



Halvårsrapport 2023

Investeringsforeningen Jyske Invest International

Indholdsfortegnelse

Foreningsoplysninger	2
Læsevejledning	3
Halvårsoverblik	4
Afdelingernes halvårsregnskaber	6
Jyske Invest Emerging Market Bonds (EUR) CL	6
Jyske Invest High Yield Corporate Bonds CL	9
Jyske Invest Global Equities CL	12
Jyske Invest Equities Low Volatility CL	15
Jyske Invest Stable Strategy CL	18
Jyske Invest Stable Strategy EUR	21
Jyske Invest Stable Strategy USD	23
Jyske Invest Stable Strategy GBP	25
Jyske Invest Balanced Strategy CL	27
Jyske Invest Balanced Strategy EUR	30
Jyske Invest Balanced Strategy USD	32
Jyske Invest Balanced Strategy (GBP) CL	34
Jyske Invest Dynamic Strategy CL	37
Jyske Invest Growth Strategy CL	40
Ledelsespåtegning	43
Fælles noter	44
Anvendt regnskabspraksis	44
Eventualposter	44

Foreningsoplysninger

Foreningen

Investeringsforeningen Jyske Invest International
Vestergade 8-16
DK-8600 Silkeborg
Telefon + 45 89 89 25 00
CVR-nr. 24 26 06 23
Reg.nr. hos Finanstilsynet: 11066
jyskeinvest@jyskeinvest.com
jyskeinvest.com

Depotselskab

Jyske Bank A/S
Vestergade 8-16
DK-8600 Silkeborg

Daglig ledelse

Managing Director Jan Houmann Larsen
Senior Director Finn Beck, Head of Investment Control-
ling, Accounting and Management Support

Administration

Jyske Invest Fund Management A/S
Vestergade 8-16
DK-8600 Silkeborg
Telefon + 45 89 89 25 00
CVR-nr. 15 50 18 39
jyskeinvest@jyskeinvest.dk

Bestyrelse

Professor Hans Frimor, formand
Investeringschef Jane Soli Preuthun, næstformand
Professor Bo Sandemann Rasmussen
Cand.merc. Bjarne Staael

Revision

EY
Godkendt Revisionspartnerselskab
Værkmestergade 25
DK-8000 Aarhus C

Investeringsforeningen Jyske Invest International

Investeringsforeningen Jyske Invest International består for tiden af 9 forskellige afdelinger, der henvender sig til investorer med forskellige ønsker til risiko og afkastprofil. Investeringsforeningen Jyske Invest International har pr. 30.06.2023 i alt 167 navnenoterede investorer.

Offentlig tilsynsmyndighed

Alle afdelinger i Investeringsforeningen Jyske Invest International er omfattet af lov om investeringsforeninger m.v. og er dermed underlagt tilsyn fra Finanstilsynet.

Kursinformation

De daglige kurser på investeringsbeviserne oplyses gennem Jyske Bank A/S og på foreningens hjemmeside, jyskeinvest.com..

Læsevejledning

Investeringsforeningen Jyske Invest International består af flere afdelinger. Hver afdeling aflægger separat regnskab. Regnskaberne viser afdelingernes økonomiske udvikling i halvåret og giver en status ved halvårets afslutning.

Foreningen håndterer de administrative opgaver og investeringsopgaven fælles for alle afdelinger inden for de rammer, vi har lagt for afdelingerne. Det er med til at sikre en omkostningseffektiv drift af foreningen. Det hænger også sammen med, at afdelingerne – selvom de investerer i forskellige typer af værdipapirer og følger forskellige strategier – ofte påvirkes af mange af de samme forhold. Eksempelvis kan udsving

i den globale vækst påvirke afkast og risiko i alle afdelinger.

Derfor har vi valgt at beskrive den overordnede markedsudvikling samt andre centrale forhold i det fælles afsnit i halvårsoverblikket.

Investeringsforvaltningsselskabet Jyske Invest Fund Management A/S varetager alle opgaver vedrørende investering og administration for foreningen.

Alle afdelinger i foreningen har en aktiv investeringsstrategi.

Halvårsoverblik

Den økonomiske udvikling i 1. halvår af 2023

Den økonomiske udvikling i 1. kvartal 2023

Trods uro på udvalgte banker, høj inflation og højere renter fra centralbankerne kom de finansielle markeder afkastmæssigt flot igennem årets første tre måneder, hvor der var positive afkast på de fleste aktivklasser – herunder danske stats- og realkreditobligationer og globale aktier i danske kroner.

Kvartalet blev først og fremmest husket for de negative overskrifter og markedsuro relateret til kollapset i de amerikanske banker Silicon Valley Bank og Signature Bank samt schweiziske Credit Suisse i løbet af marts. Myndighederne i både USA og Schweiz var dog hurtige til at iværksætte tiltag for at inddæmme og stabilisere situationen. Aktiemarkedet rettede sig også pænt efterfølgende.

Markedsuroen medførte, at renterne faldt mærkbart tilbage i løbet af marts til glæde for obligationsmarkedet og det selvom både den amerikanske, europæiske og danske centralbank i marts valgte at sætte renten yderligere op som led i bekæmpelse af et fortsat højt inflationsniveau.

Når renterne på de finansielle markeder alligevel faldt tilbage, skyldtes det i høj grad, at bankuroen havde fået de finansielle markeder til at øjne en pause i rentestigningerne fra centralbankerne.

Centralbankerne var hurtige til at lægge låg på uroen omkring detailbankerne i specielt USA, og det gav pæne stigninger på aktiemarkedet i slutningen af 1. kvartal.

Den økonomiske udvikling i 2. kvartal 2023

Denne tendens fortsatte ind i 2. kvartal, hvor de risikofyldte aktiver på markedet nød godt af en faldende risikoaversion. Og det faktisk til trods for, at kvartalet bød på markante stigninger i specielt de korte renter i takt med, at centralbankerne fortsatte med at hæve renten og kommunikerede, at rentenedsættelser ikke var umiddelbart forestående.

Ser man på vækstnøgletallene for de forskellige økonomier rundt omkring i verden, har situationen fort-

sat været, at industrien har været præget af tilbagegang og faldende efterspørgsel, hvorimod servicedelen fortsat har nydt godt af stigende efterspørgsel og lav arbejdsløshed. Dog har de sidste par måneder også vist lidt svagere tendenser i servicedelen af økonomien.

Inflationstallene er blevet ved med at falde tilbage, men det skyldes primært markante fald i energipriserne, og den underliggende inflation/kerneinflationen ligger fortsat langt over de forskellige centralbankers pengepolitiske mål og viser i bedste fald bare en meget svag vending.

Arbejdsløsheden er fortsat meget lav i de store økonomier, og selvom vi får underretninger om, at specielt de mindre virksomheder er pressede på indtjeningen, holder man fortsat på de ansatte.

Ny information om investeringsfonde

Den 1. januar 2023 blev investeringsfonde til detailkunder omfattet af den såkaldte PRIIPS-forordning. Det betyder, at alle investeringsfonde, der købes af private investorer, vil offentliggøre endnu mere detaljerede oplysninger om blandt andet afkast, risiko og omkostninger i et nyt informationsdokument. Det nye informationsdokument hedder ”Central Information”, og dokumentet erstatter det tidligere informationsdokument ”Central Investorinformation”. Målet er at hjælpe investorer til bedre at forstå investeringsprodukternes karakteristika og vigtigste egenskaber.

Det betyder samtidig, at omkostningsnøgletallet Årlige Omkostninger i Procent (ÅOP) er udgået. ÅOP fremgik ikke direkte af det gamle ”Central Investorinformation” men blev vist ved køb og salg af investeringsfonde.

Informationsdokumentet ”Central Information” for de enkelte afdelinger kan ses på foreningens hjemmeside, jyskeinvest.com.

Suspensioner af udvalgte afdelinger

Grundet lokale børslukkedage i mange underliggende markeder var det ikke muligt at indhente retvisende markedspriser for udvalgte aktivtyper den 2. januar 2023.

Dette bevirkede suspension af udvalgte af foreningens afdelinger den 2. januar 2023. Konsekvensen var, at der ikke kunne handles i de pågældende afdelinger.

Suspensionen blev ophævet igen med virkning fra den 3. januar 2023.

Afvikling af afdelinger ved likvidation

På en ekstraordinær generalforsamling, afholdt den 8. februar 2023, blev bestyrelsens indstilling om afvikling af følgende af foreningens afdelinger ved likvidation godkendt:

- Jyske Invest Danish Bonds CL
- Jyske Invest Emerging Market Bonds CL
- Jyske Invest Emerging Local Market Bonds CL
- Jyske Invest Emerging Market Equities CL
- Jyske Invest Income Strategy CL
- Jyske Invest Balanced Strategy (NOK) CL
- Jyske Invest Aggressive Strategy CL

Baggrunden for likvidationerne var, at formuen i ovennævnte afdelinger var forholdsvis lav, ligesom der ikke var udsigt til en efterspørgselsvækst for afdelingerne, da foreningens hoveddistributør ikke længere er repræsenteret i udlandet.

I afdelinger med lav formue kan det endvidere være vanskeligt for porteføljerådgiver at implementere den tiltænkte investeringsstrategi.

Likvidationsregnskaberne for ovennævnte afdelinger blev godkendt på en ekstraordinær generalforsamling, afholdt den 22. juni 2023.

Ophør af markedsføringstilladelser

Bestyrelsen har besluttet at tilbagekalde foreningens markedsføringstilladelser i henholdsvis Frankrig og Storbritannien.

Foreningen ophørte med at udbyde eller på anden måde distribuere investeringsbeviser i foreningens afdelinger i Frankrig fra den 6. januar 2023 og i Storbritannien fra den 8. juni 2023.

Baggrunden for tilbagekaldelserne var, at foreningens hoveddistributør ikke længere er repræsenteret på de pågældende markeder.

Formueforhold

Formuen udgjorde 1,87 mia. kr. ved halvårets udgang. Der var nettoindløsning på 3,03 mia. kr. Derudover blev der indløst for 0,24 mia. kr. i forbindelse med lukning af afdelinger i foreningen.

Der var et resultat på 0,18 mia. kr. De lukkede afdelinger havde derudover et resultat på 0,01 mia. kr.

Endelig var der en valutakursregulering af primoformuen på -0,06 mia. kr.

Vigtig information

Denne halvårsrapport har i overensstemmelse med lovgivningens og vedtægternes bestemmelser ikke været genstand for revision eller review af foreningens revisor.

Afdelingernes halvårsregnskaber

Jyske Invest Emerging Market Bonds (EUR) CL

Investeringsområde og –profil

Afdelingens midler investeres i obligationer fra lande, der er inde i en udvikling fra udviklingsland til industrina-tion, særligt i områderne Latinamerika, Asien, Østeuropa og Afrika. Der investeres primært i obligationer ud-stedt af eller garanteret af stater. Investeringerne vil primært blive foretaget i obligationer, der er udstedt i EUR eller USD, som vil blive valutakurssikret overfor EUR. Der kan også investeres en begrænset andel i obligationer udstedt i lokalvalutaer på de nye markeder.

Afdelingsprofil

Fondstype	Certifikatudstedende, akkumulerende
ISIN-kode	DK0016261910
Børsnoteret	Nej
Oprettet	1. februar 2000
Funktionel valuta	Euro (EUR)
Benchmark	J.P. Morgan EMBI Global Diversified Composite - Hedged EURO

Investeringsfordeling

Afdelingens investeringsfordeling fremgår un-der afsnittet Formuefordeling i afdelingens regnskab.

Nøgletal

Afdelingens nøgletal fremgår under afsnittet Hoved- og nøgletal i afdelingens regnskab.

Jyske Invest Emerging Market Bonds (EUR) CL

Resultatopgørelse for 1. halvår

	2023 1.000 EUR	2022 1.000 EUR
Renter og udbytter	397	714
Kursgevinster og -tab	140	-7.592
Administrationsomkostninger	89	161
Resultat før skat	448	-7.039
Halvårets nettoresultat	448	-7.039

Balance

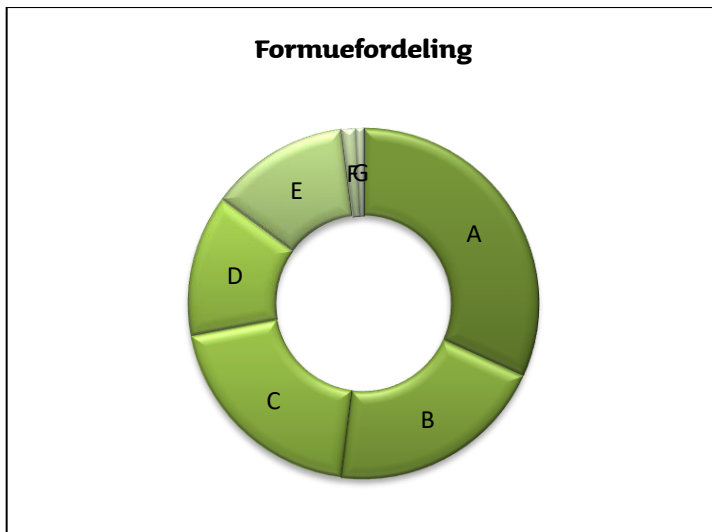
Note	30.06.2023 1.000 EUR	31.12.2022 1.000 EUR
AKTIVER		
1. Likvide midler	170	95
1. Obligationer	13.604	15.551
1. Afledte finansielle instrumenter	258	361
Andre aktiver	219	242
AKTIVER I ALT	14.251	16.249
PASSIVER		
2. Investorenes formue	14.100	16.219
1. Afledte finansielle instrumenter	1	14
Anden gæld	150	16
PASSIVER I ALT	14.251	16.249

Noter

1. Finansielle instrumenter (i %)		30.06.2023	31.12.2022
Børsnoterede finansielle instrumenter		96,51	95,80
Øvrige finansielle instrumenter		1,79	2,23
Andre aktiver/anden gæld		1,70	1,97
I alt finansielle instrumenter		100,00	100,00
Specifikation af afdelingens porteføljesammensætning pr. 30.06.2023 kan rekvireres ved henvendelse til Jyske Invest Fund Management A/S eller ses på Investeringsforeningens hjemmeside jyskeinvest.com.			
	30.06.2023	30.06.2023	31.12.2022
		1.000 EUR	
	Antal andele	Formue-værdi	Antal andele
2. Investorenes formue:			31.12.2022
Investorenes formue (primo)	66.992	16.219	113.869
Emissioner i perioden	0	0	423
Indløsninger i perioden	-10.400	-2.579	-47.300
Netto emissionstillæg og indløsningsfradrag		12	-11.865
Overførsel af periodens resultat		448	54
I alt investorenes formue	56.592	14.100	66.992
			16.219

Noter

Hoved- og nøgletal pr. 30.06.	2019	2020	2021	2022	2023
<u>Hovedtal:</u>					
Halvårets nettoresultat (1.000 EUR)	2.499	-1.126	-542	-7.039	448
Antal andele	90.137	80.137	109.757	78.242	56.592
Investorenes formue (1.000 EUR)	27.150	23.398	34.259	18.405	14.100
<u>Nøgletal:</u>					
Indre værdi (EUR pr. andel)	301,21	291,97	312,13	235,23	249,15
Afkast (i %) i perioden:					
- Benchmark	9,60	-3,68	-1,14	-21,18	2,75
- Afdeling	10,11	-4,54	-1,61	-22,47	2,91
Administrationsomkostninger (i %)	0,58	0,58	0,58	0,58	0,58
Sharpe ratio:					
- Benchmark	0,61	0,36	0,35	-0,26	-0,11
- Afdeling	0,43	0,25	0,30	-0,32	-0,14
Tracking Error (i %)	0,97	1,22	1,28	1,75	1,89



- A Latinamerika **31,80%**
- B Mellemøsten **20,20%**
- C Europa, CEE & SNG **20,00%**
- D Asien **13,10%**
- E Afrika **12,90%**
- F Nordamerika **1,30%**
- G Øvrige **0,70%**

Jyske Invest High Yield Corporate Bonds CL

Investeringsområde og –profil

Afdelingens midler investeres i en portefølje af højtforrentede obligationer udstedt af virksomheder. Hovedparten af afdelingens midler vil blive investeret i obligationer med en kredit rating lavere end investment grade. Investeringer i obligationer udstedt i anden valuta end EUR vil blive valutakurssikret overfor EUR.

Afdelingsprofil

Fondstype	Certifikatudstedende, akkumulerende
ISIN-kode	DK0016262728
Børsnoteret	Nej
Oprettet	12. november 2001
Funktionel valuta	Euro (EUR)
Benchmark	Benchmark beregnet ved: <ul style="list-style-type: none">• 50% ICE BofA BB-B US High Yield Constrained Index (Hedged EUR)• 50% ICE BofA BB-B European Currency High Yield Constrained Index (Hedged EUR)

Investeringsfordeling

Afdelingens investeringsfordeling fremgår under afsnittet Formuefordeling i afdelingens regnskab.

Nøgletal

Afdelingens nøgletal fremgår under afsnittet Hoved- og nøgletal i afdelingens regnskab.

Jyske Invest High Yield Corporate Bonds CL

Resultatopgørelse for 1. halvår

	2023 1.000 EUR	2022 1.000 EUR
Renter og udbytter	1.267	1.754
Kursgevinster og -tab	514	-12.367
Administrationsomkostninger	279	429
Resultat før skat	1.502	-11.042
Halvårets nettoresultat	1.502	-11.042

Balance

Note	30.06.2023 1.000 EUR	31.12.2022 1.000 EUR
AKTIVER		
1. Likvide midler	1.877	339
1. Obligationer	44.819	47.677
1. Afledte finansielle instrumenter	381	376
Andre aktiver	634	738
AKTIVER I ALT	47.711	49.130
PASSIVER		
2. Investorenes formue	46.986	49.080
1. Afledte finansielle instrumenter	11	0
Anden gæld	714	50
PASSIVER I ALT	47.711	49.130

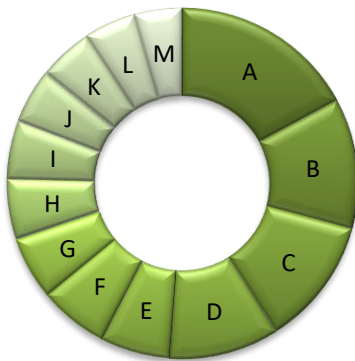
Noter

1. Finansielle instrumenter (i %)			30.06.2023	31.12.2022		
Børsnoterede finansielle instrumenter			94,63	97,14		
Øvrige finansielle instrumenter			1,55	0,77		
Andre aktiver/anden gæld			3,82	2,09		
I alt finansielle instrumenter			100,00	100,00		
Specifikation af afdelingens porteføljesammensætning pr. 30.06.2023 kan rekvireres ved henvendelse til Jyske Invest Fund Management A/S eller ses på Investeringsforeningens hjemmeside jyskeinvest.com.						
			30.06.2023	30.06.2023	31.12.2022	31.12.2022
			1.000 EUR	1.000 EUR	1.000 EUR	1.000 EUR
			Antal andele	Formue-værdi	Antal andele	Formue-værdi
2. Investorenes formue:						
Investorenes formue (primus)	242.996	49.080	385.796	89.186		
Emissioner i perioden	4.838	1.017	0	0		
Indløsninger i perioden	-22.200	-4.641	-142.800	-30.393		
Netto emissionstillæg og indløsningsfradrag		28		105		
Overførsel af periodens resultat		1.502		-9.818		
I alt investorenes formue	225.634	46.986	242.996	49.080		

Noter

Hoved- og nøgletal pr. 30.06.	2019	2020	2021	2022	2023
<u>Hovedtal:</u>					
Halvårets nettoresultat (1.000 EUR)	7.310	-3.237	2.267	-11.042	1.502
Antal andele	432.740	416.168	401.686	270.896	225.634
Investorenes formue (1.000 EUR)	91.057	87.497	92.736	53.416	46.986
<u>Nøgletal:</u>					
Indre værdi (EUR pr. andel)	210,42	210,25	230,87	197,18	208,24
Afkast (i %) i perioden:					
- Benchmark	8,14	-4,81	2,52	-14,64	3,96
- Afdeling	8,77	-3,34	2,52	-14,70	3,10
Administrationsomkostninger (i %)	0,57	0,57	0,57	0,58	0,58
Sharpe ratio:					
- Benchmark	0,82	0,42	0,75	0,05	0,18
- Afdeling	0,82	0,46	0,76	0,02	0,15
Tracking Error (i %)	0,90	0,98	0,98	1,12	1,41

Formuefordeling



A Øvrige 17,10%	K Teknologi & Elektronik 5,00%
B Sundhedspleje 12,10%	L Fritid 4,80%
C Energi 11,80%	M Automobil 4,40%
D Pengeinstitutter 10,20%	
E Kapitalgoder 6,40%	
F Forsyning 6,40%	
G Telekommunikation 5,80%	
H Basisindustri 5,60%	
I Service 5,40%	
J Finans 5,00%	

Jyske Invest Global Equities CL

Investeringsområde og –profil

Afdelingens midler investeres i en globalt sammensat aktieportefølje.

Afdelingen markedsfører miljømæssige karakteristika, som beskrevet i artikel 8 i forordning (EU) 2019/2088 om bæredygtighedsrelaterede oplysninger i sektoren for finansielle tjenesteydelser.

Afdelingsprofil

Fondstype	Certifikatudstedende, akkumulerende
ISIN-kode	DK0016259930
Børsnoteret	Nej
Oprettet	15. december 1993
Funktionel valuta	US-dollar (USD)
Benchmark	MSCI World Net Total Return USD Index

Investeringsfordeling

Afdelingens investeringsfordeling fremgår under afsnittet Formuefordeling i afdelingens regnskab.

Nøgletal

Afdelingens nøgletal fremgår under afsnittet Hoved- og nøgletal i afdelingens regnskab.

Jyske Invest Global Equities CL

Resultatopgørelse for 1. halvår

	2023 1.000 USD	2022 1.000 USD
Renter og udbytter	423	2.458
Kursgevinster og -tab	10.792	-57.453
Administrationsomkostninger	510	1.786
Resultat før skat	10.705	-56.781
Skat	53	279
Halvårets nettoresultat	10.652	-57.060

Balance

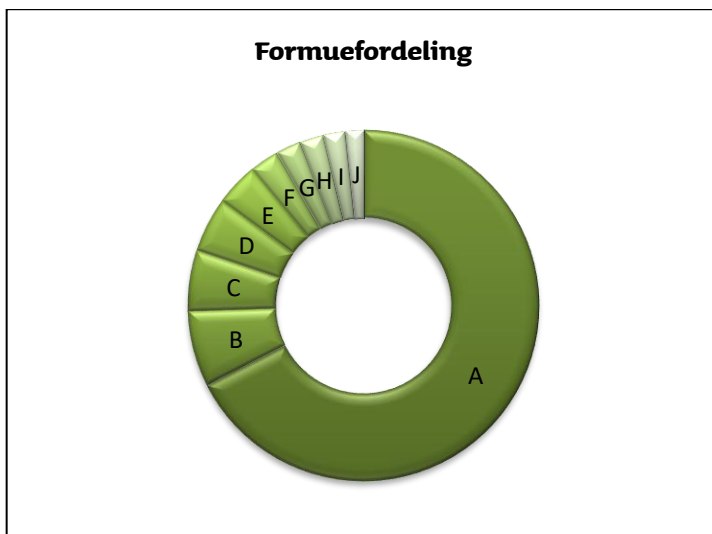
Note	30.06.2023 1.000 USD	31.12.2022 1.000 USD
AKTIVER		
1. Likvide midler	15	266
1. Kapitalandele	11.758	197.904
Andre aktiver	15	113
AKTIVER I ALT	11.788	198.283
PASSIVER		
2. Investorenes formue	11.774	198.022
Anden gæld	14	261
PASSIVER I ALT	11.788	198.283

Noter

1. Finansielle instrumenter (i %)			30.06.2023	31.12.2022
Børsnoterede finansielle instrumenter			99,86	99,94
Andre aktiver/anden gæld			0,14	0,06
I alt finansielle instrumenter			100,00	100,00
<p>Specifikation af afdelingens porteføljesammensætning pr. 30.06.2023 kan rekvireres ved henvendelse til Jyske Invest Fund Management A/S eller ses på Investeringsforeningens hjemmeside jyskeinvest.com.</p>				
		30.06.2023	30.06.2023	31.12.2022
		1.000 USD	1.000 USD	1.000 USD
	Antal	Formue-	Antal	Formue-
	andele	værdi	andele	værdi
2. Investorenes formue:				
Investorenes formue (primo)	566.526	198.022	634.454	276.784
Emissioner i perioden	420	148	17.922	6.623
Indløsninger i perioden	-537.622	-197.052	-85.850	-32.733
Netto emissionstillæg og indløsningsfradrag		4		11
Overførsel af periodens resultat		10.652		-52.663
I alt investorenes formue	29.324	11.774	566.526	198.022

Noter

Hoved- og nøgletal pr. 30.06.	2019	2020	2021	2022	2023
<u>Hovedtal:</u>					
Halvårets nettoresultat (1.000 USD)	24.728	-22.603	25.154	-57.060	10.652
Antal andele	550.507	543.823	604.581	574.545	29.324
Investorenes formue (1.000 USD)	176.275	163.780	246.495	196.473	11.774
<u>Nøgletal:</u>					
Indre værdi (USD pr. andel)	320,21	301,16	407,71	341,96	401,51
Afkast (i %) i perioden:					
- Benchmark	16,23	-6,25	12,30	-20,51	15,09
- Afdeling	16,09	-11,81	12,81	-21,61	14,87
Administrationsomkostninger (i %)	0,81	0,81	0,76	0,75	0,75
Sharpe ratio:					
- Benchmark	0,48	0,38	0,90	0,32	0,32
- Afdeling	0,21	0,05	0,50	0,04	0,12
Tracking Error (i %)	1,67	2,27	2,44	2,27	1,45
Active Share (i %)	77,82	70,06	61,56	64,75	65,41



- A USA **67,50%**
- B Japan **7,00%**
- C Storbritannien **5,60%**
- D Frankrig **5,00%**
- E Øvrige **4,00%**
- F Holland **2,70%**
- G Canada **2,30%**
- H Tyskland **2,20%**
- I Danmark **2,00%**
- J Schweiz **1,70%**

Jyske Invest Equities Low Volatility CL

Investeringsområde og –profil

Afdelingen midler investeres i en globalt sammensat aktieportefølje, som forventes at have en lavere volatilitet end det globale aktiemarked.

Afdelingen markedsfører miljømæssige karakteristika, som beskrevet i artikel 8 i forordning (EU) 2019/2088 om bæredygtighedsrelaterede oplysninger i sektoren for finansielle tjenesteydelser.

Afdelingsprofil

Fondstype	Certifikatudstedende, akkumulerende
ISIN-kode	DK0060512358
Børsnoteret	Nej
Oprettet	7. november 2013
Funktionel valuta	US-dollar (USD)
Referenceindeks	MSCI ACWI Minimum Volatility Net Total Return Index

Investeringsfordeling

Afdelingens investeringsfordeling fremgår under afsnittet Formuefordeling i afdelingens regnskab.

Nøgletal

Afdelingens nøgletal fremgår under afsnittet Hoved- og nøgletal i afdelingens regnskab.

Jyske Invest Equities Low Volatility CL

Resultatopgørelse for 1. halvår

	2023 1.000 USD	2022 1.000 USD
Renter og udbytter	585	5.128
Kursgevinster og -tab	3.570	-32.406
Administrationsomkostninger	561	1.895
Resultat før skat	3.594	-29.173
Skat	84	508
Halvårets nettoresultat	3.510	-29.681

Balance

Note	30.06.2023 1.000 USD	31.12.2022 1.000 USD
AKTIVER		
1. Likvide midler	152	2.024
1. Kapitalandele	14.793	223.284
Andre aktiver	20	247
AKTIVER I ALT	14.965	225.555
PASSIVER		
2. Investorenes formue	14.932	225.268
Anden gæld	33	287
PASSIVER I ALT	14.965	225.555

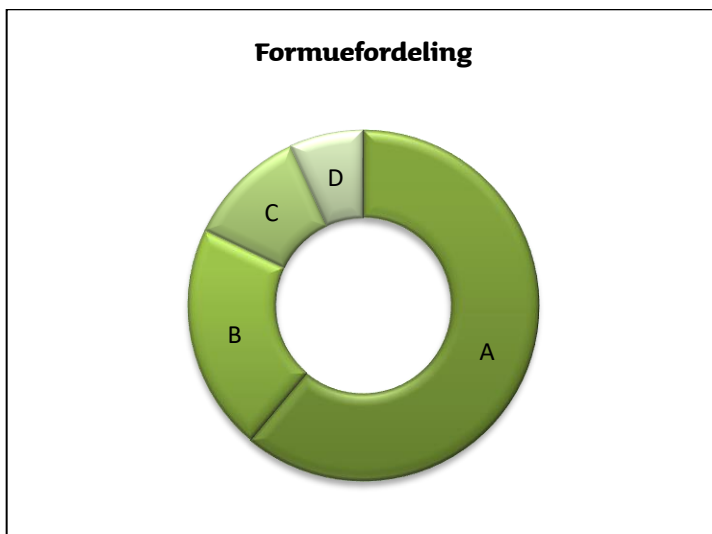
Noter

1. Finansielle instrumenter (i %)			30.06.2023	31.12.2022
Børsnoterede finansielle instrumenter			99,07	99,12
Andre aktiver/anden gæld			0,93	0,88
I alt finansielle instrumenter			100,00	100,00
Specifikation af afdelingens porteføljesammensætning pr. 30.06.2023 kan rekvireres ved henvendelse til Jyske Invest Fund Management A/S eller ses på Investeringsforeningens hjemmeside jyskeinvest.com .				
			30.06.2023	30.06.2023
			1.000 USD	1.000 USD
	Antal	Formue-		
	andele	værdi		
2. Investorenes formue:			31.12.2022	31.12.2022
Investorenes formue (primo)	1.368.644	225.268	1.610.716	292.815
Emissioner i perioden	1.253	212	106.078	16.376
Indløsninger i perioden	-1.285.145	-214.061	-348.150	-58.613
Netto emissionstillæg og indløsningsfradrag		3		19
Overførsel af periodens resultat		3.510		-25.329
I alt investorenes formue	84.752	14.932	1.368.644	225.268

Noter

Hoved- og nøgletal pr. 30.06.	2019	2020	2021*	2022	2023
<u>Hovedtal:</u>					
Halvårets nettoresultat (1.000 USD)	4.171	-30.865	20.332	-29.681	3.510
Antal andele	211.995	2.022.885	1.604.737	1.350.716	84.752
Investorenes formue (1.000 USD)	31.620	288.617	278.741	218.471	14.932
<u>Nøgletal:</u>					
Indre værdi (USD pr. andel)	149,15	142,68	173,70	161,74	176,18
Afkast (i %) i perioden:					
- Benchmark			12,30	-12,01	3,78
- Afdeling	15,15	-9,57	8,12	-11,03	7,04
Administrationsomkostninger (i %)	0,80	0,80	0,75	0,73	0,73
Sharpe ratio:					
- Benchmark			0,90	0,47	0,33
- Afdeling	0,65	0,35	0,60	0,24	0,21
Tracking Error (i %)			6,97	6,24	5,22
Active Share (i %)			83,46	72,27	72,38

* Afdelingen har fra og med ultimo 2020 et referenceindeks/benchmark.



- A Nord- & Sydamerika **61,10%**
- B Europa & Mellemøsten **21,00%**
- C Stillehavsområdet **11,10%**
- D Asien **6,80%**

Jyske Invest Stable Strategy CL

Investeringsområde og –profil

Afdelingen investerer i en globalt sammensat aktie- og obligationsportefølje med hovedvægten på obligationer.

Afdelingen udbydes i tre andelsklasser:

- Jyske Invest Stable Strategy EUR
- Jyske Invest Stable Strategy USD
- Jyske Invest Stable Strategy GBP

Samlet regnskab omregnet til euro for afdelingen, omfattende resultat af de investeringer, der foretages fælles for klasserne, samt klassernes egne investeringer, findes på de følgende sider.

Noter for de enkelte andelsklasser, udarbejdet i euro, findes på de følgende sider.

Nøgletal for indre værdier, afkast og omkostninger m.m. beregnes for hver andelsklasse.

Jyske Invest Stable Strategy CL

Resultatopgørelse for 1. halvår

	2023 1.000 EUR	2022 1.000 EUR
Renter og udbytter	1.266	2.155
Kursgevinster og -tab	3.025	-26.267
Administrationsomkostninger	505	970
Resultat før skat	3.786	-25.082
Skat	34	67
Halvårets nettoresultat	3.752	-25.149

Balance

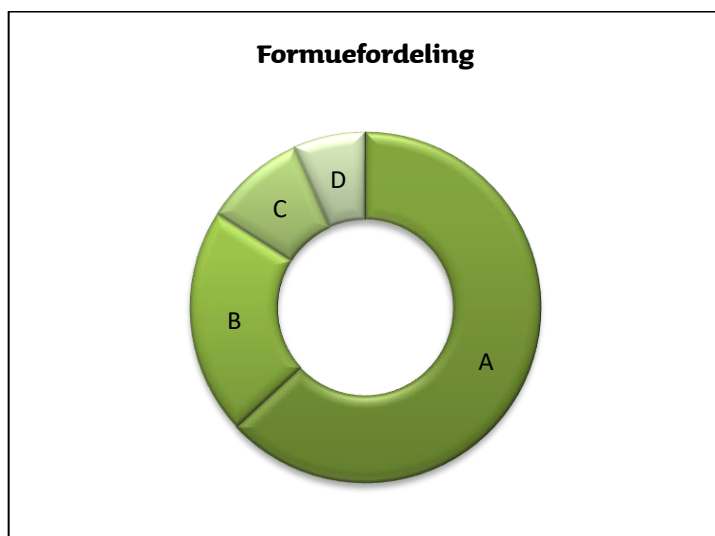
Note	30.06.2023 1.000 EUR	31.12.2022 1.000 EUR
AKTIVER		
1. Likvide midler	237	1.118
1. Obligationer	58.966	64.205
1. Kapitalandele	22.941	27.796
Afledte finansielle instrumenter		
1. Afledte finansielle instrumenter	519	721
Andre aktiver	692	774
AKTIVER I ALT	83.355	94.614
PASSIVER		
2. Investorerne formue	82.996	93.929
Afledte finansielle instrumenter		
1. Afledte finansielle instrumenter	86	598
Anden gæld	273	87
PASSIVER I ALT	83.355	94.614

Noter

1. Finansielle instrumenter (i %)			30.06.2023	31.12.2022
Børsnoterede finansielle instrumenter			91,82	89,68
Øvrige finansielle instrumenter			7,39	8,40
Andre aktiver/anden gæld			0,79	1,92
I alt finansielle instrumenter			100,00	100,00
Specifikation af afdelingens porteføljesammensætning pr. 30.06.2023 kan rekvireres ved henvendelse til Jyske Invest Fund Management A/S eller ses på Investeringsforeningens hjemmeside jyskeinvest.com.				
	30.06.2023	30.06.2023	31.12.2022	31.12.2022
		1.000 EUR		1.000 EUR
	Antal andele	Formueværdi	Antal andele	Formueværdi
2. Investorerne formue:				
Investorerne formue (primus)	610.334	93.929	1.213.346	224.365
Emissioner i perioden	100	10	406	49
Indløsninger i perioden	-90.350	-14.713	-603.418	-102.215
Netto emissionstillæg og indløsningsfradrag		18		107
Overførsel af periodens resultat		3.752		-28.377
I alt investorerne formue	520.084	82.996	610.334	93.929

Noter

Hoved- og nøgletal pr. 30.06.	2019	2020	2021	2022	2023
<u>Hovedtal:</u>					
Halvårets nettoresultat (1.000 EUR)	20.221	-6.661	5.273	-25.149	3.752
Antal andele	1.538.373	1.509.746	1.266.586	749.314	520.084
Investorenes formue (1.000 EUR)	265.563	253.989	229.778	119.894	82.996



A Traditionelle obligationer **63,10%**

B Aktier **20,90%**

C Virksomhedsobligationer **9,40%**

D Nye obligationsmarkeder **6,60%**

Jyske Invest Stable Strategy EUR

Andelsklasse under Jyske Invest Stable Strategy CL

Investeringsområde og –profil

Afdelingen investerer i en globalt sammensat aktie- og obligationsportefølje med hovedvægten på obligationer.

Særligt for Jyske Invest Stable Strategy, EUR

Mindst 75% af formuen vil på ethvert tidspunkt være valutakurssikret over for euro (EUR).

Afdelingsprofil

Fondstype	Certifikatudstedende, akkumulerende
ISIN-kode	DK0016262058
Børsnoteret	Nej
Oprettet	24. juli 2000
Funktionel valuta	Euro (EUR)
Benchmark	Benchmark beregnet ved: <ul style="list-style-type: none">• 20% MSCI World Net Total Return EUR Index• 7,5% J.P. Morgan EMBI Global Diversified Composite - Hedged EURO• 3,75% ICE BofA BB-B US High Yield Constrained Index (Hedged EUR)• 3,75% ICE BofA BB-B European Currency High Yield Constrained Index (Hedged EUR)• 65% J.P. Morgan GBI Global Total Return Index - Hedged EUR

Investeringsfordeling

Afdelingens investeringsfordeling fremgår under afsnittet Formuefordeling i afdelingens regnskab.

Nøgletal

Andelsklassens nøgletal fremgår under afsnittet Hoved- og nøgletal i andelsklassens regnskab.

Jyske Invest Stable Strategy EUR

Andelsklasse under Jyske Invest Stable Strategy CL

Noter

			01.01. - 30.06.2023 1.000 EUR	01.01. - 30.06.2022 1.000 EUR
Klassens resultatposter:				
Andel af resultat af fællesportefølje			3.478	-21.806
Klassenspecifikke transaktioner:				
Administrationsomkostninger			-435	-853
Klassens resultat			3.043	-22.659
	30.06.2023	30.06.2023	31.12.2022	31.12.2022
	Antal andele	1.000 EUR Formue- værdi	Antal Andele	1.000 EUR Formue- Værdi
Investorerne formue:				
Investorerne formue (primo)	494.094	81.350	990.012	195.091
Indløsninger i perioden	-79.850	-13.537	-495.918	-88.536
Netto emissionstillæg og indløsningsfradrag		15		93
Overført fra periodens resultat		3.043		-25.298
I alt investorerne formue	414.244	70.871	494.094	81.350

Hoved- og nøgletal pr. 30.06.	2019	2020	2021	2022	2023
<u>Hovedtal:</u>					
Halvårets nettoresultat (1.000 EUR)	17.701	-4.541	3.309	-22.659	3.043
Antal andele	1.280.057	1.189.584	1.023.084	621.979	414.244
Investorerne formue (1.000 EUR)	235.647	217.156	199.233	105.455	70.871
<u>Nøgletal:</u>					
Indre værdi (EUR pr. andel)	184,09	182,55	194,74	169,55	171,08
Afkast (i %) i perioden:					
- Benchmark	7,02	1,70	0,72	-12,59	4,11
- Afdeling	7,81	-1,68	1,69	-13,96	3,91
Administrationsomkostninger (i %)	0,56	0,56	0,56	0,57	0,57
Sharpe ratio:					
- Benchmark	1,04	0,95	1,08	0,25	0,18
- Afdeling	0,67	0,34	0,58	-0,08	-0,03
Tracking Error (i %)	1,28	1,91	1,94	1,74	1,16

Jyske Invest Stable Strategy USD

Andelsklasse under Jyske Invest Stable Strategy CL

Investeringsområde og –profil

Afdelingen investerer i en globalt sammensat aktie- og obligationsportefølje med hovedvægten på obligationer.

Særligt for Jyske Invest Stable Strategy, USD

Mindst 75% af formuen vil på ethvert tidspunkt være valutakurssikret over for amerikanske dollars (USD).

Afdelingsprofil

Fondstype	Certifikatudstedende, akkumulerende
ISIN-kode	DK0060729259
Børsnoteret	Nej
Oprettet	12. april 2016
Funktionel valuta	US-dollar (USD)
Benchmark	Benchmark beregnet ved : <ul style="list-style-type: none">• 20% MSCI World Net Total Return EUR Index• 7,5% J.P. Morgan EMBI Global Diversified Composite - Hedged EURO• 3,75% ICE BofA BB-B US High Yield Constrained Index (Hedged EUR)• 3,75% ICE BofA BB-B European Currency High Yield Constrained Index (Hedged EUR)• 65% J.P. Morgan GBI Global Total Return Index - Hedged EUR

Investeringsfordeling

Afdelingens investeringsfordeling fremgår under afsnittet Formuefordeling i afdelingens regnskab.

Nøgletal

Andelsklassens nøgletal fremgår under afsnittet Hoved- og nøgletal i andelsklassens regnskab.

Jyske Invest Stable Strategy USD

Andelsklasse under Jyske Invest Stable Strategy CL

Noter

			01.01. - 30.06.2023 1.000 EUR	01.01. - 30.06.2022 1.000 EUR
Klassens resultatposter:				
Andel af resultat af fællesportefølje			260	-1.217
Klassenspecifikke transaktioner:				
Terminsforsætninger			-47	757
Administrationsomkostninger			-33	-48
Klassens resultat			180	-508
	30.06.2023	30.06.2023	31.12.2022	31.12.2022
	Antal andele	1.000 EUR Formue- værdi	Antal Andele	1.000 EUR Formue- Værdi
Investorerne formue:				
Investorerne formue (primo)	57.906	5.907	86.206	9.671
Emissioner i perioden	100	10	0	0
Indløsninger i perioden	-5.200	-541	-28.300	-3.077
Netto emissionstillæg og indløsningsfradrag		1		7
Overført fra periodens resultat		180		-694
I alt investorerne formue	52.806	5.557	57.906	5.907

Hoved- og nøgletal pr. 30.06.	2019	2020	2021	2022	2023
<u>Hovedtal:</u>					
Halvårets nettoresultat (1.000 EUR)	900	-172	512	-508	180
Antal andele	81.629	114.472	92.706	62.906	52.806
Investorerne formue (1.000 EUR)	8.257	11.899	9.813	6.649	5.557
<u>Nøgletal:</u>					
Indre værdi (USD pr. andel)	115,20	116,74	125,53	110,50	114,81
Afkast (i %) i perioden:					
- Benchmark	7,02	1,70	0,72	-12,59	4,11
- Afdeling	9,62	-0,92	1,98	-13,39	5,46
Administrationsomkostninger (i %)	0,56	0,56	0,56	0,57	0,57
Sharpe ratio:					
- Benchmark	1,09	0,92	1,08	0,25	0,18
- Afdeling	1,37	0,71	1,04	0,26	0,25
Tracking Error (i %)	1,24	1,92	1,88	1,64	1,16

Jyske Invest Stable Strategy GBP

Andelsklasse under Jyske Invest Stable Strategy CL

Investeringsområde og –profil

Afdelingen investerer i en globalt sammensat aktie- og obligationsportefølje med hovedvægten på obligationer.

Særligt for Jyske Invest Stable Strategy, GBP

Mindst 75% af formuen vil på ethvert tidspunkt være valutakurssikret over for britiske pund (GBP).

Afdelingsprofil

Fondstype	Certifikatudstedende, akkumulerende
ISIN-kode	DK0060729333
Børsnoteret	Nej
Oprettet	12. april 2016
Funktionel valuta	Britiske pund (GBP)
Benchmark	Benchmark beregnet ved: <ul style="list-style-type: none">• 20% MSCI World Net Total Return EUR Index• 7,5% J.P. Morgan EMBI Global Diversified Composite - Hedged EURO• 3,75% ICE BofA BB-B US High Yield Constrained Index (Hedged EUR)• 3,75% ICE BofA BB-B European Currency High Yield Constrained Index (Hedged EUR)• 65% J.P. Morgan GBI Global Total Return Index - Hedged EUR

Investeringsfordeling

Afdelingens investeringsfordeling fremgår under afsnittet Formuefordeling i afdelingens regnskab.

Nøgletal

Andelsklassens nøgletal fremgår under afsnittet Hoved- og nøgletal i andelsklassens regnskab.

Jyske Invest Stable Strategy GBP

Andelsklasse under Jyske Invest Stable Strategy CL

Noter

			01.01. - 30.06.2023 1.000 EUR	01.01. - 30.06.2022 1.000 EUR
Klassens resultatposter:				
Andel af resultat af fællesportefølje			304	-1.790
Klassenspecifikke transaktioner:				
Terminsforsætninger			262	-123
Administrationsomkostninger			-37	-69
Klassens resultat			529	-1.982
	30.06.2023	30.06.2023	31.12.2022	31.12.2022
	Antal andele	1.000 EUR Formue- værdi	Antal Andele	1.000 EUR Formue- Værdi
Investorerne formue:				
Investorerne formue (primo)	58.334	6.672	137.128	19.603
Emissioner i perioden	0	0	406	49
Indløsninger i perioden	-5.300	-635	-79.200	-10.602
Netto emissionstillæg og indløsningsfradrag		2		7
Overført fra periodens resultat		529		-2.385
I alt investorerne formue	53.034	6.568	58.334	6.672

Hoved- og nøgletal pr. 30.06.	2019	2020	2021	2022	2023
<u>Hovedtal:</u>					
Halvårets nettoresultat (1.000 EUR)	1.620	-1.948	1.452	-1.982	529
Antal andele	176.687	205.690	150.796	64.429	53.034
Investorerne formue (1.000 EUR)	21.659	24.934	20.732	7.790	6.568
<u>Nøgletal:</u>					
Indre værdi (GBP pr. andel)	109,69	110,19	118,03	104,08	106,27
Afkast (i %) i perioden:					
- Benchmark	7,02	1,70	0,72	-12,59	4,11
- Afdeling	8,32	-0,96	1,98	-13,28	4,72
Administrationsomkostninger (i %)	0,56	0,56	0,56	0,57	0,57
Sharpe ratio:					
- Benchmark	1,09	0,92	1,08	0,25	0,18
- Afdeling	0,92	0,42	0,78	0,09	0,11
Tracking Error (i %)	1,22	1,78	1,77	1,61	1,20

Jyske Invest Balanced Strategy CL

Investeringsområde og –profil

Afdelingen investerer i en globalt sammensat aktie- og obligationsportefølje, typisk med hovedvægten på obligationer.

Afdelingen udbydes i to andelsklasser:

- Jyske Invest Balanced Strategy EUR
- Jyske Invest Balanced Strategy USD

Samlet regnskab omregnet til euro for afdelingen, omfattende resultat af de investeringer, der foretages fælles for klasserne, samt klassernes egne investeringer, findes på de følgende sider.

Noter for de enkelte andelsklasser, udarbejdet i euro, findes på de følgende sider.

Nøgletal for indre værdier, afkast og omkostninger m.m. beregnes for hver andelsklasse.

Jyske Invest Balanced Strategy CL

Resultatopgørelse for 1. halvår

	2023 1.000 EUR	2022 1.000 EUR
Renter og udbytter	652	1.096
Kursgevinster og -tab	3.054	-16.808
Administrationsomkostninger	383	737
Resultat før skat	3.323	-16.449
Skat	41	78
Halvårets nettoresultat	3.282	-16.527

Balance

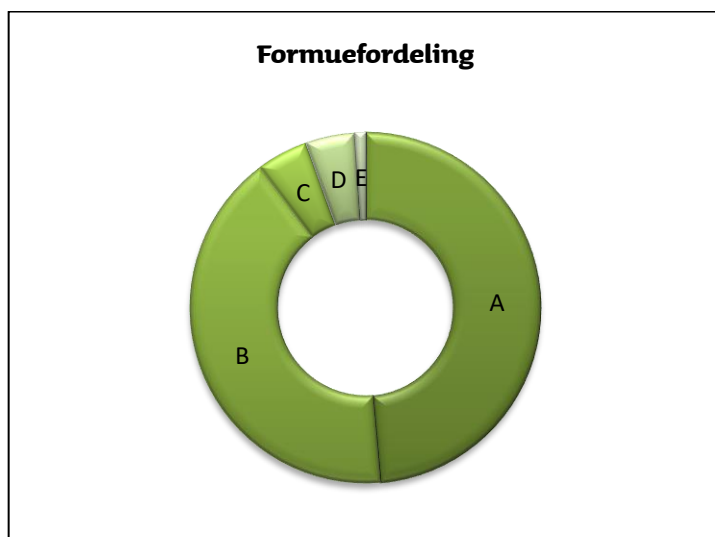
Note	30.06.2023 1.000 EUR	31.12.2022 1.000 EUR
AKTIVER		
1. Likvide midler	195	526
1. Obligationer	24.870	25.844
1. Kapitalandele	25.938	29.043
1. Afledte finansielle instrumenter	335	414
Andre aktiver	258	343
AKTIVER I ALT	51.596	56.170
PASSIVER		
2. Investorenes formue	51.466	55.867
1. Afledte finansielle instrumenter	73	238
Anden gæld	57	65
PASSIVER I ALT	51.596	56.170

Noter

1. Finansielle instrumenter (i %)			30.06.2023	31.12.2022
Børsnoterede finansielle instrumenter			89,59	87,76
Øvrige finansielle instrumenter			9,64	10,80
Andre aktiver/anden gæld			0,77	1,44
I alt finansielle instrumenter			100,00	100,00
Specifikation af afdelingens porteføljesammensætning pr. 30.06.2023 kan rekvireres ved henvendelse til Jyske Invest Fund Management A/S eller ses på Investeringsforeningens hjemmeside jyskeinvest.com.				
	30.06.2023	30.06.2023	31.12.2022	31.12.2022
		1.000 EUR		1.000 EUR
	Antal andele	Formue-værdi	Antal andele	Formue-værdi
2. Investorenes formue:				
Investorenes formue (primo)	395.462	55.867	793.674	135.423
Emissioner i perioden	370	41	101	12
Indløsninger i perioden	-51.000	-7.730	-398.313	-61.794
Netto emissionstillæg og indløsningsfradrag		6		48
Overførsel af periodens resultat		3.282		-17.822
I alt investorenes formue	344.832	51.466	395.462	55.867

Noter

Hoved- og nøgletal pr. 30.06.	2019	2020	2021	2022	2023
<u>Hovedtal:</u>					
Halvårets nettoresultat (1.000 EUR)	13.277	-6.288	6.367	-16.527	3.282
Antal andele	989.971	874.529	797.830	532.175	344.832
Investorenes formue (1.000 EUR)	145.292	127.765	131.179	77.015	51.466



A Traditionelle obligationer **48,60%**

B Aktier **41,20%**

C Virksomhedsobligationer **4,70%**

D Nye obligationsmarkeder **4,50%**

E Kontant **1,00%**

Jyske Invest Balanced Strategy EUR

Andelsklasse under Jyske Invest Balanced Strategy CL

Investeringsområde og –profil

Afdelingen investerer i en globalt sammensat aktie- og obligationsportefølje, typisk med hovedvægten på obligationer.

Særligt for Jyske Invest Stable Strategy, EUR

Mindst 75% af formuen vil på ethvert tidspunkt være valutakurssikret over for euro (EUR).

Afdelingsprofil

Fondstype	Certifikatudstedende, akkumulerende
ISIN-kode	DK0016262132
Børsnoteret	Nej
Oprettet	24. juli 2000
Funktionel valuta	Euro (EUR)
Benchmark	Benchmark beregnet ved: <ul style="list-style-type: none">• 40% MSCI World Net Total Return EUR Index• 5% J.P. Morgan EMBI Global Diversified Composite - Hedged EURO• 2,5% ICE BofA BB-B US High Yield Constrained Index (Hedged EUR)• 2,5% ICE BofA BB-B European Currency High Yield Constrained Index (Hedged EUR)• 50% J.P. Morgan GBI Global Total Return Index - Hedged EUR

Investeringsfordeling

Afdelingens investeringsfordeling fremgår under afsnittet Formuefordeling i afdelingens regnskab.

Nøgletal

Andelsklassens nøgletal fremgår under afsnittet Hoved- og nøgletal i andelsklassens regnskab.

Jyske Invest Balanced Strategy EUR

Andelsklasse under Jyske Invest Balanced Strategy CL

Noter

			01.01. - 30.06.2023 1.000 EUR	01.01. - 30.06.2022 1.000 EUR
Klassens resultatposter:				
Andel af resultat af fællesportefølje			3.282	-15.118
Klassenspecifikke transaktioner:				
Administrationsomkostninger			-338	-668
Klassens resultat			2.944	-15.786
	30.06.2023	30.06.2023	31.12.2022	31.12.2022
	Antal andele	1.000 EUR Formue- værdi	Antal Andele	1.000 EUR Formue- Værdi
Investorerne formue:				
Investorerne formue (primo)	339.562	49.838	702.975	124.567
Indløsninger i perioden	-50.000	-7.617	-363.413	-57.819
Netto emissionstillæg og indløsningsfradrag		6		44
Overført fra periodens resultat		2.944		-16.954
I alt investorerne formue	289.562	45.171	339.562	49.838

Hoved- og nøgletal pr. 30.06.	2019	2020	2021	2022	2023
<u>Hovedtal:</u>					
Halvårets nettoresultat (1.000 EUR)	11.206	-5.720	5.517	-15.786	2.944
Antal andele	821.264	758.983	698.031	462.675	289.562
Investorerne formue (1.000 EUR)	128.127	115.854	120.103	69.311	45.171
<u>Nøgletal:</u>					
Indre værdi (EUR pr. andel)	156,01	152,64	172,06	149,81	156,00
Afkast (i %) i perioden:					
- Benchmark	8,83	0,26	3,63	-14,05	6,55
- Afdeling	9,33	-3,94	4,80	-15,46	6,29
Administrationsomkostninger (i %)	0,71	0,71	0,71	0,72	0,72
Sharpe ratio:					
- Benchmark	0,88	0,73	1,11	0,38	0,34
- Afdeling	0,46	0,14	0,54	0,02	0,10
Tracking Error (i %)	1,72	2,27	2,25	2,01	1,29

Jyske Invest Balanced Strategy USD

Andelsklasse under Jyske Invest Balanced Strategy CL

Investeringsområde og –profil

Afdelingen investerer i en globalt sammensat aktie- og obligationsportefølje, typisk med hovedvægt på obligationer.

Særligt for Jyske Invest Stable Strategy, USD

Mindst 75% af formuen vil på ethvert tidspunkt være valutakurssikret over for amerikanske dollars (USD).

Afdelingsprofil

Fondstype	Certifikatudstedende, akkumulerende
ISIN-kode	DK0060656197
Børsnoteret	Nej
Oprettet	25. september 2015
Funktionel valuta	US-dollar (USD)
Benchmark	Benchmark beregnet ved: <ul style="list-style-type: none">• 40% MSCI World Net Total Return EUR Index• 5% J.P. Morgan EMBI Global Diversified Composite - Hedged EURO• 2,5% BofA BB-B US High Yield Constrained Index (Hedged EUR)• 2,5% ICE BofA BB-B European Currency High Yield Constrained Index (Hedged EUR)• 50% J.P. Morgan GBI Global Total Return Index - Hedged EUR

Investeringsfordeling

Afdelingens investeringsfordeling fremgår under afsnittet Formuefordeling i afdelingens regnskab.

Nøgletal

Andelsklassens nøgletal fremgår under afsnittet Hoved- og nøgletal i andelsklassens regnskab.

Jyske Invest Balanced Strategy (GBP) CL

Investeringsområde og –profil

Afdelingen investerer i en globalt sammensat aktie- og obligationsportefølje, typisk med hovedvægt på obligationer.

Mindst 75% af formuen vil på ethvert tidspunkt være valutakurssikret over for britiske pund (GBP).

Afdelingsprofil

Fondstype	Certifikatudstedende, akkumulerende
ISIN-kode	DK0060238194
Børsnoteret	Nej
Oprettet	20. juli 2010
Funktionel valuta	Britiske pund (GBP)
Benchmark	Benchmark beregnet ved: <ul style="list-style-type: none">• 40% MSCI World Net Total Return EUR Index• 5% J.P. Morgan EMBI Global Diversified Composite - Hedged EURO• 2,5% ICE BofA BB-B US High Yield Constrained Index (Hedged EUR)• 2,5% ICE BofA BB-B European Currency High Yield Constrained Index (Hedged EUR)• 50% J.P. Morgan GBI Global Total Return Index - Hedged EUR

Investeringsfordeling

Afdelingens investeringsfordeling fremgår under afsnittet Formuefordeling i afdelingens regnskab.

Nøgletal

Afdelingens nøgletal fremgår under afsnittet Hoved- og nøgletal i afdelingens regnskab.

Jyske Invest Balanced Strategy (GBP) CL

Resultatopgørelse for 1. halvår

	2023 1.000 GBP	2022 1.000 GBP
Renter og udbytter	159	192
Kursgevinster og -tab	880	-3.088
Administrationsomkostninger	98	135
Resultat før skat	941	-3.031
Skat	11	14
Halvårets nettoresultat	930	-3.045

Balance

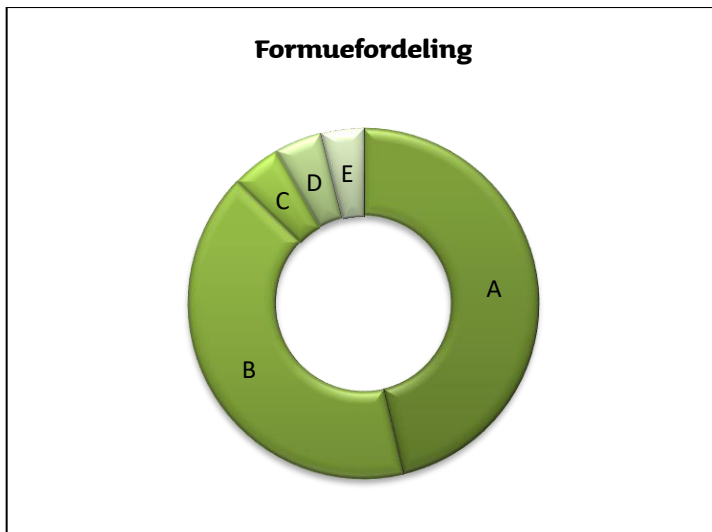
Note	30.06.2023 1.000 GBP	31.12.2022 1.000 GBP
AKTIVER		
1. Likvide midler	512	146
1. Obligationer	6.199	6.547
1. Kapitalandele	6.732	7.431
Afledte finansielle instrumenter	112	0
Andre aktiver	64	46
AKTIVER I ALT	13.619	14.170
PASSIVER		
2. Investorenes formue	13.500	13.792
Afledte finansielle instrumenter	0	362
Anden gæld	119	16
PASSIVER I ALT	13.619	14.170

Noter

1. Finansielle instrumenter (i %)			30.06.2023	31.12.2022
Børsnoterede finansielle instrumenter			86,87	90,75
Øvrige finansielle instrumenter			9,74	7,98
Andre aktiver/anden gæld			3,39	1,27
I alt finansielle instrumenter			100,00	100,00
Specifikation af afdelingens porteføljesammensætning pr. 30.06.2023 kan rekvireres ved henvendelse til Jyske Invest Fund Management A/S eller ses på Investeringsforeningens hjemmeside jyskeinvest.com.				
	30.06.2023	30.06.2023	31.12.2022	31.12.2022
		1.000 GBP		1.000 GBP
	Antal andele	Formue-værdi	Antal andele	Formue-værdi
2. Investorenes formue:				
Investorenes formue (primo)	99.162	13.792	130.255	21.593
Emissioner i perioden	0	0	107	15
Indløsninger i perioden	-8.400	-1.223	-31.200	-4.588
Netto emissionstillæg og indløsningsfradrag		1		4
Overførsel af periodens resultat		930		-3.232
I alt investorenes formue	90.762	13.500	99.162	13.792

Noter

Hoved- og nøgletal pr. 30.06.	2019	2020	2021	2022	2023
<u>Hovedtal:</u>					
Halvårets nettoresultat (1.000 GBP)	2.951	-1.241	1.000	-3.045	930
Antal andele	216.454	176.921	131.545	113.856	90.762
Investorenes formue (1.000 GBP)	31.324	25.248	21.149	16.047	13.500
<u>Nøgletal:</u>					
Indre værdi (GBP pr. andel)	144,71	142,71	160,77	140,94	148,74
Afkast (i %) i perioden:					
- Benchmark	8,83	0,26	3,63	-14,05	6,55
- Afdeling	9,67	-3,47	4,81	-14,98	6,94
Administrationsomkostninger (i %)	0,70	0,71	0,70	0,72	0,71
Sharpe ratio:					
- Benchmark	0,73	0,56	0,95	0,25	0,19
- Afdeling	0,48	0,16	0,52	-0,02	0,04
Tracking Error (i %)	1,71	2,30	2,24	2,09	1,17



- A Traditionelle obligationer **46,30%**
- B Aktier **40,90%**
- C Virksomhedsobligationer **4,50%**
- D Nye obligationsmarkeder **4,40%**
- E Kontant **3,90%**

Jyske Invest Dynamic Strategy CL

Investeringsområde og –profil

Afdelingen investerer i en globalt sammensat aktie- og obligationsportefølje, typisk med hovedvægt på aktier. Den primære del af formuen til på ethvert tidspunkt være investeret i EUR eller valutakurssikret overfor EUR.

Afdelingsprofil

Fondstype	Certifikatudstedende, akkumulerende
ISIN-kode	DK0060004794
Børsnoteret	Nej
Oprettet	13. december 2004
Funktionel valuta	Euro (EUR)
Benchmark	Benchmark beregnet ved: <ul style="list-style-type: none">• 60% MSCI World Net Total Return EUR Index• 5% J.P. Morgan EMBI Global Diversified Composite - Hedged EURO• 2,5% ICE BofA BB-B US High Yield Constrained Index (Hedged EUR)• 2,5% ICE BofA BB-B European Currency High Yield Constrained Index (Hedged EUR)• 30% J.P. Morgan GBI Global Total Return Index - Hedged EUR

Investeringsfordeling

Afdelingens investeringsfordeling fremgår under afsnittet Formuefordeling i afdelingens regnskab.

Nøgletal

Afdelingens nøgletal fremgår under afsnittet Hoved- og nøgletal i afdelingens regnskab.

Jyske Invest Dynamic Strategy CL

Resultatopgørelse for 1. halvår

	2023 1.000 EUR	2022 1.000 EUR
Renter og udbytter	99	239
Kursgevinster og -tab	759	-4.733
Administrationsomkostninger	70	184
Resultat før skat	788	-4.678
Skat	11	28
Halvårets nettoresultat	777	-4.706

Balance

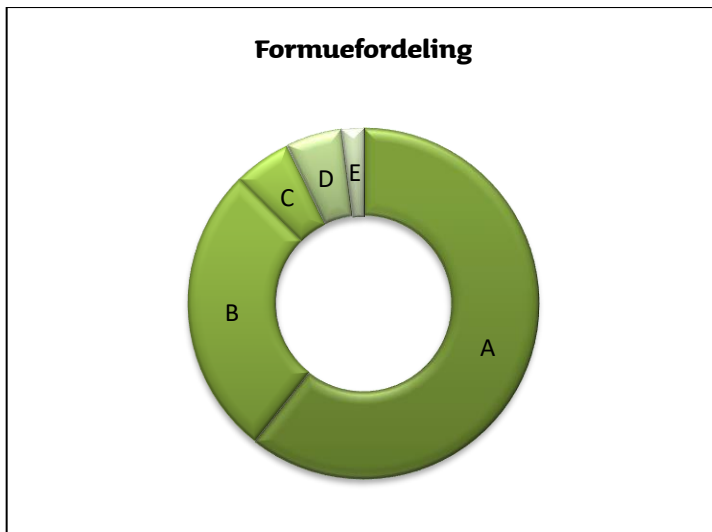
Note	30.06.2023 1.000 EUR	31.12.2022 1.000 EUR
AKTIVER		
1. Likvide midler	129	34
1. Obligationer	2.690	2.394
1. Kapitalandele	7.164	6.636
Afledte finansielle instrumenter	71	63
1. Andre aktiver	28	22
AKTIVER I ALT	10.082	9.149
PASSIVER		
2. Investorenes formue	10.069	9.115
Afledte finansielle instrumenter	2	23
1. Anden gæld	11	11
PASSIVER I ALT	10.082	9.149

Noter

1. Finansielle instrumenter (i %)			30.06.2023	31.12.2022
Børsnoterede finansielle instrumenter			87,33	88,47
Øvrige finansielle instrumenter			11,22	11,04
Andre aktiver/anden gæld			1,45	0,49
I alt finansielle instrumenter			100,00	100,00
Specifikation af afdelingens porteføljesammensætning pr. 30.06.2023 kan rekvireres ved henvendelse til Jyske Invest Fund Management A/S eller ses på Investeringsforeningens hjemmeside jyskeinvest.com.				
	30.06.2023	30.06.2023	31.12.2022	31.12.2022
		1.000 EUR		1.000 EUR
	Antal andele	Formueværdi	Antal andele	Formueværdi
2. Investorenes formue:				
Investorenes formue (primo)	49.084	9.115	135.510	30.643
Emissioner i perioden	2.739	544	2.674	479
Indløsninger i perioden	-1.900	-367	-89.100	-17.285
Netto emissionstillæg og indløsningsfradrag		0		16
Overførsel af periodens resultat		777		-4.738
I alt investorenes formue	49.923	10.069	49.084	9.115

Noter

Hoved- og nøgletal pr. 30.06.	2019	2020	2021	2022	2023
<u>Hovedtal:</u>					
Halvårets nettoresultat (1.000 EUR)	3.026	-1.891	2.132	-4.706	777
Antal andele	153.485	123.670	132.564	98.310	49.923
Investorenes formue (1.000 EUR)	28.797	22.298	28.544	18.394	10.069
<u>Nøgletal:</u>					
Indre værdi (EUR pr. andel)	187,62	180,30	215,32	187,10	201,69
Afkast (i %) i perioden:					
- Benchmark	10,87	-1,89	6,79	-15,99	9,11
- Afdeling	11,30	-6,78	8,22	-17,26	8,61
Administrationsomkostninger (i %)	0,73	0,74	0,74	0,75	0,75
Sharpe ratio:					
- Benchmark	0,73	0,55	1,04	0,40	0,41
- Afdeling	0,35	0,04	0,50	0,06	0,17
Tracking Error (i %)	2,16	2,68	2,61	2,42	1,69



- A Aktier **60,60%**
- B Traditionelle obligationer **26,90%**
- C Virksomhedsobligationer **5,30%**
- D Nye obligationsmarkeder **5,20%**
- E Kontant **2,00%**

Jyske Invest Growth Strategy CL

Investeringsområde og –profil

Afdelingen investerer i en globalt sammensat aktie- og obligationsportefølje, med hovedvægt på aktier. Den primære del af formuen vil på ethvert tidspunkt være investeret i EUR eller valutakurssikret overfor EUR.

Afdelingsprofil

Fondstype	Certifikatudstedende, akkumulerende
ISIN-kode	DK0016262215
Børsnoteret	Nej
Oprettet	24. juli 2000
Funktionel valuta	Euro (EUR)
Benchmark	Benchmark beregnet ved: <ul style="list-style-type: none">• 80% MSCI World Net Total Return EUR Index• 5% J.P. Morgan EMBI Global Diversified Composite - Hedged EUR• 2,5% ICE BofA BB-B US High Yield Constrained Index (Hedged EUR)• 2,5% ICE BofA BB-B European Currency High Yield Constrained Index (Hedged EUR)• 10% J.P. Morgan GBI Global Total Return Index - Hedged EUR

Investeringsfordeling

Afdelingens investeringsfordeling fremgår under afsnittet Formuefordeling i afdelingens regnskab.

Nøgletal

Afdelingens nøgletal fremgår under afsnittet Hoved- og nøgletal i afdelingens regnskab.

Jyske Invest Growth Strategy CL

Resultatopgørelse for 1. halvår

	2023 1.000 EUR	2022 1.000 EUR
Renter og udbytter	46	64
Kursgevinster og -tab	509	-1.469
Administrationsomkostninger	39	57
Resultat før skat	516	-1.462
Skat	7	10
Halvårets nettoresultat	509	-1.472

Balance

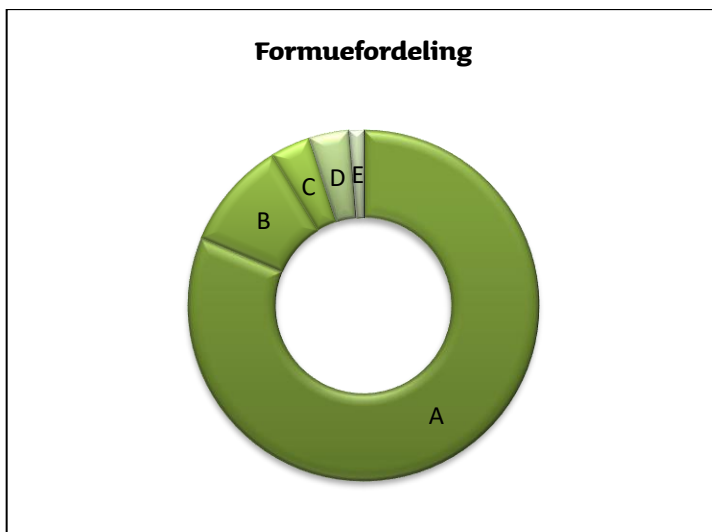
Note	30.06.2023 1.000 EUR	31.12.2022 1.000 EUR
AKTIVER		
1. Likvide midler	24	32
1. Obligationer	479	232
1. Kapitalandele	4.283	4.228
1. Afledte finansielle instrumenter	38	31
Andre aktiver	8	4
AKTIVER I ALT	4.832	4.527
PASSIVER		
2. Investorenes formue	4.825	4.513
1. Afledte finansielle instrumenter	1	8
Anden gæld	6	6
PASSIVER I ALT	4.832	4.527

Noter

1. Finansielle instrumenter (i %)			30.06.2023	31.12.2022		
Børsnoterede finansielle instrumenter			91,38	88,90		
Øvrige finansielle instrumenter			8,08	10,44		
Andre aktiver/anden gæld			0,54	0,66		
I alt finansielle instrumenter			100,00	100,00		
Specifikation af afdelingens porteføljesammensætning pr. 30.06.2023 kan rekvireres ved henvendelse til Jyske Invest Fund Management A/S eller ses på Investeringsforeningens hjemmeside jyskeinvest.com.						
			30.06.2023	30.06.2023	31.12.2022	31.12.2022
			1.000 EUR		1.000 EUR	
			Antal	Formue-	Antal	Formue-
			andele	værdi	andele	værdi
2. Investorenes formue:						
Investorenes formue (primus)	34.161	4.513	46.260	7.563		
Emissioner i perioden	0	0	1	0		
Indløsninger i perioden	-1.400	-197	-12.100	-1.582		
Netto emissionstillæg og indløsningsfradrag		0		1		
Overførsel af periodens resultat		509		-1.469		
I alt investorenes formue	32.761	4.825	34.161	4.513		

Noter

Hoved- og nøgletal pr. 30.06.	2019	2020	2021	2022	2023
<u>Hovedtal:</u>					
Halvårets nettoresultat (1.000 EUR)	1.205	-996	763	-1.472	509
Antal andele	67.403	62.464	46.364	44.261	32.761
Investorerne formue (1.000 EUR)	8.779	7.591	7.099	5.822	4.825
<u>Nøgletal:</u>					
Indre værdi (EUR pr. andel)	130,25	121,53	153,12	131,54	147,28
Afkast (i %) i perioden:					
- Benchmark	12,93	-4,27	10,02	-17,96	11,69
- Afdeling	13,32	-10,48	11,61	-19,54	11,49
Administrationsomkostninger (i %)	0,90	0,90	0,85	0,84	0,84
Sharpe ratio:					
- Benchmark	0,63	0,44	0,98	0,40	0,43
- Afdeling	0,25	-0,05	0,43	0,05	0,18
Tracking Error (i %)	2,69	3,26	3,21	2,96	2,12



- A Aktier **81,30%**
- B Traditionelle obligationer **10,00%**
- C Virksomhedsobligationer **3,70%**
- D Nye obligationsmarkeder **3,70%**
- E Kontant **1,30%**

Ledespåtegning

Til investorerne i Investeringsforeningen Jyske Invest International

Foreningens bestyrelse og direktion har dags dato behandlet og godkendt halvårsrapporten for 2023 for Investeringsforeningen Jyske Invest International.

Halvårsrapporten er aflagt i overensstemmelse med lov om investeringsforeninger m.v.

Halvårsregnskaberne for de enkelte afdelinger giver et retvisende billede af de enkelte afdelingers aktiver, passiver, finansielle stilling samt resultatet for perioden 1. januar – 30. juni 2023.

Silkeborg, den 30. august 2023

Bestyrelse

Hans Frimor
Formand

Jane Soli Preuthun
Næstformand

Bo Sandemann Rasmussen

Bjarne Staael

Direktion

Jyske Invest Fund Management A/S

Jan Houmann Larsen
Managing Director

Fælles noter

Anvendt regnskabspraksis

Den anvendte regnskabspraksis, som er anvendt i halvårsrapporten, er uændret i forhold til den anvendte regnskabspraksis for årsrapporten for 2022.

Halvårsregnskabet er udarbejdet i overensstemmelse med almindeligt anerkendte regnskabsprincipper.

Eventualposter

Foreningen kan være eller blive involveret i skattetvister. Tvisterne omhandler såvel rejste krav af foreningen mod lokale skattemyndigheder som krav rejst mod foreningen af lokale skattemyndigheder. Det er ledelsens vurdering, at tvisternes endelige udfald ikke, udover det i regnskabet indarbejdede, vil få væsentlig indvirkning på de berørte afdelingers resultat og finansielle stilling.