



# Halvårsrapport 2019

Investeringsforeningen Jyske Invest International

# Indholdsfortegnelse

Foreningsoplysninger.....	3
Læsevejledning.....	4
Udvikling i 1. halvår af 2019.....	5
Afdelingernes halvårsregnskaber.....	6
Jyske Invest Danish Bonds CL.....	6
Jyske Invest Swedish Bonds CL.....	9
Jyske Invest British Bonds CL.....	12
Jyske Invest Dollar Bonds CL.....	15
Jyske Invest European Bonds CL.....	18
Jyske Invest Favourite Bonds CL.....	21
Jyske Invest Emerging Market Bonds CL.....	24
Jyske Invest Emerging Market Bonds (EUR) CL.....	27
Jyske Invest Emerging Local Market Bonds CL.....	30
Jyske Invest High Yield Corporate Bonds CL.....	33
Jyske Invest High Grade Corporate Bonds CL.....	36
Jyske Invest Danish Equities CL.....	39
Jyske Invest German Equities CL.....	42
Jyske Invest US Equities CL.....	45
Jyske Invest Chinese Equities CL.....	48
Jyske Invest Indian Equities CL.....	51
Jyske Invest Global Equities CL.....	54
Jyske Invest Equities Low Volatility CL.....	57
Jyske Invest Emerging Market Equities CL.....	60
Jyske Invest European Equities CL.....	63
Jyske Invest Far Eastern Equities CL.....	66
Jyske Invest Income Strategy CL.....	69
Jyske Invest Stable Strategy CL.....	72
Jyske Invest Stable Strategy EUR.....	75
Jyske Invest Stable Strategy USD.....	77
Jyske Invest Stable Strategy GBP.....	79
Jyske Invest Balanced Strategy CL.....	81
Jyske Invest Balanced Strategy EUR.....	84
Jyske Invest Balanced Strategy USD.....	86
Jyske Invest Balanced Strategy (NOK) CL.....	88

Jyske Invest Balanced Strategy (GBP) CL.....	91
Jyske Invest Dynamic Strategy CL .....	94
Jyske Invest Growth Strategy CL.....	97
Jyske Invest Aggressive Strategy CL.....	100
Ledelsespåtegning .....	103
Fælles noter .....	104
Anvendt regnskabspraksis.....	104
Eventualposter .....	104

# Foreningsoplysninger

## Foreningen

Investeringsforeningen Jyske Invest International  
Vestergade 8-16  
DK-8600 Silkeborg  
Telefon + 45 89 89 25 00  
Telefax + 45 89 89 65 15  
CVR-nr. 24 26 06 23  
Reg.nr. hos Finanstilsynet: 11066  
jyskeinvest@jyskeinvest.com  
jyskeinvest.com

## Depotselskab

Jyske Bank A/S  
Vestergade 8-16  
DK-8600 Silkeborg

## Daglig ledelse

Managing Director, Jan Houmann  
Senior Director, Finn Beck, Head of Investment Control-  
ling, Accounting and Management Support

## Administration

Jyske Invest Fund Management A/S  
Vestergade 8-16  
DK-8600 Silkeborg  
Telefon + 45 89 89 25 00  
Telefax + 45 89 89 65 15  
CVR-nr. 15 50 18 39  
jyskeinvest@jyskeinvest.dk

## Bestyrelse

Professor Hans Frimor, formand  
Investeringschef Jane Soli Preuthun, næstformand  
Professor Bo Sandemann Rasmussen  
Cand.merc. Bjarne Staael

## Revision

BDO  
Statsautoriseret revisionsaktieselskab  
Papirfabrikken 34  
DK-8600 Silkeborg

---

## Investeringsforeningen Jyske Invest International

Investeringsforeningen Jyske Invest International består for tiden af 29 forskellige afdelinger, der henvender sig til investorer med forskellige ønsker til risiko og afkastprofil. Investeringsforeningen Jyske Invest International har pr. 30.06.2019 i alt 514 navnenoterede investorer.

## Medlemskab af Investering Danmark

Investeringsforeningen Jyske Invest International er medlem af Investering Danmark.

## Offentlig tilsynsmyndighed

Alle afdelinger i Investeringsforeningen Jyske Invest International er omfattet af *Lov om investeringsforeninger m.v.* og er dermed underlagt tilsyn fra Finanstilsynet.

## Kursinformation

De daglige kurser på investeringsbeviserne oplyses gennem Jyske Bank A/S og på Jyske Invest Internationals hjemmeside, jyskeinvest.com.

# Læsevejledning

Investeringsforeningen Jyske Invest International består af flere afdelinger. Hver afdeling aflægger separat regnskab. Regnskaberne viser afdelingernes økonomiske udvikling i halvåret og giver en status ved halvårets afslutning.

Foreningen håndterer de administrative opgaver og investeringsopgaven fælles for alle afdelinger inden for de rammer, vi har lagt for afdelingerne. Det er med til at sikre en omkostningseffektiv drift af foreningen. Det hænger også sammen med, at afdelingerne – selvom de investerer i forskellige typer af værdipapirer og følger forskellige strategier – ofte påvirkes af mange af de samme forhold. Eksempelvis kan udsving

i den globale vækst påvirke afkast og risiko i alle afdelinger.

Derfor har vi valgt at beskrive den overordnede markedsudvikling i det fælles afsnit i Udvikling i 1. halvår af 2019 samt andre centrale forhold.

Investeringsforvaltningsselskabet Jyske Invest Fund Management A/S varetager alle opgaver vedrørende investering og administration for foreningen.

Alle afdelinger i foreningen har en aktiv investeringsstrategi.

# Udvikling i 1. halvår af 2019

## Den økonomiske udvikling i 1. halvår af 2019

Makroøkonomisk er det stille og roligt gået ned ad bakke i første halvår 2019. Ved indgangen til året var nedgangen i global økonomi en realitet, hvorimod amerikansk økonomi stadig formåede at præstere solide nøgletal og fastholde håbet om en vending i global økonomi generelt. Som året er skredet frem, er konklusionen i skrivende stund imidlertid, at amerikansk økonomi i lighed med den globale økonomi er begyndt at miste pusten med skuffende og decideret sløje nøgletal til følge.

Selvom de makromæssige udsigter synes mere dystre, har finansmarkederne dog formået at præstere meget flotte afkast, hvilket primært skyldes den ændrede tilgang til pengepolitikken i den amerikanske centralbank (FED). I lyset af det aftagende økonomiske momentum i amerikansk økonomi har FED signaleret en fremtidig ekspansiv politik for at imødegå ikke blot de skrantende nøgletal, men også effekten af den igangværende handelskrig imellem USA og Kina. Denne ændring blev modtaget med kyshånd af investorerne, som kvitterede med at købe både aktier og obligationer med store rentefald til følge.

Første halvår 2019 kan således afsluttes med endog meget flotte positive aktieafkast i underkanten af 20%. Traditionelle obligationer har som følge af ovenstående nye pengepolitiske toner ligeledes kunnet præstere imponerende afkast op til 4% for lange real-kreditobligationer. Det samme gør sig gældende for

højrenteobligationer, som både har nydt godt af faldende renter og stabile til faldende kreditspænd. Et scenarie med positive afkast på alle aktivklasser, hvor selv dollaren har tilgodeset danske investorer med små 2% i afkast.

## Nyt bestyrelsesmedlem

På foreningens ordinære generalforsamling den 21. marts blev Cand.merc. Bjarne Staael valgt ind i foreningens bestyrelse. Han er tidligere direktør i foreningens administrationselskab Jyske Invest Fund Management A/S.

Bjarne Staael afløser i bestyrelsen Steen Ørgaard Konradsen, der udtrådte i henhold til vedtægternes bestemmelse for aldersgrænse.

## Formueforhold

Formuen steg med 5,7% fra DKK 7.054 mio. til DKK 7.455 mio. ved halvårets udgang. Stigningen var sammensat af nettoindløsning på DKK 322 mio., halvårets regnskabsmæssige resultat på DKK 713 mio. og en valutakursregulering af primo formuen på DKK 10 mio.

## Vigtig information

Denne halvårsrapport har i overensstemmelse med lovgivningens og vedtægternes bestemmelser ikke været genstand for revision eller review af foreningens revisor.

# Afdelingernes halvårsregnskaber

## Jyske Invest Danish Bonds CL

### Investeringsområde og –profil

Afdelingens midler investeres i obligationer udstedt i DKK. Der investeres fortrinsvis i obligationer udstedt af eller garanteret af stater, realkreditinstitutter og internationale organisationer.

Afdelingsprofil		Investeringsfordeling
Fondstype	Certifikatudstedende, akkumulerende	Afdelingens investeringsfordeling fremgår under afsnittet Formuefordeling i afdelingens regnskab.
ISIN-kode	DK0016260003	
Børsnoteret	Nej	
Oprettet	1. marts 1994	
Funktionel valuta	Danske kroner (DKK)	<b>Nøgletal</b>
Benchmark	Nordea Constant Maturity 5 Year Government Bond Index	Afdelingens nøgletal fremgår under afsnittet Hoved- og nøgletal i afdelingens regnskab.
Risikoindikator	3	
Risikokategori	Gul	

# Jyske Invest Danish Bonds CL

## Resultatopgørelse for 1. halvår

	2019 1.000 DKK	2018 1.000 DKK
Renter og udbytter	2.401	1.708
Kursgevinster og -tab	10.457	-1.046
Administrationsomkostninger	1.277	857
<b>Resultat før skat</b>	11.581	-195
<b>Halvårets nettoresultat</b>	11.581	-195

## Balance

Note	30.06.2019 1.000 DKK	31.12.2018 1.000 DKK
<b>AKTIVER</b>		
1. Likvide midler	563	353
1. Obligationer	385.595	278.662
Andre aktiver	1.558	2.033
<b>AKTIVER I ALT</b>	387.716	281.048
<b>PASSIVER</b>		
2. Investorerne formue	383.574	280.873
Anden gæld	4.142	175
<b>PASSIVER I ALT</b>	387.716	281.048

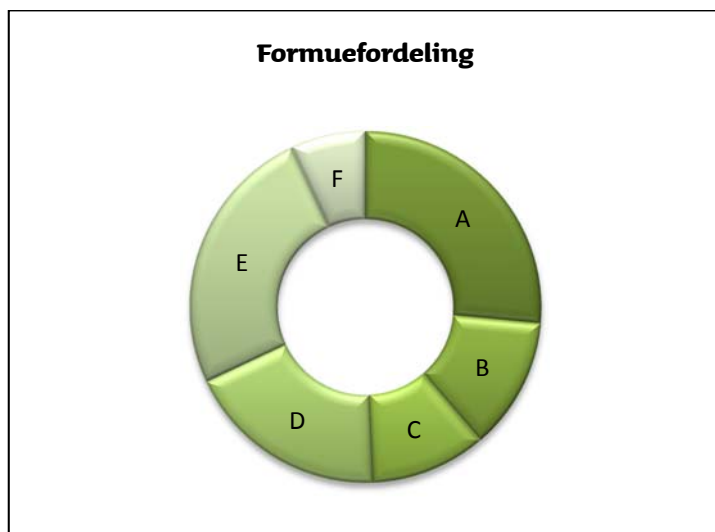
## Noter

1. <b>Finansielle instrumenter (i %)</b>			<b>30.06.2019</b>	<b>31.12.2018</b>
Børsnoterede finansielle instrumenter			100,53	99,21
Andre aktiver/anden gæld			-0,53	0,79
<b>I alt finansielle instrumenter</b>			100,00	100,00
Specifikation af afdelingens porteføljesammensætning pr. 30.06.2019 kan rekvireres ved henvendelse til Jyske Invest Fund Management A/S eller ses på Investeringsforeningens hjemmeside jyskeinvest.com.				
	<b>30.06.2019</b>	<b>30.06.2019</b>	<b>31.12.2018</b>	<b>31.12.2018</b>
		1.000 DKK		1.000 DKK
	Antal	Formue-	Antal	Formue-
	andele	værdi	andele	værdi
2. <b>Investorerne formue:</b>				
Investorerne formue (primo)	1.082.323	280.873	1.027.722	265.720
Emissioner i perioden	417.484	109.668	309.601	80.085
Indløsninger i perioden	-70.000	-18.612	-255.000	-65.555
Netto emissionstillæg og indløsningsfradrag		64		129
Overførsel af periodens resultat		11.581		494
<b>I alt investorerne formue</b>	1.429.807	383.574	1.082.323	280.873



## Noter

Hoved- og nøgletal pr. 30.06.	2015	2016	2017	2018	2019
<u>Hovedtal:</u>					
Halvårets nettoresultat (1.000 DKK)	-9.735	14.137	3.349	-195	11.581
Antal andele	1.861.434	1.434.521	1.037.010	944.151	1.429.807
Investorenes formue (1.000 DKK)	446.312	359.172	263.220	244.389	383.574
<u>Nøgletal:</u>					
Indre værdi (DKK pr. andel)	239,77	250,38	253,83	258,84	268,27
Afkast (i %) i perioden:					
- Benchmark	-0,54	3,41	-0,50	0,80	2,42
- Afdeling	-1,93	3,93	0,94	0,11	3,38
Administrationsomkostninger (i %)	0,35	0,36	0,35	0,36	0,36
Sharpe ratio:					
- Benchmark	0,76	0,74	0,82	0,87	0,87
- Afdeling	0,80	0,81	1,13	1,14	1,10
Standardafvigelse (i %):					
- Benchmark	3,51	2,50	2,72	2,30	2,15
- Afdeling	2,74	2,58	2,38	2,16	2,06
Tracking Error (i %)	1,30	1,26	1,36	1,32	1,19



- A 0-1 års varighed **26,50%**
- B 1-3 års varighed **12,20%**
- C 3-5 års varighed **10,60%**
- D 5-7 års varighed **18,70%**
- E 7-10 års varighed **25,10%**
- F 10-20 års varighed **6,90%**

## Jyske Invest Swedish Bonds CL

### Investeringsområde og –profil

Afdelingens midler investeres i obligationer udstedt i SEK. Der investeres fortrinsvis i obligationer udstedt af eller garanteret af stater, realkreditinstitutter og internationale organisationer.

#### Afdelingsprofil

Fondstype	Certifikatudstedende, akkumulerende
ISIN-kode	DK0016260276
Børsnoteret	Nej
Oprettet	16. december 1994
Funktionel valuta	Svenske kroner (SEK)
Benchmark	J.P. Morgan GBI Sweden Unhedged USD
Risikoindikator	3
Risikokategori	Gul

#### Investeringsfordeling

Afdelingens investeringsfordeling fremgår under afsnittet Formuefordeling i afdelingens regnskab.

#### Nøgletal

Afdelingens nøgletal fremgår under afsnittet Hoved- og nøgletal i afdelingens regnskab.

# Jyske Invest Swedish Bonds CL

## Resultatopgørelse for 1. halvår

	2019 1.000 SEK	2018 1.000 SEK
Renter og udbytter	140	186
Kursgevinster og -tab	270	40
Administrationsomkostninger	50	60
<b>Resultat før skat</b>	<b>360</b>	<b>166</b>
<b>Halvårets nettoresultat</b>	<b>360</b>	<b>166</b>

## Balance

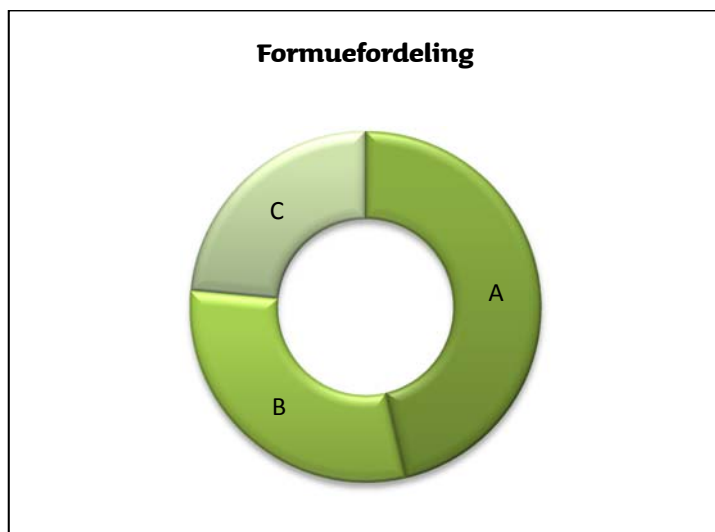
Note	30.06.2019 1.000 SEK	31.12.2018 1.000 SEK
<b>AKTIVER</b>		
1. Likvide midler	379	148
1. Obligationer	11.585	11.316
Andre aktiver	37	178
<b>AKTIVER I ALT</b>	<b>12.001</b>	<b>11.642</b>
<b>PASSIVER</b>		
2. Investorerne formue	11.993	11.633
Anden gæld	8	9
<b>PASSIVER I ALT</b>	<b>12.001</b>	<b>11.642</b>

## Noter

1. <b>Finansielle instrumenter (i %)</b>			<b>30.06.2019</b>	<b>31.12.2018</b>
Børsnoterede finansielle instrumenter			96,60	97,27
Andre aktiver/anden gæld			3,40	2,73
<b>I alt finansielle instrumenter</b>			<b>100,00</b>	<b>100,00</b>
<p>Specifikation af afdelingens porteføljesammensætning pr. 30.06.2019 kan rekvireres ved henvendelse til Jyske Invest Fund Management A/S eller ses på Investeringsforeningens hjemmeside jyskeinvest.com.</p>				
			<b>30.06.2019</b>	<b>30.06.2019</b>
			1.000 SEK	1.000 SEK
			Antal	Antal
			andele	andele
			Formue-	Formue-
			værdi	værdi
2. <b>Investorerne formue:</b>				
Investorerne formue (primø)	36.320	11.633	44.320	14.083
Indløsninger i perioden	0	0	-8.000	-2.570
Netto emissionstillæg og indløsningsfradrag		0		4
Overførsel af periodens resultat		360		116
<b>I alt investorerne formue</b>	<b>36.320</b>	<b>11.993</b>	<b>36.320</b>	<b>11.633</b>

## Noter

Hoved- og nøgletal pr. 30.06.	2015	2016	2017	2018	2019
<u>Hovedtal:</u>					
Halvårets nettoresultat (1.000 SEK)	-397	2.129	-7	166	360
Antal andele	146.220	113.320	44.320	44.320	36.320
Investorenes formue (1.000 SEK)	44.660	36.587	14.006	14.249	11.993
<u>Nøgletal:</u>					
Indre værdi (SEK pr. andel)	305,43	322,87	316,01	321,49	330,21
Afkast (i %) i perioden:					
- Benchmark	-0,10	6,05	-0,65	1,85	3,51
- Afdeling	-0,87	5,77	-0,27	1,17	3,09
Administrationsomkostninger (i %)	0,38	0,39	0,37	0,43	0,42
Sharpe ratio:					
- Benchmark	0,79	0,54	0,26	0,64	0,72
- Afdeling	0,85	0,66	0,44	0,63	0,61
Standardafvigelse (i %):					
- Benchmark	4,73	4,09	4,01	3,66	3,49
- Afdeling	4,04	3,99	3,64	3,39	3,14
Tracking Error (i %)	1,21	0,87	0,78	0,65	0,51



A 0-1 års varighed **46,30%**

B 5-7 års varighed **30,20%**

C 10-20 års varighed **23,50%**

## Jyske Invest British Bonds CL

### Investeringsområde og -profil

Afdelingens midler investeres i obligationer udstedt i GBP. Der investeres fortrinsvis i obligationer udstedt af eller garanteret af stater, realkreditinstitutter og internationale organisationer.

#### Afdelingsprofil

Fondstype	Certifikatudstedende, akkumulerende
ISIN-kode	DK0016259856
Børsnoteret	Nej
Oprettet	31. januar 1994
Funktionel valuta	Britiske pund (GBP)
Benchmark	J.P. Morgan GBI UK Unhedged USD
Risikoindikator	4
Risikokategori	Gul

#### Investeringsfordeling

Afdelingens investeringsfordeling fremgår under afsnittet Formuefordeling i afdelingens regnskab.

#### Nøgletal

Afdelingens nøgletal fremgår under afsnittet Hoved- og nøgletal i afdelingens regnskab.

# Jyske Invest British Bonds CL

## Resultatopgørelse for 1. halvår

	2019 1.000 GBP	2018 1.000 GBP
Renter og udbytter	26	49
Kursgevinster og -tab	66	-49
Administrationsomkostninger	6	11
<b>Resultat før skat</b>	86	-11
<b>Halvårets nettoresultat</b>	86	-11

## Balance

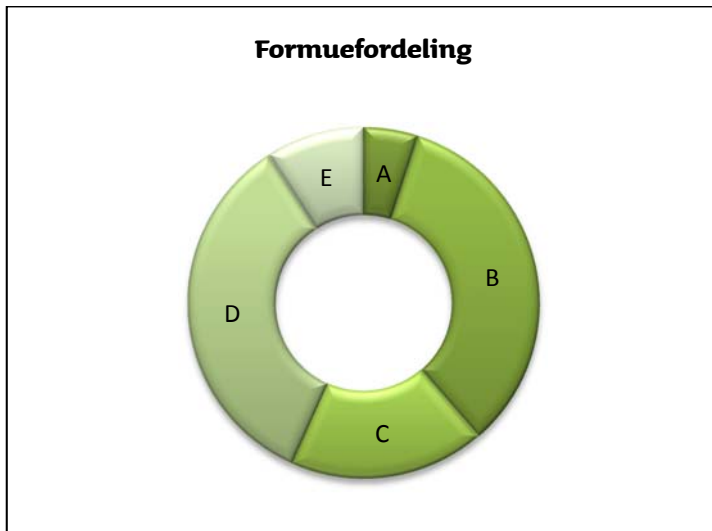
Note	30.06.2019 1.000 GBP	31.12.2018 1.000 GBP
<b>AKTIVER</b>		
1. Likvide midler	75	34
1. Obligationer	1.403	1.690
Andre aktiver	17	42
<b>AKTIVER I ALT</b>	1.495	1.766
<b>PASSIVER</b>		
2. Investorerne formue	1.494	1.765
Anden gæld	1	1
<b>PASSIVER I ALT</b>	1.495	1.766

## Noter

1. <b>Finansielle instrumenter (i %)</b>			<b>30.06.2019</b>	<b>31.12.2018</b>
Børsnoterede finansielle instrumenter			93,91	95,75
Andre aktiver/anden gæld			6,09	4,25
<b>I alt finansielle instrumenter</b>			100,00	100,00
<p>Specifikation af afdelingens porteføljesammensætning pr. 30.06.2019 kan rekvireres ved henvendelse til Jyske Invest Fund Management A/S eller ses på Investeringsforeningens hjemmeside <a href="http://jyskeinvest.com">jyskeinvest.com</a>.</p>				
		<b>30.06.2019</b>	<b>30.06.2019</b>	<b>31.12.2018</b>
		1.000 GBP	1.000 GBP	1.000 GBP
		Antal andele	Formue-værdi	Antal andele
2. <b>Investorerne formue:</b>				
Investorerne formue (primo)		4.561	1.765	7.361
Indløsninger i perioden		-900	-357	-2.800
Netto emissionstillæg og indløsningsfradrag			0	
Overførsel af periodens resultat			86	
<b>I alt investorerne formue</b>		3.661	1.494	4.561
				1.765

## Noter

Hoved- og nøgletal pr. 30.06.	2015	2016	2017	2018	2019
<u>Hovedtal:</u>					
Halvårets nettoresultat (1.000 GBP)	-88	411	30	-11	86
Antal andele	13.330	10.561	9.211	6.561	3.661
Investorenes formue (1.000 GBP)	4.552	4.046	3.530	2.550	1.494
<u>Nøgletal:</u>					
Indre værdi (GBP pr. andel)	341,46	383,10	383,26	388,65	408,01
Afkast (i %) i perioden:					
- Benchmark	-0,80	12,18	0,24	0,38	5,03
- Afdeling	-1,77	10,91	0,79	-0,37	5,45
Administrationsomkostninger (i %)	0,38	0,38	0,36	0,39	0,39
Sharpe ratio:					
- Benchmark	0,81	1,02	0,53	0,67	0,69
- Afdeling	0,89	1,09	0,67	0,69	0,64
Standardafvigelse (i %):					
- Benchmark	6,59	7,19	7,10	7,04	7,33
- Afdeling	6,14	6,32	6,85	6,75	6,70
Tracking Error (i %)	1,95	1,10	1,06	1,07	1,11



- A 0-1 års varighed **5,00%**
- B 5-7 års varighed **33,70%**
- C 7-10 års varighed **18,00%**
- D 10-20 års varighed **34,20%**
- E 20 års varighed eller derover **9,10%**

## Jyske Invest Dollar Bonds CL

### Investeringsområde og -profil

Afdelingens midler investeres i obligationer udstedt i USD. Der investeres fortrinsvis i obligationer udstedt af eller garanteret af stater, realkreditinstitutter og internationale organisationer.

#### Afdelingsprofil

Fondstype	Certifikatudstedende, akkumulerende
ISIN-kode	DK0016260359
Børsnoteret	Nej
Oprettet	1. februar 1996
Funktionel valuta	US-dollar (USD)
Benchmark	J.P. Morgan GBI US Unhedged LOC
Risikoindikator	3
Risikokategori	Gul

#### Investeringsfordeling

Afdelingens investeringsfordeling fremgår under afsnittet Formuefordeling i afdelingens regnskab.

#### Nøgletal

Afdelingens nøgletal fremgår under afsnittet Hoved- og nøgletal i afdelingens regnskab.



# Jyske Invest Dollar Bonds CL

## Resultatopgørelse for 1. halvår

	2019 1.000 USD	2018 1.000 USD
Renter og udbytter	111	144
Kursgevinster og -tab	304	-283
Administrationsomkostninger	26	34
<b>Resultat før skat</b>	<b>389</b>	<b>-173</b>
<b>Halvårets nettoresultat</b>	<b>389</b>	<b>-173</b>

## Balance

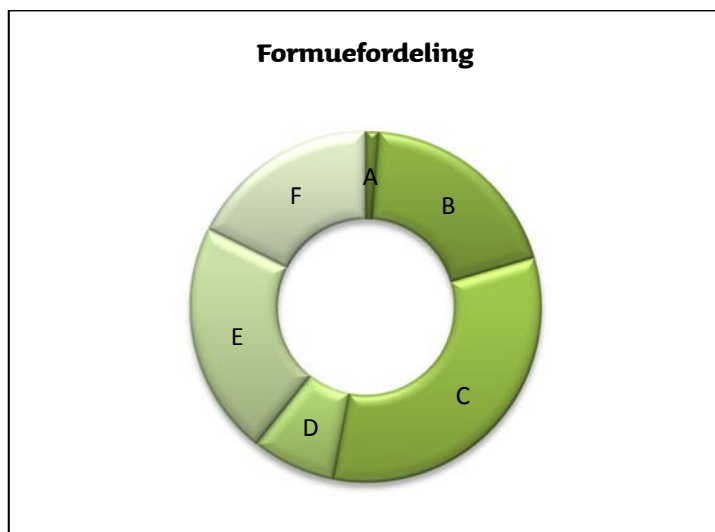
Note	30.06.2019 1.000 USD	31.12.2018 1.000 USD
<b>AKTIVER</b>		
1. Likvide midler	73	42
1. Obligationer	5.935	7.047
Andre aktiver	43	69
<b>AKTIVER I ALT</b>	<b>6.051</b>	<b>7.158</b>
<b>PASSIVER</b>		
2. Investorerens formue	6.047	7.153
Anden gæld	4	5
<b>PASSIVER I ALT</b>	<b>6.051</b>	<b>7.158</b>

## Noter

1. <b>Finansielle instrumenter (i %)</b>			<b>30.06.2019</b>	<b>31.12.2018</b>
Børsnoterede finansielle instrumenter			98,15	98,52
Andre aktiver/anden gæld			1,85	1,48
<b>I alt finansielle instrumenter</b>			<b>100,00</b>	<b>100,00</b>
Specifikation af afdelingens porteføljesammensætning pr. 30.06.2019 kan rekvireres ved henvendelse til Jyske Invest Fund Management A/S eller ses på Investeringsforeningens hjemmeside <a href="http://jyskeinvest.com">jyskeinvest.com</a> .				
	<b>30.06.2019</b>	<b>30.06.2019</b>	<b>31.12.2018</b>	<b>31.12.2018</b>
		1.000 USD		1.000 USD
	Antal	Formue-	Antal	Formue-
	andele	værdi	andele	værdi
2. <b>Investorerens formue:</b>				
Investorerens formue (primo)	30.018	7.153	36.057	8.593
Emissioner i perioden	0	0	2.861	671
Indløsninger i perioden	-6.100	-1.496	-8.900	-2.078
Netto emissionstillæg og indløsningsfradrag		1		4
Overførsel af periodens resultat		389		-37
<b>I alt investorerens formue</b>	<b>23.918</b>	<b>6.047</b>	<b>30.018</b>	<b>7.153</b>

## Noter

Hoved- og nøgletal pr. 30.06.	2015	2016	2017	2018	2019
<u>Hovedtal:</u>					
Halvårets nettoresultat (1.000 USD)	15	457	150	-173	389
Antal andele	36.381	31.770	22.670	34.218	23.918
Investorenes formue (1.000 USD)	8.336	7.749	5.395	7.999	6.047
<u>Nøgletal:</u>					
Indre værdi (USD pr. andel)	229,12	243,92	237,99	233,76	252,84
Afkast (i %) i perioden:					
- Benchmark	-0,12	5,73	1,97	-1,14	5,39
- Afdeling	0,20	6,12	2,60	-1,91	6,10
Administrationsomkostninger (i %)	0,38	0,38	0,37	0,39	0,39
Sharpe ratio:					
- Benchmark	0,66	0,81	0,09	0,29	0,59
- Afdeling	0,73	0,88	0,22	0,27	0,54
Standardafvigelse (i %):					
- Benchmark	3,72	3,44	3,46	3,36	3,65
- Afdeling	3,62	3,54	3,57	3,42	3,43
Tracking Error (i %)	0,82	0,62	0,71	0,75	0,77



- A 0-1 års varighed **1,20%**
- B 1-3 års varighed **19,30%**
- C 3-5 års varighed **32,50%**
- D 5-7 års varighed **7,70%**
- E 7-10 års varighed **21,60%**
- F 10-20 års varighed **17,70%**

## Jyske Invest European Bonds CL

### Investeringsområde og –profil

Afdelingens midler investeres i obligationer udstedt i europæiske valutaer. Der investeres fortrinsvis i obligationer udstedt af eller garanteret af stater, realkreditinstitutter og internationale organisationer.

#### Afdelingsprofil

Fondstype	Certifikatudstedende, akkumulerende
ISIN-kode	DK0016261837
Børsnoteret	Nej
Oprettet	1. april 1993
Funktionel valuta	Euro (EUR)
Benchmark	ICE BofAML European Union Government
Risikoindikator	3
Risikokategori	Gul

#### Investeringsfordeling

Afdelingens investeringsfordeling fremgår under afsnittet Formuefordeling i afdelingens regnskab.

#### Nøgletal

Afdelingens nøgletal fremgår under afsnittet Hoved- og nøgletal i afdelingens regnskab.

# Jyske Invest European Bonds CL

## Resultatopgørelse for 1. halvår

	2019 1.000 EUR	2018 1.000 EUR
Renter og udbytter	32	46
Kursgevinster og -tab	140	-53
Administrationsomkostninger	12	15
<b>Resultat før skat</b>	160	-22
<b>Halvårets nettoresultat</b>	160	-22

## Balance

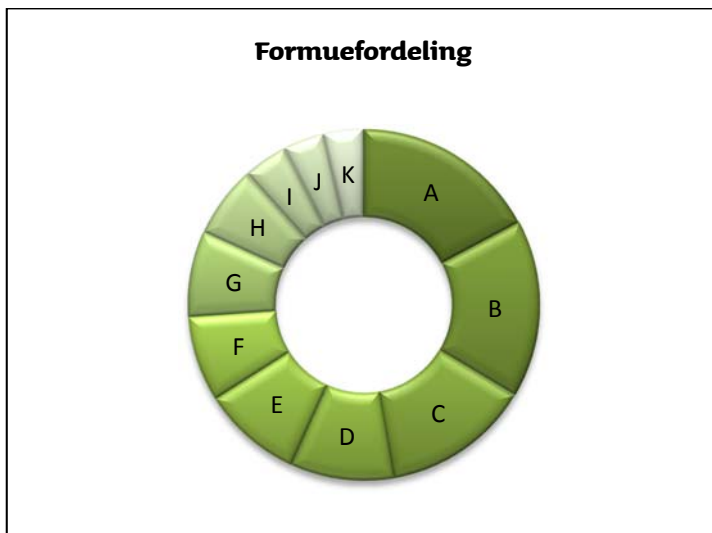
Note	30.06.2019 1.000 EUR	31.12.2018 1.000 EUR
<b>AKTIVER</b>		
1. Likvide midler	14	46
1. Obligationer	2.837	3.491
Andre aktiver	23	48
<b>AKTIVER I ALT</b>	2.874	3.585
<b>PASSIVER</b>		
2. Investorerens formue	2.872	3.583
Anden gæld	2	2
<b>PASSIVER I ALT</b>	2.874	3.585

## Noter

1. <b>Finansielle instrumenter (i %)</b>			<b>30.06.2019</b>	<b>31.12.2018</b>
Børsnoterede finansielle instrumenter			98,78	97,43
Andre aktiver/anden gæld			1,22	2,57
<b>I alt finansielle instrumenter</b>			100,00	100,00
<p>Specifikation af afdelingens porteføljesammensætning pr. 30.06.2019 kan rekvireres ved henvendelse til Jyske Invest Fund Management A/S eller ses på Investeringsforeningens hjemmeside <a href="http://jyskeinvest.com">jyskeinvest.com</a>.</p>				
	<b>30.06.2019</b>	<b>30.06.2019</b>	<b>31.12.2018</b>	<b>31.12.2018</b>
		1.000 EUR		1.000 EUR
	Antal	Formue-	Antal	Formue-
	andele	værdi	andele	værdi
2. <b>Investorerens formue:</b>				
Investorerens formue (primo)	75.339	3.583	83.228	3.971
Emissioner i perioden	0	0	7.611	362
Indløsninger i perioden	-18.000	-872	-15.500	-728
Netto emissionstillæg og indløsningsfradrag		1		2
Overførsel af periodens resultat		160		-24
<b>I alt investorerens formue</b>	57.339	2.872	75.339	3.583

## Noter

Hoved- og nøgletal pr. 30.06.	2015	2016	2017	2018	2019
<u>Hovedtal:</u>					
Halvårets nettoresultat (1.000 EUR)	-11	219	-48	-22	160
Antal andele	159.388	146.388	96.688	83.228	57.339
Investorenes formue (1.000 EUR)	7.358	7.074	4.557	3.949	2.872
<u>Nøgletal:</u>					
Indre værdi (EUR pr. andel)	46,17	48,32	47,14	47,44	50,09
Afkast (i %) i perioden:					
- Benchmark	0,70	4,33	-1,32	0,54	5,85
- Afdeling	-0,01	3,15	-0,89	-0,56	5,33
Administrationsomkostninger (i %)	0,38	0,38	0,38	0,39	0,39
Sharpe ratio:					
- Benchmark	1,12	1,26	0,95	0,93	0,79
- Afdeling	1,08	1,29	1,10	0,92	0,75
Standardafvigelse (i %):					
- Benchmark	5,00	4,41	4,73	4,34	4,35
- Afdeling	4,44	4,36	4,05	3,95	3,92
Tracking Error (i %)	1,31	1,28	1,33	1,05	0,67



A Italien	17,20%	K Sverige	3,70%
B Storbritannien	16,40%		
C Spanien	13,60%		
D Singapore	9,60%		
E Frankrig	9,20%		
F Østrig	7,90%		
G Holland	7,90%		
H Irland	6,60%		
I Portugal	4,10%		
J Danmark	3,80%		

## Jyske Invest Favourite Bonds CL

### Investeringsområde og –profil

Afdelingens midler investeres i en globalt sammensat obligationsportefølje bestående af:

- obligationer udstedt eller garanteret af stater, realkreditinstitutter, internationale organisationer eller virksomheder med en høj kreditværdighed
- obligationer fra lande, der er inde i en udvikling fra udviklingsland til industri nation i områderne Latinamerika, Asien, Østeuropa og Afrika.
- højtforrentede obligationer (høj kreditrisiko) udstedt af realkreditinstitutter og virksomheder

Afdelingens midler vil primært være investeret i EUR eller valutakurssikret overfor EUR.

### Afdelingsprofil

Fondstype	Certifikatudstedende, akkumulerende
ISIN-kode	DK0060137164
Børsnoteret	Nej
Oprettet	6. maj 2008
Funktionel valuta	Euro (EUR)
Benchmark	Benchmark beregnet ved: <ul style="list-style-type: none"><li>• 80% J.P. Morgan Hedged ECU Unit GBI Global (Valutakurssikret overfor EUR)</li><li>• 10% J.P. Morgan EMBI Global Diversified Composite (Valutakurssikret overfor EUR)</li><li>• 5 % ICE BofAML Euro Corporate Index</li><li>• 2,5% ICE BofAML BB-B European Currency High Yield Constrained Index (Valutakurssikret overfor Euro)</li><li>• 2,5% ICE BofAML BB-B US High Yield Constrained Index (Valutakurssikret overfor Euro)</li></ul>
Risikoindikator	3
Risikokategori	Gul

### Investeringsfordeling

Afdelingens investeringsfordeling fremgår under afsnittet Formuefordeling i afdelingens regnskab.

### Nøgletal

Afdelingens nøgletal fremgår under afsnittet Hoved- og nøgletal i afdelingens regnskab.

# Jyske Invest Favourite Bonds CL

## Resultatopgørelse for 1. halvår

	2019 1.000 EUR	2018 1.000 EUR
Renter og udbytter	206	263
Kursgevinster og -tab	451	-565
Administrationsomkostninger	51	65
<b>Resultat før skat</b>	606	-367
Skat	1	0
<b>Halvårets nettoresultat</b>	605	-367

## Balance

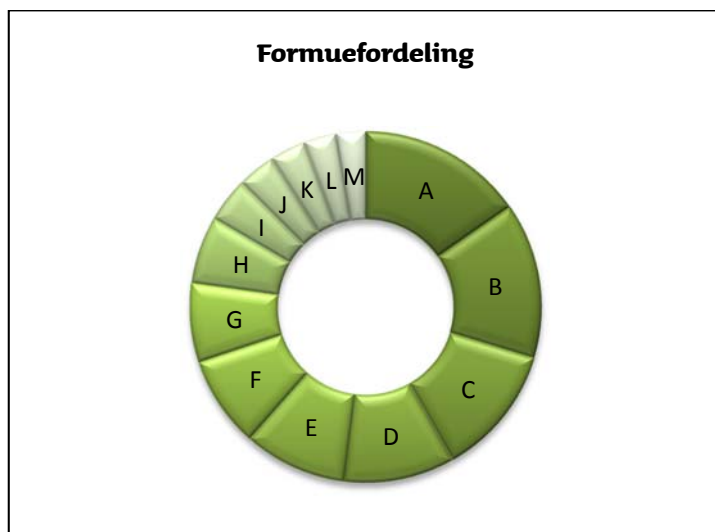
Note	30.06.2019 1.000 EUR	31.12.2018 1.000 EUR
<b>AKTIVER</b>		
1. Likvide midler	87	549
1. Obligationer	11.515	12.252
Afledte finansielle instrumenter	80	34
Andre aktiver	115	185
<b>AKTIVER I ALT</b>	11.797	13.020
<b>PASSIVER</b>		
2. Investorenes formue	11.787	12.554
Afledte finansielle instrumenter	2	4
Anden gæld	8	462
<b>PASSIVER I ALT</b>	11.797	13.020

## Noter

1. <b>Finansielle instrumenter (i %)</b>			<b>30.06.2019</b>	<b>31.12.2018</b>		
Børsnoterede finansielle instrumenter			97,75	97,70		
Øvrige finansielle instrumenter			0,60	0,14		
Andre aktiver/anden gæld			1,65	2,16		
<b>I alt finansielle instrumenter</b>			100,00	100,00		
<p>Specifikation af afdelingens porteføljesammensætning pr. 30.06.2019 kan rekvireres ved henvendelse til Jyske Invest Fund Management A/S eller ses på Investeringsforeningens hjemmeside <a href="http://jyskeinvest.com">jyskeinvest.com</a>.</p>						
			<b>30.06.2019</b>	<b>30.06.2019</b>	<b>31.12.2018</b>	<b>31.12.2018</b>
			1.000 EUR		1.000 EUR	
			Formue-		Formue-	
			værdi		værdi	
2. <b>Investorenes formue:</b>						
Investorenes formue (primo)				12.554	104.398	15.932
Indløsninger i perioden			-9.000	-1.374	-20.500	-3.053
Netto emissionstillæg og indløsningsfradrag				2		6
Overførsel af periodens resultat				605		-331
<b>I alt investorenes formue</b>			74.898	11.787	83.898	12.554

## Noter

Hoved- og nøgletal pr. 30.06.	2015	2016	2017	2018	2019
<u>Hovedtal:</u>					
Halvårets nettoresultat (1.000 EUR)	-6	980	259	-367	605
Antal andele	149.904	118.405	108.398	98.398	74.898
Investorenes formue (1.000 EUR)	21.438	18.025	16.376	14.665	11.787
<u>Nøgletal:</u>					
Indre værdi (EUR pr. andel)	143,01	152,23	151,08	149,03	157,37
Afkast (i %) i perioden:					
- Benchmark	-0,34	6,56	0,82	-1,30	5,09
- Afdeling	-0,16	5,51	1,58	-2,34	5,17
Administrationsomkostninger (i %)	0,44	0,43	0,41	0,42	0,42
Sharpe ratio:					
- Benchmark	1,30	1,24	1,03	0,90	0,85
- Afdeling	0,81	0,81	0,99	0,89	0,80
Standardafvigelse (i %):					
- Benchmark	2,81	2,84	3,09	2,86	2,96
- Afdeling	2,97	2,90	2,88	2,57	2,52
Tracking Error (i %)	0,95	0,80	0,82	0,83	0,97



A Øvrige <b>15,30%</b>	K Spanien <b>3,30%</b>
B Danmark <b>14,40%</b>	L Internationale Organisationer <b>3,00%</b>
C USA <b>12,10%</b>	M Irland <b>2,70%</b>
D Holland <b>10,20%</b>	
E Canada <b>9,50%</b>	
F Portugal <b>8,40%</b>	
G Storbritannien <b>7,30%</b>	
H Singapore <b>6,20%</b>	
I Italien <b>4,10%</b>	
J Tyskland <b>3,50%</b>	



## Jyske Invest Emerging Market Bonds CL

### Investeringsområde og –profil

Afdelingens midler investeres i obligationer fra lande, der er inde i en udvikling fra udviklingsland til industrination, særligt i områderne Latinamerika, Asien, Østeuropa og Afrika. Der investeres primært i obligationer udstedt af eller garanteret af stater. Investeringerne vil primært blive foretaget i obligationer, der er udstedt i USD. Der kan også investeres en begrænset andel i obligationer udstedt i lokalvalutaer på de nye markeder.

### Afdelingsprofil

Fondstype	Certifikatudstedende, akkumulerende
ISIN-kode	DK0016272446
Børsnoteret	Nej
Oprettet	1. juni 1992
Funktionel valuta	US-dollar (USD)
Benchmark	J.P. Morgan EMBI Global Diversified Composite
Risikoindikator	4
Risikokategori	Gul

### Investeringsfordeling

Afdelingens investeringsfordeling fremgår under afsnittet Formuefordeling i afdelingens regnskab.

### Nøgletal

Afdelingens nøgletal fremgår under afsnittet Hoved- og nøgletal i afdelingens regnskab.

# Jyske Invest Emerging Market Bonds CL

## Resultatopgørelse for 1. halvår

	2019 1.000 USD	2018 1.000 USD
Renter og udbytter	331	396
Kursgevinster og -tab	1.020	-1.237
Administrationsomkostninger	72	87
<b>Resultat før skat</b>	1.279	-928
<b>Halvårets nettoresultat</b>	1.279	-928

## Balance

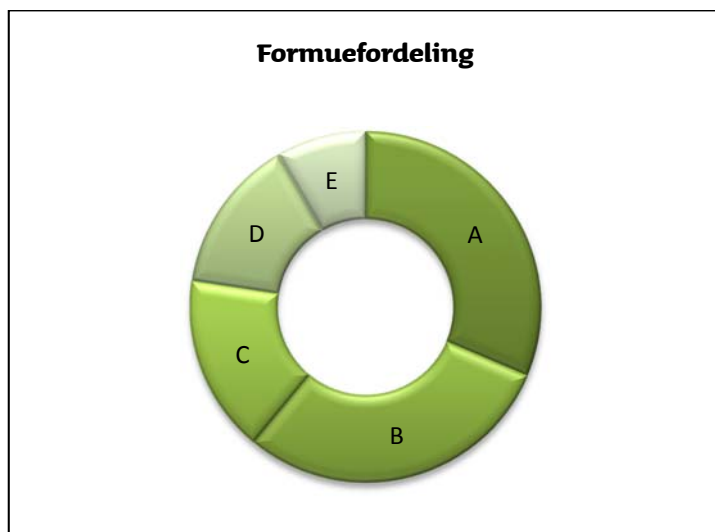
Note	30.06.2019 1.000 USD	31.12.2018 1.000 USD
<b>AKTIVER</b>		
1. Likvide midler	124	328
1. Obligationer	12.220	11.312
Andre aktiver	169	182
<b>AKTIVER I ALT</b>	12.513	11.822
<b>PASSIVER</b>		
2. Investorenes formue	12.473	11.807
1. Afledte finansielle instrumenter	29	3
Anden gæld	11	12
<b>PASSIVER I ALT</b>	12.513	11.822

## Noter

1. <b>Finansielle instrumenter (i %)</b>		<b>30.06.2019</b>	<b>31.12.2018</b>
Børsnoterede finansielle instrumenter		94,02	95,81
Øvrige finansielle instrumenter		3,72	-0,03
Andre aktiver/anden gæld		2,26	4,22
<b>I alt finansielle instrumenter</b>		<b>100,00</b>	<b>100,00</b>
Specifikation af afdelingens porteføljesammensætning pr. 30.06.2019 kan rekvireres ved henvendelse til Jyske Invest Fund Management A/S eller ses på Investeringsforeningens hjemmeside <a href="http://jyskeinvest.com">jyskeinvest.com</a> .			
	<b>30.06.2019</b>	<b>30.06.2019</b>	<b>31.12.2018</b>
	Antal andele	1.000 USD Formueværdi	Antal andele
2. <b>Investorenes formue:</b>			<b>31.12.2018</b>
Investorenes formue (primo)	24.733	11.807	15.790
Indløsninger i perioden	-1.200	-616	-3.047
Netto emissionstillæg og indløsningsfradrag		3	13
Overførsel af periodens resultat		1.279	-949
<b>I alt investorenes formue</b>	<b>23.533</b>	<b>12.473</b>	<b>11.807</b>

## Noter

Hoved- og nøgletal pr. 30.06.	2015	2016	2017	2018	2019
<u>Hovedtal:</u>					
Halvårets nettoresultat (1.000 USD)	177	1.263	799	-928	1.279
Antal andele	40.296	29.796	31.033	28.233	23.533
Investorenes formue (1.000 USD)	17.307	13.835	15.187	13.513	12.473
<u>Nøgletal:</u>					
Indre værdi (USD pr. andel)	429,49	464,34	489,39	478,61	530,01
Afkast (i %) i perioden:					
- Benchmark	1,67	10,31	6,19	-5,23	11,31
- Afdeling	1,03	10,04	5,55	-5,94	11,03
Administrationsomkostninger (i %)	0,58	0,58	0,56	0,58	0,58
Sharpe ratio:					
- Benchmark	0,92	0,83	0,72	0,81	0,87
- Afdeling	0,72	0,57	0,53	0,58	0,62
Standardafvigelse (i %):					
- Benchmark	6,90	5,75	6,36	5,47	5,54
- Afdeling	6,28	6,38	6,04	5,45	5,28
Tracking Error (i %)	0,75	0,74	0,59	0,61	0,92



- A Latinamerika **31,40%**
- B Europa, CEE & SNG **29,60%**
- C Afrika **16,40%**
- D Asien **14,30%**
- E Mellemøsten **8,30%**

## Jyske Invest Emerging Market Bonds (EUR) CL

### Investeringsområde og –profil

Afdelingens midler investeres i obligationer fra lande, der er inde i en udvikling fra udviklingsland til industrination, særligt i områderne Latinamerika, Asien, Østeuropa og Afrika. Der investeres primært i obligationer udstedt af eller garanteret af stater. Investeringerne vil primært blive foretaget i obligationer, der er udstedt i USD, som vil blive valutakurssikret overfor EUR. Der kan også investeres en begrænset andel i obligationer udstedt i lokalvalutaer på de nye markeder.

### Afdelingsprofil

Fondstype	Certifikatudstedende, akkumulerende
ISIN-kode	DK0016261910
Børsnoteret	Nej
Oprettet	1. februar 2000
Funktionel valuta	Euro (EUR)
Benchmark	J.P. Morgan EMBI Global Diversified Composite (Valutakurssikret overfor EUR)
Risikoindikator	4
Risikokategori	Gul

### Investeringsfordeling

Afdelingens investeringsfordeling fremgår under afsnittet Formuefordeling i afdelingens regnskab.

### Nøgletal

Afdelingens nøgletal fremgår under afsnittet Hoved- og nøgletal i afdelingens regnskab.

# Jyske Invest Emerging Market Bonds (EUR) CL

## Resultatopgørelse for 1. halvår

	2019 1.000 EUR	2018 1.000 EUR
Renter og udbytter	715	747
Kursgevinster og -tab	1.934	-2.679
Administrationsomkostninger	150	159
<b>Resultat før skat</b>	<b>2.499</b>	<b>-2.091</b>
<b>Halvårets nettoresultat</b>	<b>2.499</b>	<b>-2.091</b>

## Balance

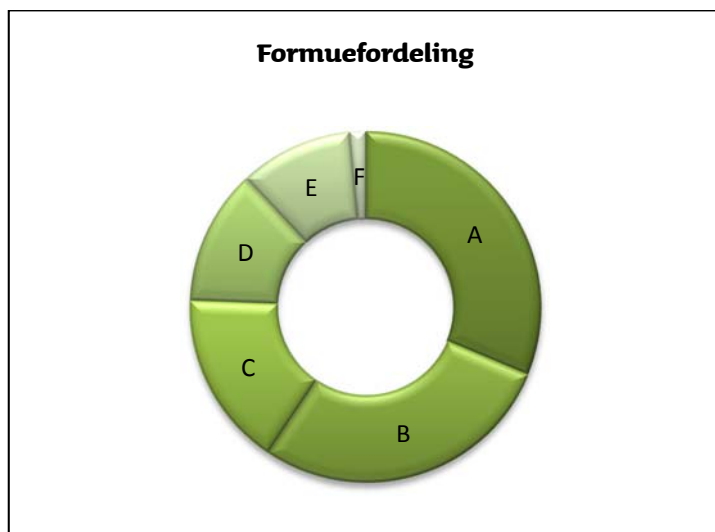
Note	30.06.2019 1.000 EUR	31.12.2018 1.000 EUR
<b>AKTIVER</b>		
1. Likvide midler	312	982
1. Obligationer	26.096	23.545
1. Afledte finansielle instrumenter	421	26
Andre aktiver	345	375
<b>AKTIVER I ALT</b>	<b>27.174</b>	<b>24.928</b>
<b>PASSIVER</b>		
2. Investorenes formue	27.150	24.903
1. Afledte finansielle instrumenter	0	1
Anden gæld	24	24
<b>PASSIVER I ALT</b>	<b>27.174</b>	<b>24.928</b>

## Noter

1. <b>Finansielle instrumenter (i %)</b>			<b>30.06.2019</b>	<b>31.12.2018</b>		
Børsnoterede finansielle instrumenter			94,90	94,31		
Øvrige finansielle instrumenter			2,77	0,34		
Andre aktiver/anden gæld			2,33	5,35		
<b>I alt finansielle instrumenter</b>			<b>100,00</b>	<b>100,00</b>		
<p>Specifikation af afdelingens porteføljesammensætning pr. 30.06.2019 kan rekvireres ved henvendelse til Jyske Invest Fund Management A/S eller ses på Investeringsforeningens hjemmeside <a href="http://jyskeinvest.com">jyskeinvest.com</a>.</p>						
			<b>30.06.2019</b>	<b>30.06.2019</b>	<b>31.12.2018</b>	<b>31.12.2018</b>
			Antal	1.000 EUR	Antal	1.000 EUR
			andele	Formue-	andele	Formue-
				værdi		værdi
2. <b>Investorenes formue:</b>						
Investorenes formue (primo)	91.036	24.903			95.036	28.537
Emissioner i perioden	101	29			0	0
Indløsninger i perioden	-1.000	-282			-4.000	-1.110
Netto emissionstillæg og indløsningsfradrag		1				5
Overførsel af periodens resultat		2.499				-2.529
<b>I alt investorenes formue</b>	<b>90.137</b>	<b>27.150</b>			<b>91.036</b>	<b>24.903</b>

## Noter

Hoved- og nøgletal pr. 30.06.	2015	2016	2017	2018	2019
<u>Hovedtal:</u>					
Halvårets nettoresultat (1.000 EUR)	382	2.770	1.428	-2.091	2.499
Antal andele	103.913	111.613	97.523	95.036	90.137
Investorenes formue (1.000 EUR)	27.342	31.312	28.427	26.446	27.150
<u>Nøgletal:</u>					
Indre værdi (EUR pr. andel)	263,12	280,54	291,49	278,27	301,21
Afkast (i %) i perioden:					
- Benchmark	1,44	9,58	5,28	-6,55	9,60
- Afdeling	1,37	9,34	4,89	-7,33	10,11
Administrationsomkostninger (i %)	0,58	0,58	0,57	0,58	0,58
Sharpe ratio:					
- Benchmark	0,86	0,63	0,77	0,68	0,61
- Afdeling	0,72	0,45	0,59	0,47	0,43
Standardafvigelse (i %):					
- Benchmark	6,96	5,74	6,39	5,56	5,57
- Afdeling	6,18	6,35	6,09	5,59	5,47
Tracking Error (i %)	0,80	0,86	0,79	0,87	0,97



- A Latinamerika **31,30%**
- B Europa, CEE & SNG **28,10%**
- C Afrika **16,20%**
- D Asien **12,40%**
- E Mellemøsten **10,50%**
- F Øvrige **1,50%**

## Jyske Invest Emerging Local Market Bonds CL

### Investeringsområde og –profil

Afdelingens midler investeres i obligationer og pengemarkedsinstrumenter, der er udstedt i lokalvalutaer fra lande, der er inde i en udvikling fra udviklingsland til industrination især i områderne Latinamerika, Asien, Øst-europa og Afrika. Der investeres primært i obligationer udstedt af eller garanteret af stater. Investeringerne i lokalvalutaer vil som udgangspunkt ikke blive valutakurssikret..

### Afdelingsprofil

Fondstype	Certifikatudstedende, akkumulerende
ISIN-kode	DK0060009751
Børsnoteret	Nej
Oprettet	13. juni 2005
Funktionel valuta	Euro (EUR)
Benchmark	J.P. Morgan GBI-EM Global Diversified Composite Unhedged USD
Risikoindikator	4
Risikokategori	Gul

### Investeringsfordeling

Afdelingens investeringsfordeling fremgår under afsnittet Formuefordeling i afdelingens regnskab.

### Nøgletal

Afdelingens nøgletal fremgår under afsnittet Hoved- og nøgletal i afdelingens regnskab.

# Jyske Invest Emerging Local Market Bonds CL

## Resultatopgørelse for 1. halvår

	2019 1.000 EUR	2018 1.000 EUR
Renter og udbytter	608	790
Kursgevinster og -tab	975	-1.815
Administrationsomkostninger	107	144
<b>Resultat før skat</b>	1.476	-1.169
Skat	7	6
<b>Halvårets nettoresultat</b>	1.469	-1.175

## Balance

Note	30.06.2019 1.000 EUR	31.12.2018 1.000 EUR
<b>AKTIVER</b>		
1. Likvide midler	517	1.259
1. Obligationer	16.868	16.076
1. Afledte finansielle instrumenter	0	1
Andre aktiver	427	351
<b>AKTIVER I ALT</b>	17.812	17.687
<b>PASSIVER</b>		
2. Investorenes formue	17.792	17.665
1. Afledte finansielle instrumenter	3	4
Anden gæld	17	18
<b>PASSIVER I ALT</b>	17.812	17.687

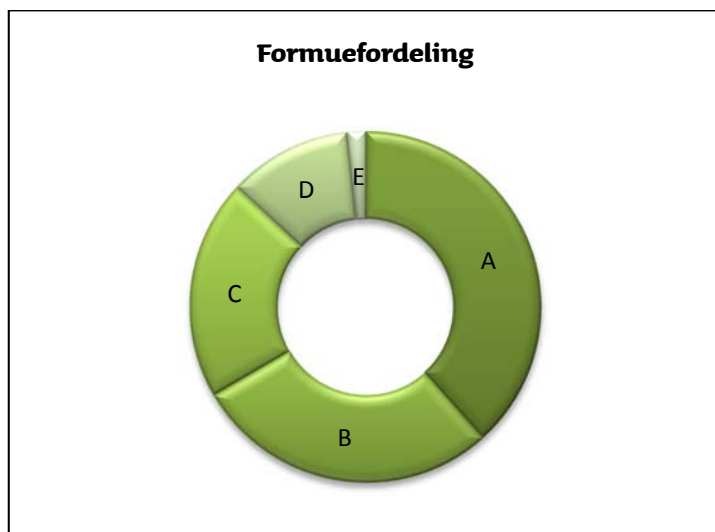
## Noter

1. <b>Finansielle instrumenter (i %)</b>			<b>30.06.2019</b>	<b>31.12.2018</b>
Børsnoterede finansielle instrumenter			89,74	87,50
Øvrige finansielle instrumenter			5,05	3,49
Andre aktiver/anden gæld			5,21	9,01
<b>I alt finansielle instrumenter</b>			100,00	100,00
Specifikation af afdelingens porteføljesammensætning pr. 30.06.2019 kan rekvireres ved henvendelse til Jyske Invest Fund Management A/S eller ses på Investeringsforeningens hjemmeside <a href="http://jyskeinvest.com">jyskeinvest.com</a> .				
	<b>30.06.2019</b>	<b>30.06.2019</b>	<b>31.12.2018</b>	<b>31.12.2018</b>
	Antal	1.000 EUR	Antal	1.000 EUR
	andele	Formue-	andele	Formue-
		værdi		værdi
2. <b>Investorenes formue:</b>				
Investorenes formue (primo)	111.065	17.665	154.065	25.685
Indløsninger i perioden	-8.000	-1.346	-43.000	-6.882
Netto emissionstillæg og indløsningsfradrag		4		23
Overførsel af periodens resultat		1.469		-1.161
<b>I alt investorenes formue</b>	103.065	17.792	111.065	17.665



## Noter

Hoved- og nøgletal pr. 30.06.	2015	2016	2017	2018	2019
<u>Hovedtal:</u>					
Halvårets nettoresultat (1.000 EUR)	1.784	2.810	491	-1.175	1.469
Antal andele	213.621	188.308	159.558	127.065	103.065
Investorenes formue (1.000 EUR)	35.150	31.007	26.927	20.139	17.792
<u>Nøgletal:</u>					
Indre værdi (EUR pr. andel)	164,55	164,66	168,76	158,49	172,63
Afkast (i %) i perioden:					
- Benchmark	3,30	11,49	2,06	-3,78	9,14
- Afdeling	3,78	9,93	1,64	-4,93	8,54
Administrationsomkostninger (i %)	0,59	0,59	0,58	0,59	0,59
Sharpe ratio:					
- Benchmark	0,41	0,23	0,21	0,12	0,34
- Afdeling	0,23	0,11	0,09	-0,04	0,16
Standardafvigelse (i %):					
- Benchmark	8,86	10,81	9,91	9,09	9,34
- Afdeling	8,83	10,16	10,23	9,93	9,71
Tracking Error (i %)	0,85	0,89	0,96	0,84	0,85



- A Latinamerika **38,40%**
- B Europa, CEE & SNG **28,20%**
- C Asien **20,30%**
- D Afrika **11,40%**
- E Internationale Organisationer **1,70%**

## Jyske Invest High Yield Corporate Bonds CL

### Investeringsområde og –profil

Afdelingens midler investeres i en portefølje af højtforrentede obligationer udstedt af virksomheder. Hovedparten af afdelingens midler vil blive investeret i obligationer med en kredit rating lavere end investmentgrade. Investeringer i obligationer udstedt i anden valuta end EUR vil blive valutakurssikret overfor EUR.

#### Afdelingsprofil

Fondstype	Certifikatudstedende, akkumulerende
ISIN-kode	DK0016262728
Børsnoteret	Nej
Oprettet	12. november 2001
Funktionel valuta	Euro (EUR)
Benchmark	Benchmark beregnet i euro: <ul style="list-style-type: none"><li>• 50% ICE BofAML BB-B European Currency High Yield Constrained Index</li><li>• 50% ICE BofAML BB-B US High Yield Constrained Index</li></ul>
Risikoindikator	3
Risikokategori	Gul

#### Investeringsfordeling

Afdelingens investeringsfordeling fremgår under afsnittet Formuefordeling i afdelingens regnskab.

#### Nøgletal

Afdelingens nøgletal fremgår under afsnittet Hoved- og nøgletal i afdelingens regnskab.

# Jyske Invest High Yield Corporate Bonds CL

## Resultatopgørelse for 1. halvår

	2019 1.000 EUR	2018 1.000 EUR
Renter og udbytter	2.203	2.407
Kursgevinster og -tab	5.619	-4.790
Administrationsomkostninger	504	551
<b>Resultat før skat</b>	7.318	-2.934
Skat	8	14
<b>Halvårets nettoresultat</b>	7.310	-2.948

## Balance

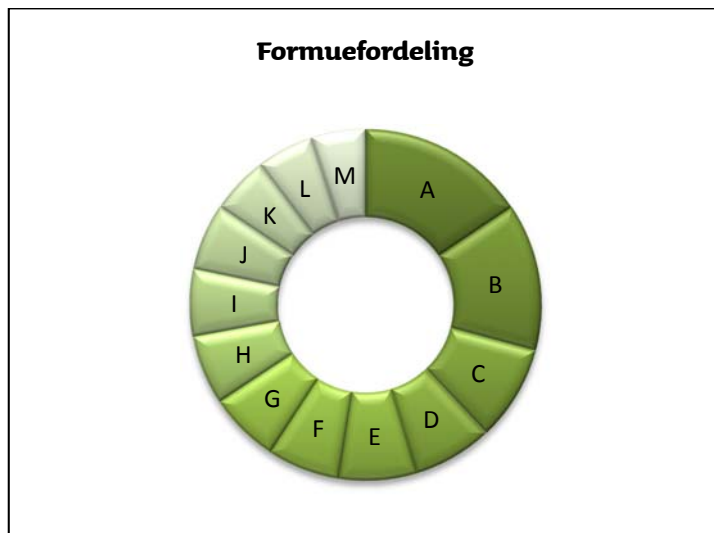
Note	30.06.2019 1.000 EUR	31.12.2018 1.000 EUR
<b>AKTIVER</b>		
1. Likvide midler	4.353	2.926
1. Obligationer	87.052	82.096
1. Afledte finansielle instrumenter	641	161
Andre aktiver	1.120	1.178
<b>AKTIVER I ALT</b>	93.166	86.361
<b>PASSIVER</b>		
2. Investorenes formue	91.057	85.906
1. Afledte finansielle instrumenter	0	40
Anden gæld	2.109	415
<b>PASSIVER I ALT</b>	93.166	86.361

## Noter

1. <b>Finansielle instrumenter (i %)</b>			<b>30.06.2019</b>	<b>31.12.2018</b>
Børsnoterede finansielle instrumenter			95,03	95,56
Øvrige finansielle instrumenter			0,86	0,14
Andre aktiver/anden gæld			4,11	4,30
<b>I alt finansielle instrumenter</b>			100,00	100,00
Specifikation af afdelingens porteføljesammensætning pr. 30.06.2019 kan rekvireres ved henvendelse til Jyske Invest Fund Management A/S eller ses på Investeringsforeningens hjemmeside jyskeinvest.com.				
	<b>30.06.2019</b>	<b>30.06.2019</b>	<b>31.12.2018</b>	<b>31.12.2018</b>
	Antal	1.000 EUR	Antal	1.000 EUR
	andele	Formue-	andele	Formue-
		værdi		værdi
2. <b>Investorenes formue:</b>				
Investorenes formue (primo)	444.050	85.906	465.723	95.314
Emissioner i perioden	14.190	2.914	105.587	21.788
Indløsninger i perioden	-25.500	-5.107	-127.260	-25.936
Netto emissionstillæg og indløsningsfradrag		34		27
Overførsel af periodens resultat		7.310		-5.287
<b>I alt investorenes formue</b>	432.740	91.057	444.050	85.906

## Noter

Hoved- og nøgletal pr. 30.06.	2015	2016	2017	2018	2019
<u>Hovedtal:</u>					
Halvårets nettoresultat (1.000 EUR)	1.865	1.772	2.382	-2.948	7.310
Antal andele	334.324	329.598	453.324	462.050	432.740
Investorenes formue (1.000 EUR)	59.916	59.898	91.164	91.847	91.057
<u>Nøgletal:</u>					
Indre værdi (EUR pr. andel)	179,22	181,73	201,10	198,78	210,42
Afkast (i %) i perioden:					
- Benchmark	2,42	5,33	3,83	-1,61	8,14
- Afdeling	3,12	3,05	4,33	-2,87	8,77
Administrationsomkostninger (i %)	0,58	0,58	0,56	0,57	0,57
Sharpe ratio:					
- Benchmark	1,46	0,90	1,68	1,19	0,82
- Afdeling	0,98	0,53	1,66	1,20	0,82
Standardafvigelse (i %):					
- Benchmark	5,65	4,74	4,44	4,08	4,43
- Afdeling	5,00	5,37	3,97	3,66	3,82
Tracking Error (i %)	0,78	1,24	1,33	1,35	0,90



A Øvrige <b>15,60%</b>	K Finans <b>5,30%</b>
B Basisindustri <b>13,60%</b>	L Transport <b>5,30%</b>
C Energi <b>8,80%</b>	M Service <b>5,00%</b>
D Forsyning <b>7,30%</b>	
E Teknologi & Elektronik <b>7,20%</b>	
F Telekommunikation <b>6,70%</b>	
G Pengeinstitutter <b>6,50%</b>	
H Medier <b>6,40%</b>	
I Kapitalgoder <b>6,20%</b>	
J Sundhedspleje <b>6,10%</b>	

## Jyske Invest High Grade Corporate Bonds CL

### Investeringsområde og –profil

Afdelingens midler investeres i en portefølje af obligationer udstedt af virksomheder. Hovedparten af afdelingens formue vil blive investeret i obligationer, der er denomineret i EUR og som har en investmentgrade rating.

#### Afdelingsprofil

Fondstype	Certifikatudstedende, akkumulerende
ISIN-kode	DK0060194207
Børsnoteret	Nej
Oprettet	23. oktober 2009
Funktionel valuta	Euro (EUR)
Benchmark	ICE BofAML Euro Corporate index
Risikoindikator	3
Risikokategori	Gul

#### Investeringsfordeling

Afdelingens investeringsfordeling fremgår under afsnittet Formuefordeling i afdelingens regnskab.

#### Nøgletal

Afdelingens nøgletal fremgår under afsnittet Hoved- og nøgletal i afdelingens regnskab.

# Jyske Invest High Grade Corporate Bonds CL

## Resultatopgørelse for 1. halvår

	2019 1.000 EUR	2018 1.000 EUR
Renter og udbytter	51	72
Kursgevinster og -tab	273	-133
Administrationsomkostninger	22	29
<b>Resultat før skat</b>	302	-90
<b>Halvårets nettoresultat</b>	302	-90

## Balance

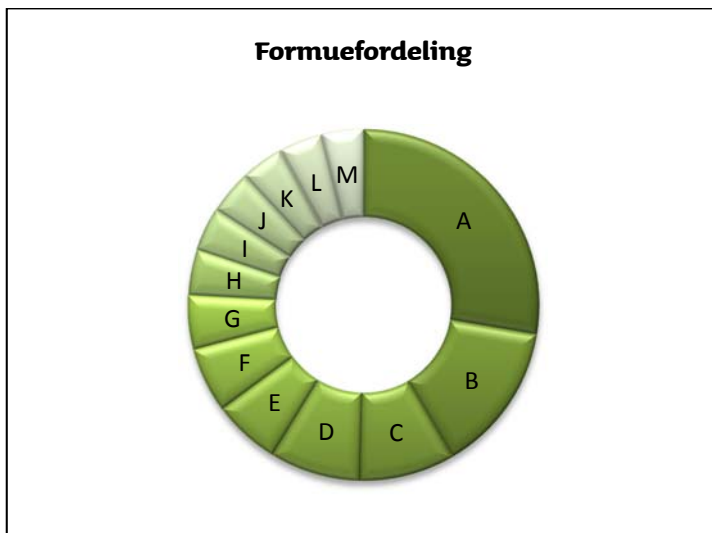
Note	30.06.2019 1.000 EUR	31.12.2018 1.000 EUR
<b>AKTIVER</b>		
1. Likvide midler	221	427
1. Obligationer	5.170	4.455
Afledte finansielle instrumenter	3	3
Andre aktiver	49	44
<b>AKTIVER I ALT</b>	5.443	4.929
<b>PASSIVER</b>		
2. Investoreernes formue	5.440	4.926
Anden gæld	3	3
<b>PASSIVER I ALT</b>	5.443	4.929

## Noter

1. <b>Finansielle instrumenter (i %)</b>			<b>30.06.2019</b>	<b>31.12.2018</b>
Børsnoterede finansielle instrumenter			95,09	90,50
Andre aktiver/anden gæld			4,91	9,50
<b>I alt finansielle instrumenter</b>			100,00	100,00
<p>Specifikation af afdelingens porteføljesammensætning pr. 30.06.2019 kan rekvireres ved henvendelse til Jyske Invest Fund Management A/S eller ses på Investeringsforeningens hjemmeside <a href="http://jyskeinvest.com">jyskeinvest.com</a>.</p>				
			<b>30.06.2019</b>	<b>30.06.2019</b>
			1.000 EUR	1.000 EUR
	Antal andele	Formue-værdi	Antal andele	Formue-værdi
2. <b>Investoreernes formue:</b>				
Investoreernes formue (primo)	36.359	4.926	54.359	7.528
Emissioner i perioden	1.500	211	0	0
Indløsninger i perioden	0	0	-18.000	-2.472
Netto emissionstillæg og indløsningsfradrag		1		6
Overførsel af periodens resultat		302		-136
<b>I alt investoreernes formue</b>	37.859	5.440	36.359	4.926

## Noter

Hoved- og nøgletal pr. 30.06.	2015	2016	2017	2018	2019
<u>Hovedtal:</u>					
Halvårets nettoresultat (1.000 EUR)	-143	447	121	-90	302
Antal andele	96.099	81.099	64.559	45.359	37.859
Investorenes formue (1.000 EUR)	11.971	10.680	8.747	6.201	5.440
<u>Nøgletal:</u>					
Indre værdi (EUR pr. andel)	124,57	131,69	135,48	136,71	143,68
Afkast (i %) i perioden:					
- Benchmark	-1,41	4,13	0,65	-0,57	5,36
- Afdeling	-1,18	4,13	1,40	-1,28	6,06
Administrationsomkostninger (i %)	0,42	0,42	0,40	0,42	0,42
Sharpe ratio:					
- Benchmark	1,35	1,25	1,49	1,27	1,09
- Afdeling	1,10	0,98	1,54	1,30	1,10
Standardafvigelse (i %):					
- Benchmark	3,21	2,54	2,89	2,45	2,49
- Afdeling	2,83	2,88	2,42	2,34	2,39
Tracking Error (i %)	0,56	0,63	0,66	0,64	0,57



A Pengeinstitutter <b>27,70%</b>	K Sundhedspleje <b>4,00%</b>
B Forsyning <b>13,90%</b>	L Fast ejendom <b>4,00%</b>
C Energi <b>8,80%</b>	M Transport <b>3,90%</b>
D Øvrige <b>8,30%</b>	
E Teknologi & Elektronik <b>6,20%</b>	
F Telekommunikation <b>6,00%</b>	
G Forbrugsgoder <b>5,00%</b>	
H Forsikring <b>4,20%</b>	
I Automobil <b>4,00%</b>	
J Finans <b>4,00%</b>	

## Jyske Invest Danish Equities CL

### Investeringsområde og –profil

Afdelingens midler investeres i en aktieportefølje sammensat af selskaber med hjemsted eller hovedaktiviteter i Danmark, eller som indgår i afdelingens benchmark.

#### Afdelingsprofil

Fondstype	Certifikatudstedende, akkumulerende
ISIN-kode	DK0016260789
Børsnoteret	Nej
Oprettet	1. juni 1997
Funktionel valuta	Danske kroner (DKK)
Benchmark	OMX Copenhagen Cap.GI
Risikoindikator	6
Risikokategori	Gul

#### Investeringsfordeling

Afdelingens investeringsfordeling fremgår under afsnittet Formuefordeling i afdelingens regnskab.

#### Nøgletal

Afdelingens nøgletal fremgår under afsnittet Hoved- og nøgletal i afdelingens regnskab.



# Jyske Invest Danish Equities CL

## Resultatopgørelse for 1. halvår

	2019 1.000 DKK	2018 1.000 DKK
Renter og udbytter	1.380	1.168
Kursgevinster og -tab	9.004	793
Administrationsomkostninger	454	509
<b>Resultat før skat</b>	<b>9.930</b>	<b>1.452</b>
Skat	157	165
<b>Halvårets nettoresultat</b>	<b>9.773</b>	<b>1.287</b>

## Balance

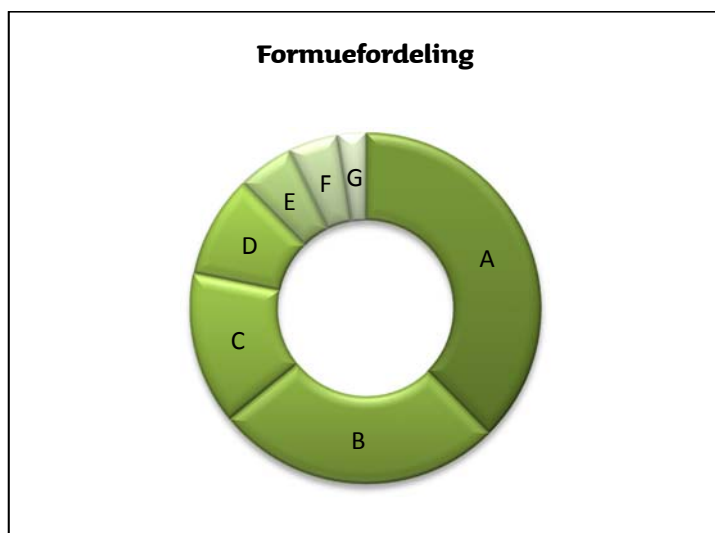
Note	30.06.2019 1.000 DKK	31.12.2018 1.000 DKK
<b>AKTIVER</b>		
1. Likvide midler	546	185
1. Kapitalandele	62.166	55.035
<b>AKTIVER I ALT</b>	<b>62.712</b>	<b>55.220</b>
<b>PASSIVER</b>		
2. Investorerne formue	62.640	55.148
Anden gæld	72	72
<b>PASSIVER I ALT</b>	<b>62.712</b>	<b>55.220</b>

## Noter

1. <b>Finansielle instrumenter (i %)</b>			<b>30.06.2019</b>	<b>31.12.2018</b>
Børsnoterede finansielle instrumenter			99,24	99,80
Andre aktiver/anden gæld			0,76	0,20
<b>I alt finansielle instrumenter</b>			<b>100,00</b>	<b>100,00</b>
Specifikation af afdelingens porteføljesammensætning pr. 30.06.2019 kan rekvireres ved henvendelse til Jyske Invest Fund Management A/S eller ses på Investeringsforeningens hjemmeside jyskeinvest.com.				
	<b>30.06.2019</b>	<b>30.06.2019</b>	<b>31.12.2018</b>	<b>31.12.2018</b>
		1.000 DKK		1.000 DKK
	Antal	Formue-	Antal	Formue-
	andele	værdi	andele	værdi
2. <b>Investorerne formue:</b>				
Investorerne formue (primo)	95.088	55.148	108.088	69.223
Indløsninger i perioden	-3.400	-2.283	-13.000	-8.499
Netto emissionstillæg og indløsningsfradrag		2		7
Overførsel af periodens resultat		9.773		-5.583
<b>I alt investorerne formue</b>	<b>91.688</b>	<b>62.640</b>	<b>95.088</b>	<b>55.148</b>

## Noter

Hoved- og nøgletal pr. 30.06.	2015	2016	2017	2018	2019
<u>Hovedtal:</u>					
Halvårets nettoresultat (1.000 DKK)	9.540	-1.553	7.583	1.287	9.773
Antal andele	101.697	108.110	108.837	99.588	91.688
Investorenes formue (1.000 DKK)	52.968	58.721	70.062	64.899	62.640
<u>Nøgletal:</u>					
Indre værdi (DKK pr. andel)	520,85	543,16	643,73	651,67	683,18
Afkast (i %) i perioden:					
- Benchmark	20,94	-1,57	15,27	2,65	14,64
- Afdeling	22,68	-2,34	12,17	1,75	17,80
Administrationsomkostninger (i %)	0,69	0,70	0,69	0,74	0,74
Sharpe ratio:					
- Benchmark	1,25	1,13	2,09	1,71	0,89
- Afdeling	1,14	1,01	2,02	1,62	0,85
Standardafvigelse (i %):					
- Benchmark	13,30	12,06	11,32	10,87	11,89
- Afdeling	15,29	17,15	14,89	15,11	15,57
Tracking Error (i %)	1,77	1,79	2,21	2,31	2,75
Active Share (i %)	22,33	34,10	36,36	38,07	37,75



- A Industri **37,60%**
- B Sundhedspleje **26,50%**
- C Finans **14,10%**
- D Konsumentvarer **9,40%**
- E Forsyning **5,20%**
- F Materialer **4,60%**
- G Forbrugsgoder **2,60%**

Kilde: Fund Collect A/S

## Jyske Invest German Equities CL

### Investeringsområde og -profil

Afdelingens midler investeres i en aktieportefølje sammensat af selskaber med hjemsted eller hovedaktiviteter i Tyskland, eller som indgår i afdelingens benchmark.

#### Afdelingsprofil

Fondstype	Certifikatudstedende, akkumulerende
ISIN-kode	DK0016260433
Børsnoteret	Nej
Oprettet	1. februar 1997
Funktionel valuta	Euro (EUR)
Benchmark	MSCI Germany 10 / 40 (Net Total Return)
Risikoindikator	6
Risikokategori	Gul

#### Investeringsfordeling

Afdelingens investeringsfordeling fremgår under afsnittet Formuefordeling i afdelingens regnskab.

#### Nøgletal

Afdelingens nøgletal fremgår under afsnittet Hoved- og nøgletal i afdelingens regnskab.

# Jyske Invest German Equities CL

## Resultatopgørelse for 1. halvår

	2019 1.000 EUR	2018 1.000 EUR
Renter og udbytter	600	706
Kursgevinster og -tab	2.100	-1.627
Administrationsomkostninger	144	193
<b>Resultat før skat</b>	2.556	-1.114
Skat	77	103
<b>Halvårets nettoresultat</b>	2.479	-1.217

## Balance

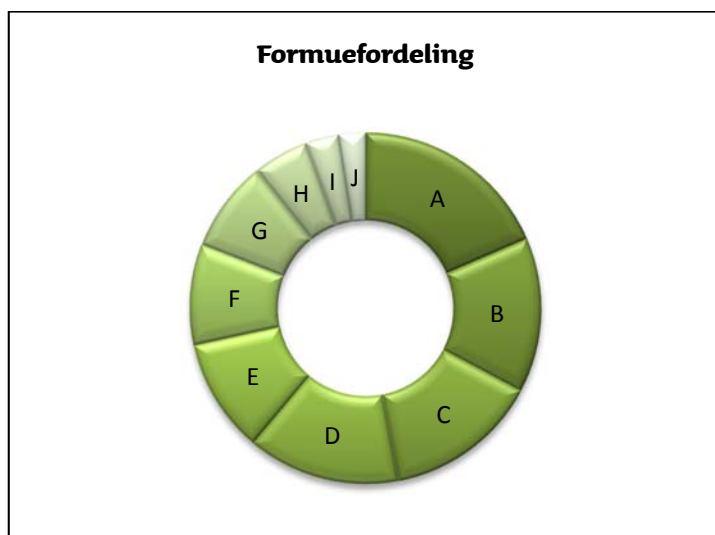
Note	30.06.2019 1.000 EUR	31.12.2018 1.000 EUR
<b>AKTIVER</b>		
1. Likvide midler	110	255
1. Kapitalandele	17.250	17.240
Andre aktiver	22	0
<b>AKTIVER I ALT</b>	17.382	17.495
<b>PASSIVER</b>		
2. Investorerens formue	17.359	17.471
Anden gæld	23	24
<b>PASSIVER I ALT</b>	17.382	17.495

## Noter

1. <b>Finansielle instrumenter (i %)</b>			<b>30.06.2019</b>	<b>31.12.2018</b>
Børsnoterede finansielle instrumenter			99,37	98,68
Andre aktiver/anden gæld			0,63	1,32
<b>I alt finansielle instrumenter</b>			100,00	100,00
<p>Specifikation af afdelingens porteføljesammensætning pr. 30.06.2019 kan rekvireres ved henvendelse til Jyske Invest Fund Management A/S eller ses på Investeringsforeningens hjemmeside <a href="http://jyskeinvest.com">jyskeinvest.com</a>.</p>				
			<b>30.06.2019</b>	<b>30.06.2019</b>
			1.000 EUR	1.000 EUR
			Antal	Antal
			andele	andele
			Formue-	Formue-
			værdi	værdi
2. <b>Investorerens formue:</b>				
Investorerens formue (primo)	137.203	17.471	149.513	24.284
Emissioner i perioden	0	0	490	80
Indløsninger i perioden	-18.300	-2.592	-12.800	-1.914
Netto emissionstillæg og indløsningsfradrag		1		1
Overførsel af periodens resultat		2.479		-4.980
<b>I alt investorerens formue</b>	118.903	17.359	137.203	17.471

## Noter

Hoved- og nøgletal pr. 30.06.	2015	2016	2017	2018	2019
<u>Hovedtal:</u>					
Halvårets nettoresultat (1.000 EUR)	3.202	-2.912	1.997	-1.217	2.479
Antal andele	206.676	183.973	156.413	146.603	118.903
Investorenes formue (1.000 EUR)	28.457	22.106	23.667	22.593	17.359
<u>Nøgletal:</u>					
Indre værdi (EUR pr. andel)	137,69	120,16	151,31	154,11	145,99
Afkast (i %) i perioden:					
- Benchmark	11,05	-9,86	6,89	-4,66	14,90
- Afdeling	11,29	-10,86	8,22	-5,12	14,65
Administrationsomkostninger (i %)	0,72	0,74	0,74	0,80	0,80
Sharpe ratio:					
- Benchmark	0,80	0,22	0,95	0,59	0,26
- Afdeling	0,80	0,19	0,92	0,58	0,19
Standardafvigelse (i %):					
- Benchmark	16,48	16,86	14,33	14,74	15,70
- Afdeling	19,30	21,08	17,63	17,22	17,49
Tracking Error (i %)	1,23	1,31	1,38	1,76	2,19
Active Share (i %)	22,05	34,93	31,89	31,75	30,35



Kilde: Fund Collect A/S

## Jyske Invest US Equities CL

### Investeringsområde og -profil

Afdelingens midler investeres i en aktieportefølje sammensat af selskaber med hjemsted eller hovedaktiviteter i USA, eller som indgår i afdelingens benchmark.

Afdelingsprofil		Investeringsfordeling
Fondstype	Certifikatudstedende, akkumulerende	Afdelingens investeringsfordeling fremgår under afsnittet Formuefordeling i afdelingens regnskab.
ISIN-kode	DK0016261167	
Børsnoteret	Nej	
Oprettet	1. marts 1999	
Funktionel valuta	US-dollar (USD)	<b>Nøgletal</b>
Benchmark	MSCI USA Net Total Return USD Index	Afdelingens nøgletal fremgår under afsnittet Hoved- og nøgletal i afdelingens regnskab.
Risikoindikator	5	
Risikokategori	Gul	

# Jyske Invest US Equities CL

## Resultatopgørelse for 1. halvår

	2019 1.000 USD	2018 1.000 USD
Renter og udbytter	98	96
Kursgevinster og -tab	1.445	-54
Administrationsomkostninger	68	84
<b>Resultat før skat</b>	1.475	-42
Skat	23	24
<b>Halvårets nettoresultat</b>	1.452	-66

## Balance

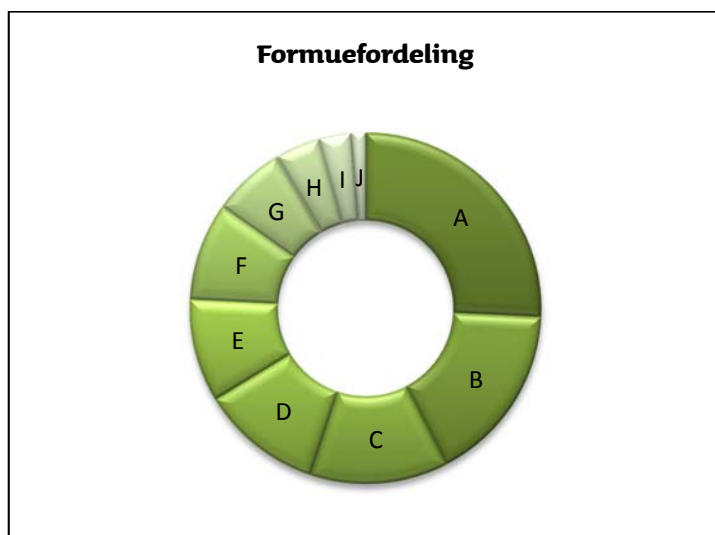
Note	30.06.2019 1.000 USD	31.12.2018 1.000 USD
<b>AKTIVER</b>		
1. Likvide midler	24	70
1. Kapitalandele	7.966	7.969
Andre aktiver	3	6
<b>AKTIVER I ALT</b>	7.993	8.045
<b>PASSIVER</b>		
2. Investorerens formue	7.983	8.033
Anden gæld	10	12
<b>PASSIVER I ALT</b>	7.993	8.045

## Noter

1. <b>Finansielle instrumenter (i %)</b>			<b>30.06.2019</b>	<b>31.12.2018</b>
Børsnoterede finansielle instrumenter			99,79	99,20
Andre aktiver/anden gæld			0,21	0,80
<b>I alt finansielle instrumenter</b>			100,00	100,00
<p>Specifikation af afdelingens porteføljesammensætning pr. 30.06.2019 kan rekvireres ved henvendelse til Jyske Invest Fund Management A/S eller ses på Investeringsforeningens hjemmeside <a href="http://jyskeinvest.com">jyskeinvest.com</a>.</p>				
			<b>30.06.2019</b>	<b>30.06.2019</b>
			1.000 USD	1.000 USD
			Antal andele	Formue-værdi
2. <b>Investorerens formue:</b>				
Investorerens formue (primo)	39.777	8.033	45.877	10.410
Indløsninger i perioden	-6.500	-1.502	-6.100	-1.412
Overførsel af periodens resultat		1.452		-965
<b>I alt investorerens formue</b>	33.277	7.983	39.777	8.033

## Noter

Hoved- og nøgletal pr. 30.06.	2015	2016	2017	2018	2019
<u>Hovedtal:</u>					
Halvårets nettoresultat (1.000 USD)	650	-210	978	-66	1.452
Antal andele	68.209	65.998	49.083	42.777	33.277
Investorenes formue (1.000 USD)	12.238	11.521	9.969	9.635	7.983
<u>Nøgletal:</u>					
Indre værdi (USD pr. andel)	179,42	174,56	203,11	225,23	239,90
Afkast (i %) i perioden:					
- Benchmark	1,40	3,24	9,21	2,62	18,44
- Afdeling	4,59	-1,59	9,34	-0,74	18,79
Administrationsomkostninger (i %)	0,73	0,74	0,73	0,80	0,81
Sharpe ratio:					
- Benchmark	1,31	0,86	1,33	1,21	0,78
- Afdeling	1,24	0,69	1,14	1,02	0,56
Standardafvigelse (i %):					
- Benchmark	12,08	11,30	9,60	9,95	12,05
- Afdeling	14,65	14,83	12,04	11,77	13,05
Tracking Error (i %)	2,42	2,59	2,30	1,84	1,72
Active Share (i %)	71,03	68,41	68,31	63,21	59,30



Kilde: Fund Collect A/S

- A IT **25,80%**
- B Sundhedspleje **16,60%**
- C Forbrugsgoder **12,70%**
- D Industri **11,20%**
- E Finans **9,50%**
- F Telekommunikation **9,00%**
- G Konsumentvarer **6,70%**
- H Energi **4,20%**
- I Forsyning **3,00%**
- J Materialer **1,30%**



## Jyske Invest Chinese Equities CL

### Investeringsområde og -profil

Afdelingens midler investeres i en aktieportefølje sammensat af selskaber med hjemsted eller hovedaktiviteter i Kina inkl. Hong Kong og Macao, eller som indgår i afdelingens benchmark.

<b>Afdelingsprofil</b>		<b>Investeringsfordeling</b>
Fondstype	Certifikatudstedende, akkumulerende	Afdelingens investeringsfordeling fremgår under afsnittet Formuefordeling i afdelingens regnskab.
ISIN-kode	DK0016262801	
Børsnoteret	Nej	
Oprettet	3. januar 2003	
Funktionel valuta	US-dollar (USD)	<b>Nøgletal</b>
Benchmark	MSCI China 10/40 Net Total Return USD Index	Afdelingens nøgletal fremgår under afsnittet Hoved- og nøgletal i afdelingens regnskab.
Risikoindikator	6	
Risikokategori	Gul	

# Jyske Invest Chinese Equities CL

## Resultatopgørelse for 1. halvår

	2019 1.000 USD	2018 1.000 USD
Renter og udbytter	81	95
Kursgevinster og -tab	662	93
Administrationsomkostninger	51	69
<b>Resultat før skat</b>	692	119
Skat	4	6
<b>Halvårets nettoresultat</b>	688	113

## Balance

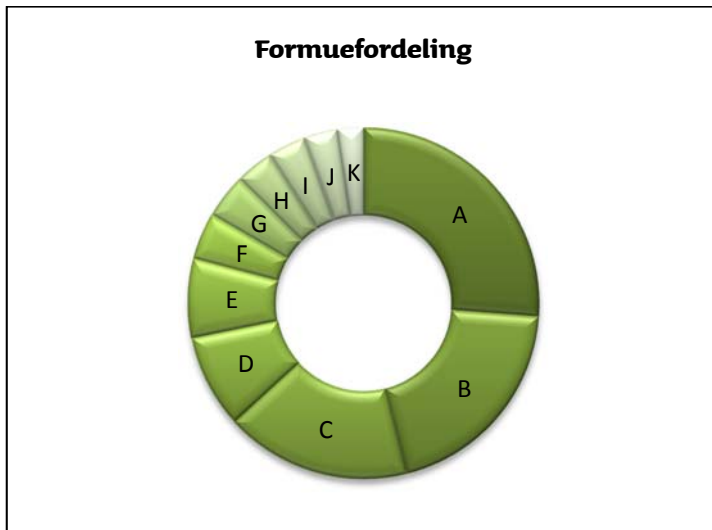
Note	30.06.2019 1.000 USD	31.12.2018 1.000 USD
<b>AKTIVER</b>		
1. Likvide midler	56	37
1. Kapitalandele	4.871	5.259
Andre aktiver	22	24
<b>AKTIVER I ALT</b>	4.949	5.320
<b>PASSIVER</b>		
2. Investorerne formue	4.942	5.311
Anden gæld	7	9
<b>PASSIVER I ALT</b>	4.949	5.320

## Noter

1. <b>Finansielle instrumenter (i %)</b>			<b>30.06.2019</b>	<b>31.12.2018</b>
Børsnoterede finansielle instrumenter			98,56	99,02
Andre aktiver/anden gæld			1,44	0,98
<b>I alt finansielle instrumenter</b>			100,00	100,00
<p>Specifikation af afdelingens porteføljesammensætning pr. 30.06.2019 kan rekvireres ved henvendelse til Jyske Invest Fund Management A/S eller ses på Investeringsforeningens hjemmeside <a href="http://jyskeinvest.com">jyskeinvest.com</a>.</p>				
			<b>30.06.2019</b>	<b>30.06.2019</b>
			1.000 USD	1.000 USD
			Antal andele	Formue-værdi
2. <b>Investorerne formue:</b>				
Investorerne formue (primo)			12.734	5.311
Indløsninger i perioden			-2.360	-1.059
Netto emissionstillæg og indløsningsfradrag				2
Overførsel af periodens resultat				688
<b>I alt investorerne formue</b>			10.374	4.942
			<b>31.12.2018</b>	<b>31.12.2018</b>
			Antal andele	Formue-værdi
			13.434	6.796
			-700	-327
				0
				-1.158
			12.734	5.311

## Noter

Hoved- og nøgletal pr. 30.06.	2015	2016	2017	2018	2019
<u>Hovedtal:</u>					
Halvårets nettoresultat (1.000 USD)	1.607	-695	1.439	113	688
Antal andele	25.341	19.924	15.834	13.434	10.374
Investorenes formue (1.000 USD)	11.221	6.626	6.783	6.909	4.942
<u>Nøgletal:</u>					
Indre værdi (USD pr. andel)	442,80	332,57	428,40	514,27	476,39
Afkast (i %) i perioden:					
- Benchmark	14,70	-5,21	22,79	-2,08	12,55
- Afdeling	12,91	-7,15	23,12	1,66	14,21
Administrationsomkostninger (i %)	0,89	0,93	0,91	0,94	0,94
Sharpe ratio:					
- Benchmark	0,44	-0,05	0,40	0,55	0,29
- Afdeling	0,35	-0,17	0,24	0,43	0,24
Standardafvigelse (i %):					
- Benchmark	20,49	21,41	18,55	19,09	21,24
- Afdeling	20,89	22,73	18,97	20,00	20,75
Tracking Error (i %)	2,57	2,85	2,79	3,12	3,32
Active Share (i %)	29,74	52,93	52,27	51,01	53,13



Kilde: Fund Collect A/S

- A Finans **26,20%**
- B Forbrugsgoder **19,80%**
- C Telekommunikation **17,20%**
- D Ejendomme **8,60%**
- E Industri **7,30%**
- F Forsyning **4,30%**
- G Sundhedspleje **4,10%**
- H Energi **3,50%**
- I Konsumentvarer **3,50%**
- J IT **3,10%**
- K Materialer **2,40%**

## Jyske Invest Indian Equities CL

### Investeringsområde og -profil

Afdelingens midler investeres i en aktieportefølje sammensat af selskaber med hjemsted eller hovedaktiviteter i Indien, eller som indgår i afdelingens benchmark.

<b>Afdelingsprofil</b>		<b>Investeringsfordeling</b>
Fondstype	Certifikatudstedende, akkumulerende	Afdelingens investeringsfordeling fremgår under afsnittet Formuefordeling i afdelingens regnskab.
ISIN-kode	DK0016270820	
Børsnoteret	Nej	
Oprettet	12. december 2003	
Funktionel valuta	US-dollar (USD)	<b>Nøgletal</b>
Benchmark	MSCI India 10/40 Net Total Return USD Index	Afdelingens nøgletal fremgår under afsnittet Hoved- og nøgletal i afdelingens regnskab.
Risikoindikator	6	
Risikokategori	Gul	

# Jyske Invest Indian Equities CL

## Resultatopgørelse for 1. halvår

	2019 1.000 USD	2018 1.000 USD
Renter og udbytter	39	60
Kursgevinster og -tab	110	-817
Administrationsomkostninger	57	79
<b>Resultat før skat</b>	92	-836
<b>Halvårets nettoresultat</b>	92	-836

## Balance

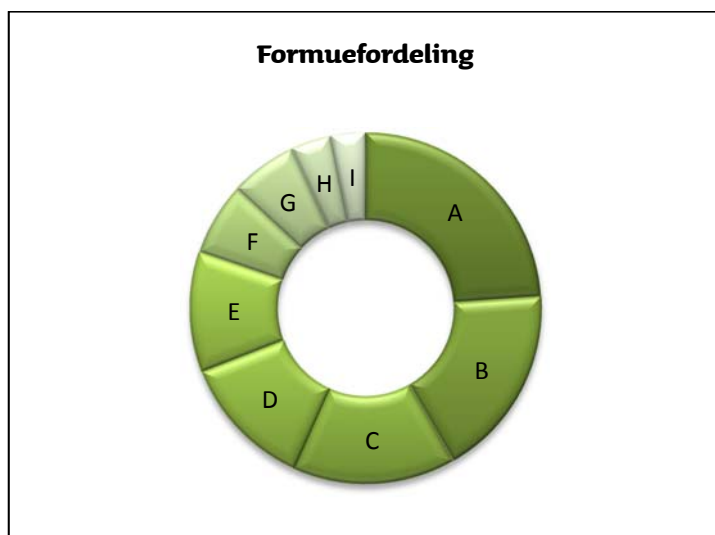
Note	30.06.2019 1.000 USD	31.12.2018 1.000 USD
<b>AKTIVER</b>		
1. Likvide midler	131	281
1. Kapitalandele	5.618	6.153
Andre aktiver	5	0
<b>AKTIVER I ALT</b>	5.754	6.434
<b>PASSIVER</b>		
2. Investorerne formue	5.745	6.211
Anden gæld	9	223
<b>PASSIVER I ALT</b>	5.754	6.434

## Noter

1. <b>Finansielle instrumenter (i %)</b>			<b>30.06.2019</b>	<b>31.12.2018</b>
Børsnoterede finansielle instrumenter			97,79	99,07
Andre aktiver/anden gæld			2,21	0,93
<b>I alt finansielle instrumenter</b>			100,00	100,00
<p>Specifikation af afdelingens porteføljesammensætning pr. 30.06.2019 kan rekvireres ved henvendelse til Jyske Invest Fund Management A/S eller ses på Investeringsforeningens hjemmeside <a href="http://jyskeinvest.com">jyskeinvest.com</a>.</p>				
			<b>30.06.2019</b>	<b>30.06.2019</b>
			1.000 USD	1.000 USD
			Antal andele	Formue-værdi
2. <b>Investorerne formue:</b>				
Investorerne formue (primø)	14.155	6.211	17.255	8.864
Indløsninger i perioden	-1.300	-559	-3.100	-1.402
Netto emissionstillæg og indløsningsfradrag		1		2
Overførsel af periodens resultat		92		-1.253
<b>I alt investorerne formue</b>	12.855	5.745	14.155	6.211

## Noter

Hoved- og nøgletal pr. 30.06.	2015	2016	2017	2018	2019
<u>Hovedtal:</u>					
Halvårets nettoresultat (1.000 USD)	320	-309	1.824	-836	92
Antal andele	25.963	22.486	20.805	15.955	12.855
Investorenes formue (1.000 USD)	10.623	8.232	9.238	7.407	5.745
<u>Nøgletal:</u>					
Indre værdi (USD pr. andel)	409,15	366,11	444,04	464,26	446,93
Afkast (i %) i perioden:					
- Benchmark	1,58	1,17	20,53	-7,51	7,66
- Afdeling	2,60	-3,21	22,73	-9,62	1,85
Administrationsomkostninger (i %)	0,93	0,92	0,91	0,93	0,94
Sharpe ratio:					
- Benchmark	0,21	-0,04	0,44	0,47	0,30
- Afdeling	0,22	-0,05	0,47	0,52	0,17
Standardafvigelse (i %):					
- Benchmark	25,23	19,83	18,66	17,86	16,75
- Afdeling	23,11	22,69	19,45	19,06	16,90
Tracking Error (i %)	2,54	2,99	2,82	3,17	3,74
Active Share (i %)	33,89	55,04	52,07	51,19	53,22



Kilde: Fund Collect A/S

# Jyske Invest Global Equities CL

## Investeringsområde og –profil

Afdelingens midler investeres i en globalt sammensat aktieportefølje.

### Afdelingsprofil

Fondstype	Certifikatudstedende, akkumulerende
ISIN-kode	DK0016259930
Børsnoteret	Nej
Oprettet	15. december 1993
Funktionel valuta	US-dollar (USD)
Benchmark	MSCI ACWI Net Total Return USD Index
Risikoindikator	5
Risikokategori	Gul

### Investeringsfordeling

Afdelingens investeringsfordeling fremgår under afsnittet Formuefordeling i afdelingens regnskab.

### Nøgletal

Afdelingens nøgletal fremgår under afsnittet Hoved- og nøgletal i afdelingens regnskab.

# Jyske Invest Global Equities CL

## Resultatopgørelse for 1. halvår

	2019 1.000 USD	2018 1.000 USD
Renter og udbytter	3.012	2.612
Kursgevinster og -tab	23.468	-10.431
Administrationsomkostninger	1.377	1.520
<b>Resultat før skat</b>	25.103	-9.339
Skat	375	391
<b>Halvårets nettoresultat</b>	24.728	-9.730

## Balance

Note	30.06.2019 1.000 USD	31.12.2018 1.000 USD
<b>AKTIVER</b>		
1. Likvide midler	1.059	3.778
1. Kapitalandele	175.367	150.773
Andre aktiver	353	174
<b>AKTIVER I ALT</b>	176.779	154.725
<b>PASSIVER</b>		
2. Investorerens formue	176.275	154.033
Anden gæld	504	692
<b>PASSIVER I ALT</b>	176.779	154.725

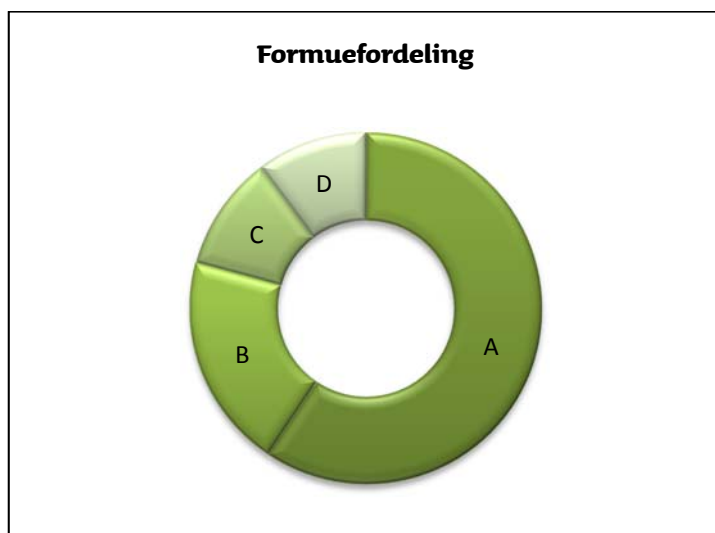
## Noter

1. <b>Finansielle instrumenter (i %)</b>			<b>30.06.2019</b>	<b>31.12.2018</b>
Børsnoterede finansielle instrumenter			99,48	97,88
Andre aktiver/anden gæld			0,52	2,12
<b>I alt finansielle instrumenter</b>			100,00	100,00
Specifikation af afdelingens porteføljesammensætning pr. 30.06.2019 kan rekvireres ved henvendelse til Jyske Invest Fund Management A/S eller ses på Investeringsforeningens hjemmeside <a href="http://jyskeinvest.com">jyskeinvest.com</a> .				
	<b>30.06.2019</b>	<b>30.06.2019</b>	<b>31.12.2018</b>	<b>31.12.2018</b>
		1.000 USD		1.000 USD
	Antal	Formue-	Antal	Formue-
	andele	værdi	andele	værdi
2. <b>Investorerens formue:</b>				
Investorerens formue (primo)	558.465	154.033	569.321	188.527
Emissioner i perioden	8.342	2.573	23.544	7.398
Indløsninger i perioden	-16.300	-5.064	-34.400	-10.884
Netto emissionstillæg og indløsningsfradrag		5		10
Overførsel af periodens resultat		24.728		-31.018
<b>I alt investorerens formue</b>	550.507	176.275	558.465	154.033



## Noter

Hoved- og nøgletal pr. 30.06.	2015	2016	2017	2018	2019
<u>Hovedtal:</u>					
Halvårets nettoresultat (1.000 USD)	2.824	-926	3.996	-9.730	24.728
Antal andele	179.082	196.052	384.487	568.419	550.507
Investorenes formue (1.000 USD)	49.965	50.976	116.078	178.525	176.275
<u>Nøgletal:</u>					
Indre værdi (USD pr. andel)	279,00	260,01	301,90	314,07	320,21
Afkast (i %) i perioden:					
- Benchmark	2,66	1,23	11,48	-0,43	16,23
- Afdeling	5,76	-2,31	10,45	-5,16	16,09
Administrationsomkostninger (i %)	0,73	0,73	0,70	0,80	0,81
Sharpe ratio:					
- Benchmark	0,86	0,34	0,95	0,85	0,48
- Afdeling	0,93	0,33	0,84	0,62	0,21
Standardafvigelse (i %):					
- Benchmark	13,61	11,83	9,97	10,27	11,81
- Afdeling	15,16	15,50	12,29	11,95	12,67
Tracking Error (i %)	2,65	2,82	2,31	1,89	1,67
Active Share (i %)	84,62	84,07	85,26	78,45	77,82



- A Nord- & Sydamerika **59,40%**
- B Europa & Mellemøsten **19,80%**
- C Stillehavsområdet **10,60%**
- D Asien **10,20%**

## Jyske Invest Equities Low Volatility CL

### Investeringsområde og –profil

Afdelingen midler investeres i en globalt sammensat aktieportefølje, som forventes at have en lavere volatilitet end det globale aktiemarked.

<b>Afdelingsprofil</b>		<b>Investeringsfordeling</b>
Fondstype	Certifikatudstedende, akkumulerende	Afdelingens investeringsfordeling fremgår under afsnittet Formuefordeling i afdelingens regnskab.
ISIN-kode	DK0060512358	
Børsnoteret	Nej	
Oprettet	7. november 2013	
Funktionel valuta	US-dollar (USD)	<b>Nøgletal</b>
Benchmark	Afdelingen har intet benchmark	Afdelingens nøgletal fremgår under afsnittet Hoved- og nøgletal i afdelingens regnskab.
Risikoindikator	4	
Risikokategori	Gul	

# Jyske Invest Equities Low Volatility CL

## Resultatopgørelse for 1. halvår

	2019 1.000 USD	2018 1.000 USD
Renter og udbytter	560	567
Kursgevinster og -tab	3.935	-938
Administrationsomkostninger	241	289
<b>Resultat før skat</b>	4.254	-660
Skat	83	98
<b>Halvårets nettoresultat</b>	4.171	-758

## Balance

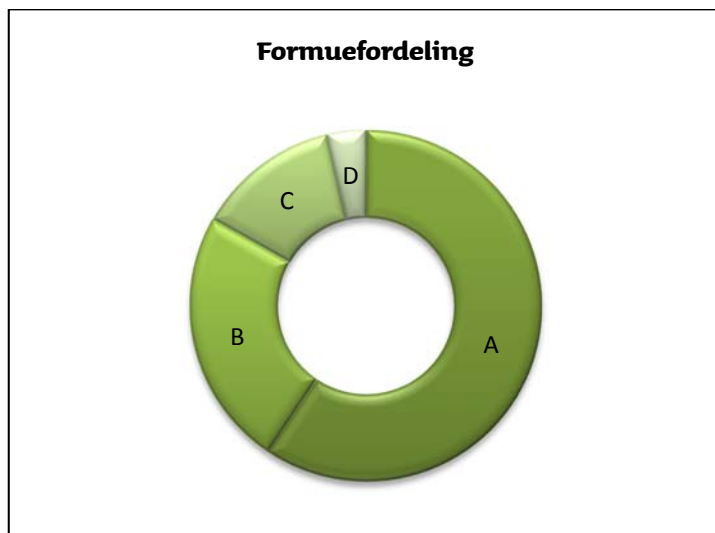
Note	30.06.2019 1.000 USD	31.12.2018 1.000 USD
<b>AKTIVER</b>		
1. Likvide midler	415	227
1. Kapitalandele	31.249	26.499
Andre aktiver	29	177
<b>AKTIVER I ALT</b>	31.693	26.903
<b>PASSIVER</b>		
2. Investorerens formue	31.620	26.865
Anden gæld	73	38
<b>PASSIVER I ALT</b>	31.693	26.903

## Noter

1. <b>Finansielle instrumenter (i %)</b>			<b>30.06.2019</b>	<b>31.12.2018</b>
Børsnoterede finansielle instrumenter			98,83	98,64
Andre aktiver/anden gæld			1,17	1,36
<b>I alt finansielle instrumenter</b>			100,00	100,00
Specifikation af afdelingens porteføljesammensætning pr. 30.06.2019 kan rekvireres ved henvendelse til Jyske Invest Fund Management A/S eller ses på Investeringsforeningens hjemmeside <a href="http://jyskeinvest.com">jyskeinvest.com</a> .				
	<b>30.06.2019</b>	<b>30.06.2019</b>	<b>31.12.2018</b>	<b>31.12.2018</b>
	1.000 USD		1.000 USD	
	Antal andele	Formue-værdi	Antal andele	Formue-værdi
2. <b>Investorerens formue:</b>				
Investorerens formue (primo)	207.409	26.865	291.909	39.718
Emissioner i perioden	12.886	1.759	0	0
Indløsninger i perioden	-8.300	-1.176	-84.500	-11.369
Netto emissionstillæg og indløsningsfradrag		1		5
Overførsel af periodens resultat		4.171		-1.489
<b>I alt investorerens formue</b>	211.995	31.620	207.409	26.865

## Noter

Hoved- og nøgletal pr. 30.06.	2015	2016	2017	2018	2019
<u>Hovedtal:</u>					
Halvårets nettoresultat (1.000 USD)	817	1.958	3.979	-758	4.171
Antal andele	453.049	389.248	307.289	228.909	211.995
Investorenes formue (1.000 USD)	50.838	45.010	39.324	30.545	31.620
<u>Nøgletal:</u>					
Indre værdi (USD pr. andel)	112,21	115,63	127,97	133,44	149,15
Afkast (i %) i perioden	1,85	4,30	10,25	-1,93	15,15
Administrationsomkostninger (i %)	0,72	0,73	0,73	0,80	0,80
Sharpe ratio			0,58	0,56	0,65
Standardafvigelse (i %)	12,81	12,79	10,25	9,79	9,51



- A Nord- & Sydamerika **59,40%**
- B Europa & Mellemøsten **23,80%**
- C Stillehavsområdet **13,20%**
- D Asien **3,60%**

## Jyske Invest Emerging Market Equities CL

### Investeringsområde og –profil

Afdelingens midler investeres i en aktieportefølje sammensat af selskaber med hjemsted eller hovedaktiviteter i et land, som er inde i eller på vej mod en industrialisering, eller som indgår i afdelingens benchmark. Der investeres typisk i aktier fra Asien, Latinamerika, Afrika og Østeuropa.

<b>Afdelingsprofil</b>		<b>Investeringsfordeling</b>
Fondstype	Certifikatudstedende, akkumulerende	Afdelingens investeringsfordeling fremgår under afsnittet Formuefordeling i afdelingens regnskab.
ISIN-kode	DK0016260193	
Børsnoteret	Nej	
Oprettet	14. marts 1994	
Funktionel valuta	US-dollar (USD)	<b>Nøgletal</b>
Benchmark	MSCI Emerging Net Total Return USD Index	Afdelingens nøgletal fremgår under afsnittet Hoved- og nøgletal i afdelingens regnskab.
Risikoindikator	6	
Risikokategori	Gul	

# Jyske Invest Emerging Market Equities CL

## Resultatopgørelse for 1. halvår

	2019 1.000 USD	2018 1.000 USD
Renter og udbytter	130	148
Kursgevinster og -tab	498	-756
Administrationsomkostninger	60	92
<b>Resultat før skat</b>	568	-700
Skat	11	16
<b>Halvårets nettoresultat</b>	557	-716

## Balance

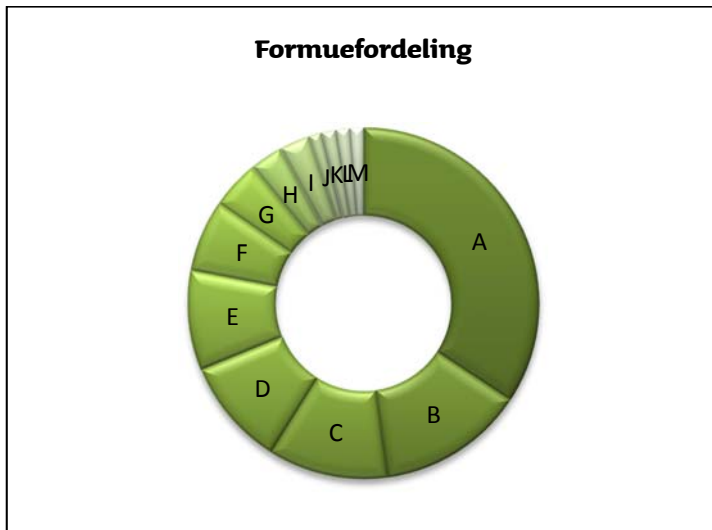
Note	30.06.2019 1.000 USD	31.12.2018 1.000 USD
<b>AKTIVER</b>		
1. Likvide midler	96	167
1. Kapitalandele	6.090	6.616
Andre aktiver	37	8
<b>AKTIVER I ALT</b>	6.223	6.791
<b>PASSIVER</b>		
2. Investorerens formue	6.214	6.779
Anden gæld	9	12
<b>PASSIVER I ALT</b>	6.223	6.791

## Noter

1. <b>Finansielle instrumenter (i %)</b>			<b>30.06.2019</b>	<b>31.12.2018</b>
Børsnoterede finansielle instrumenter			98,00	97,60
Andre aktiver/anden gæld			2,00	2,40
<b>I alt finansielle instrumenter</b>			100,00	100,00
<p>Specifikation af afdelingens porteføljesammensætning pr. 30.06.2019 kan rekvireres ved henvendelse til Jyske Invest Fund Management A/S eller ses på Investeringsforeningens hjemmeside <a href="http://jyskeinvest.com">jyskeinvest.com</a>.</p>				
	<b>30.06.2019</b>	<b>30.06.2019</b>	<b>31.12.2018</b>	<b>31.12.2018</b>
		1.000 USD		1.000 USD
	Antal	Formue-	Antal	Formue-
	andele	værdi	andele	værdi
2. <b>Investorerens formue:</b>				
Investorerens formue (primo)	28.363	6.779	33.063	9.812
Indløsninger i perioden	-4.500	-1.124	-4.700	-1.275
Netto emissionstillæg og indløsningsfradrag		2		2
Overførsel af periodens resultat		557		-1.760
<b>I alt investorerens formue</b>	23.863	6.214	28.363	6.779

## Noter

Hoved- og nøgletal pr. 30.06.	2015	2016	2017	2018	2019
<u>Hovedtal:</u>					
Halvårets nettoresultat (1.000 USD)	590	311	1.490	-716	557
Antal andele	44.750	40.562	34.563	30.463	23.863
Investorenes formue (1.000 USD)	11.072	8.605	8.839	8.339	6.214
<u>Nøgletal:</u>					
Indre værdi (USD pr. andel)	247,42	212,15	255,72	273,74	260,41
Afkast (i %) i perioden:					
- Benchmark	2,95	6,41	18,43	-6,66	10,59
- Afdeling	3,97	3,57	18,22	-7,76	8,95
Administrationsomkostninger (i %)	0,95	0,92	0,92	0,94	0,95
Sharpe ratio:					
- Benchmark	0,26	-0,24	0,20	0,29	0,12
- Afdeling	0,22	-0,30	0,08	0,18	-0,02
Standardafvigelse (i %):					
- Benchmark	18,05	16,52	14,40	14,89	16,09
- Afdeling	18,40	19,07	15,57	15,86	15,80
Tracking Error (i %)	3,86	3,78	3,65	3,35	2,90
Active Share (i %)	76,86	76,83	69,90	66,87	66,22



A Kina <b>34,30%</b>	K Mexico <b>1,30%</b>
B Taiwan <b>13,50%</b>	L Philippinerne <b>1,30%</b>
C Korea <b>11,10%</b>	M USA <b>1,30%</b>
D Indien <b>9,90%</b>	
E Brasilien <b>9,20%</b>	
F Russiske Føderation <b>6,60%</b>	
G Sydafrika <b>4,50%</b>	
H Thailand <b>3,00%</b>	
I Indonesien <b>2,80%</b>	
J Øvrige <b>1,20%</b>	

## Jyske Invest European Equities CL

### Investeringsområde og –profil

Afdelingens midler investeres i en aktieportefølje sammensat af selskaber med hjemsted eller hovedaktiviteter i Europa, eller som indgår i afdelingens benchmark.

<b>Afdelingsprofil</b>		<b>Investeringsfordeling</b>
Fondstype	Certifikatudstedende, akkumulerende	Afdelingens investeringsfordeling fremgår under afsnittet Formuefordeling i afdelingens regnskab.
ISIN-kode	DK0016261084	
Børsnoteret	Nej	
Oprettet	1. juni 1998	
Funktionel valuta	Euro (EUR)	<b>Nøgletal</b>
Benchmark	MSCI Europe Net Total Return USD Index	Afdelingens nøgletal fremgår under afsnittet Hoved- og nøgletal i afdelingens regnskab.
Risikoindikator	6	
Risikokategori	Gul	



# Jyske Invest European Equities CL

## Resultatopgørelse for 1. halvår

	2019 1.000 EUR	2018 1.000 EUR
Renter og udbytter	308	402
Kursgevinster og -tab	1.177	-756
Administrationsomkostninger	81	117
<b>Resultat før skat</b>	1.404	-471
Skat	25	30
<b>Halvårets nettoresultat</b>	1.379	-501

## Balance

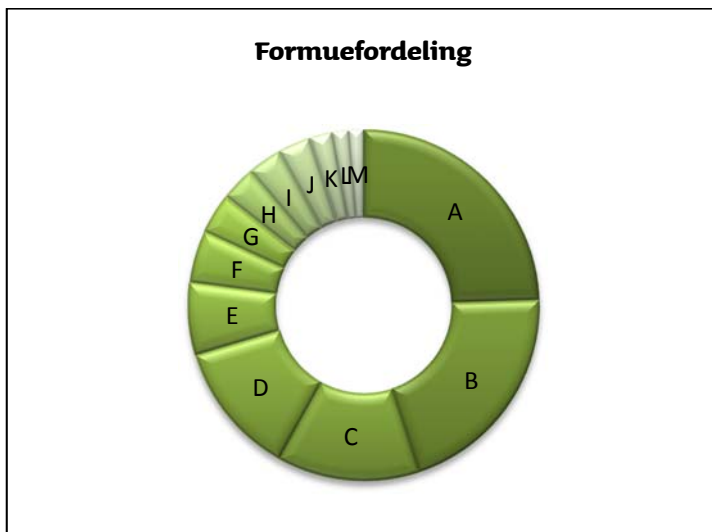
Note	30.06.2019 1.000 EUR	31.12.2018 1.000 EUR
<b>AKTIVER</b>		
1. Likvide midler	35	62
1. Kapitalandele	9.664	9.444
Andre aktiver	43	16
<b>AKTIVER I ALT</b>	9.742	9.522
<b>PASSIVER</b>		
2. Investorerens formue	9.730	9.509
Anden gæld	12	13
<b>PASSIVER I ALT</b>	9.742	9.522

## Noter

1. <b>Finansielle instrumenter (i %)</b>			<b>30.06.2019</b>	<b>31.12.2018</b>
Børsnoterede finansielle instrumenter			99,32	99,32
Andre aktiver/anden gæld			0,68	0,68
<b>I alt finansielle instrumenter</b>			100,00	100,00
<p>Specifikation af afdelingens porteføljesammensætning pr. 30.06.2019 kan rekvireres ved henvendelse til Jyske Invest Fund Management A/S eller ses på Investeringsforeningens hjemmeside <a href="http://jyskeinvest.com">jyskeinvest.com</a>.</p>				
			<b>30.06.2019</b>	<b>30.06.2019</b>
			1.000 EUR	1.000 EUR
			Antal	Antal
			andele	andele
			Formue-	Formue-
			værdi	værdi
2. <b>Investorerens formue:</b>				
Investorerens formue (primo)	73.760	9.509	95.127	15.095
Emissioner i perioden	0	0	133	20
Indløsninger i perioden	-8.000	-1.159	-21.500	-3.235
Netto emissionstillæg og indløsningsfradrag		1		1
Overførsel af periodens resultat		1.379		-2.372
<b>I alt investorerens formue</b>	65.760	9.730	73.760	9.509

## Noter

Hoved- og nøgletal pr. 30.06.	2015	2016	2017	2018	2019
<u>Hovedtal:</u>					
Halvårets nettoresultat (1.000 EUR)	1.819	-1.557	509	-501	1.379
Antal andele	95.914	95.333	92.888	87.760	65.760
Investorenes formue (1.000 EUR)	14.726	13.147	14.579	13.437	9.730
<u>Nøgletal:</u>					
Indre værdi (EUR pr. andel)	153,54	137,91	156,95	153,11	147,96
Afkast (i %) i perioden:					
- Benchmark	12,75	-7,23	6,68	-0,48	16,24
- Afdeling	14,55	-10,13	3,58	-3,51	14,77
Administrationsomkostninger (i %)	0,72	0,73	0,76	0,80	0,80
Sharpe ratio:					
- Benchmark	1,00	0,37	0,98	0,72	0,40
- Afdeling	1,07	0,45	1,01	0,61	0,13
Standardafvigelse (i %):					
- Benchmark	11,64	13,34	11,32	11,56	12,48
- Afdeling	15,69	17,95	16,27	15,98	16,03
Tracking Error (i %)	2,39	3,12	2,52	2,60	2,07
Active Share (i %)	66,68	68,73	68,17	66,22	59,05



A Storbritannien <b>24,50%</b>	K Øvrige <b>2,10%</b>
B Frankrig <b>20,40%</b>	L Østrig <b>1,50%</b>
C Tyskland <b>13,20%</b>	M Norge <b>1,40%</b>
D Schweiz <b>12,30%</b>	
E Holland <b>6,70%</b>	
F Sverige <b>4,80%</b>	
G Belgien <b>3,70%</b>	
H Spanien <b>3,20%</b>	
I Italien <b>3,20%</b>	
J Danmark <b>3,00%</b>	

## Jyske Invest Far Eastern Equities CL

### Investeringsområde og –profil

Afdelingens midler investeres i en aktieportefølje sammensat af selskaber med hjemsted eller hovedaktiviteter i Fjernøsten eksklusive Japan, eller som indgår i afdelingens benchmark.

<b>Afdelingsprofil</b>		<b>Investeringsfordeling</b>
Fondstype	Certifikatudstedende, akkumulerende	Afdelingens investeringsfordeling fremgår under afsnittet Formuefordeling i afdelingens regnskab.
ISIN-kode	DK0016260946	
Børsnoteret	Nej	
Oprettet	1. juni 1998	
Funktionel valuta	US-dollar (USD)	
Benchmark	MSCI AC Asia ex. Japan Net Total Return USD Index	<b>Nøgletal</b> Afdelingens nøgletal fremgår under afsnittet Hoved- og nøgletal i afdelingens regnskab.
Risikoindikator	6	
Risikokategori	Gul	

# Jyske Invest Far Eastern Equities CL

## Resultatopgørelse for 1. halvår

	2019 1.000 USD	2018 1.000 USD
Renter og udbytter	162	259
Kursgevinster og -tab	875	-844
Administrationsomkostninger	99	155
<b>Resultat før skat</b>	938	-740
Skat	16	22
<b>Halvårets nettoresultat</b>	922	-762

## Balance

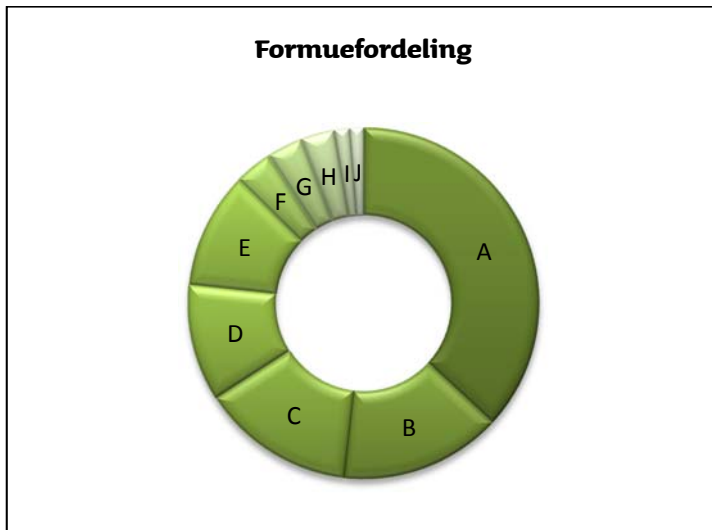
Note	30.06.2019 1.000 USD	31.12.2018 1.000 USD
<b>AKTIVER</b>		
1. Likvide midler	252	259
1. Kapitalandele	9.896	10.156
Andre aktiver	36	25
<b>AKTIVER I ALT</b>	10.184	10.440
<b>PASSIVER</b>		
2. Investorerne formue	10.170	10.423
Anden gæld	14	17
<b>PASSIVER I ALT</b>	10.184	10.440

## Noter

1. <b>Finansielle instrumenter (i %)</b>			<b>30.06.2019</b>	<b>31.12.2018</b>
Børsnoterede finansielle instrumenter			97,31	97,44
Andre aktiver/anden gæld			2,69	2,56
<b>I alt finansielle instrumenter</b>			100,00	100,00
<p>Specifikation af afdelingens porteføljesammensætning pr. 30.06.2019 kan rekvireres ved henvendelse til Jyske Invest Fund Management A/S eller ses på Investeringsforeningens hjemmeside <a href="http://jyskeinvest.com">jyskeinvest.com</a>.</p>				
	<b>30.06.2019</b>	<b>30.06.2019</b>	<b>31.12.2018</b>	<b>31.12.2018</b>
		1.000 USD		1.000 USD
	Antal	Formue-	Antal	Formue-
	andele	værdi	andele	værdi
2. <b>Investorerne formue:</b>				
Investorerne formue (primo)	14.918	10.423	19.018	16.678
Indløsninger i perioden	-1.600	-1.177	-4.100	-3.286
Netto emissionstillæg og indløsningsfradrag		2		5
Overførsel af periodens resultat		922		-2.974
<b>I alt investorerne formue</b>	13.318	10.170	14.918	10.423

## Noter

Hoved- og nøgletal pr. 30.06.	2015	2016	2017	2018	2019
<u>Hovedtal:</u>					
Halvårets nettoresultat (1.000 USD)	2.079	-301	2.712	-762	922
Antal andele	27.541	22.291	18.841	17.418	13.318
Investorenes formue (1.000 USD)	19.909	13.952	14.441	14.494	10.170
<u>Nøgletal:</u>					
Indre værdi (USD pr. andel)	722,90	625,89	766,47	832,15	763,60
Afkast (i %) i perioden:					
- Benchmark	5,46	2,18	22,81	-4,76	10,70
- Afdeling	10,17	-1,45	22,56	-5,11	9,29
Administrationsomkostninger (i %)	0,91	0,92	0,90	0,92	0,93
Sharpe ratio:					
- Benchmark	0,48	-0,04	0,51	0,54	0,27
- Afdeling	0,58	0,04	0,58	0,48	0,15
Standardafvigelse (i %):					
- Benchmark	16,70	15,17	13,47	13,93	15,79
- Afdeling	17,47	18,04	14,66	15,21	15,42
Tracking Error (i %)	4,38	3,94	4,07	3,59	3,33
Active Share (i %)	70,62	70,28	64,47	63,63	63,47



- A Kina **36,90%**
- B Korea **14,90%**
- C Taiwan **14,10%**
- D Hong Kong **10,80%**
- E Indien **10,70%**
- F Singapore **3,50%**
- G Indonesien **3,30%**
- H Thailand **3,10%**
- I USA **1,40%**
- J Philippinerne **1,30%**

# Jyske Invest Income Strategy CL

## Investeringsområde og –profil

Afdelingens midler investeres direkte og indirekte i en global portefølje af obligationer. Der investeres fortrinsvis i obligationer udstedt af eller garanteret af stater, realkreditinstitutter og internationale organisationer. Der investeres også i obligationer fra emerging markets og i obligationer udstedt af virksomheder. Disse obligationer er forbundet med en vis risiko. Den primære del af formuen vil på ethvert tidspunkt være investeret i EUR eller valutakurssikret overfor EUR.

### Afdelingsprofil

Fondstype	Certifikatudstedende, akkumulerende
ISIN-kode	DK0016261670
Børsnoteret	Nej
Oprettet	12. april 1991
Funktionel valuta	Euro (EUR)
Benchmark	Benchmark beregnet ved (valutakurssikret over for EUR): <ul style="list-style-type: none"><li>• 80% J.P. Morgan Hedged ECU Unit GBI Global</li><li>• 10% J.P. Morgan EMBI Global Diversified Composite</li><li>• 5% ICE BofAML BB-B European Currency High Yield Constrained Index</li><li>• 5% ICE BofAML BB-B US High Yield Constrained Index</li></ul>
Risikoindikator	3
Risikokategori	Gul

### Investeringsfordeling

Afdelingens investeringsfordeling fremgår under afsnittet Formuefordeling i afdelingens regnskab.

### Nøgletal

Afdelingens nøgletal fremgår under afsnittet Hoved- og nøgletal i afdelingens regnskab.

# Jyske Invest Income Strategy CL

## Resultatopgørelse for 1. halvår

	2019 1.000 EUR	2018 1.000 EUR
Renter og udbytter	53	66
Kursgevinster og -tab	257	-180
Administrationsomkostninger	23	28
<b>Resultat før skat</b>	287	-142
<b>Halvårets nettoresultat</b>	287	-142

## Balance

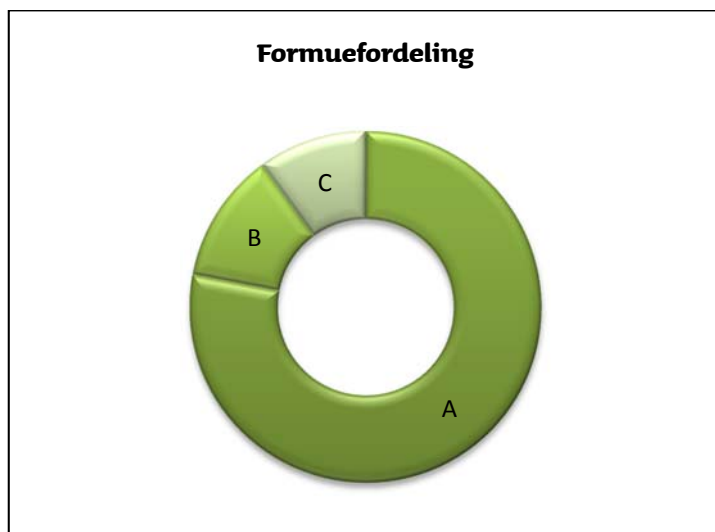
Note	30.06.2019 1.000 EUR	31.12.2018 1.000 EUR
<b>AKTIVER</b>		
1. Likvide midler	35	174
1. Obligationer	4.322	4.159
1. Kapitalandele	1.096	1.026
1. Afledte finansielle instrumenter	5	7
Andre aktiver	28	45
<b>AKTIVER I ALT</b>	5.486	5.411
<b>PASSIVER</b>		
2. Investorenes formue	5.483	5.219
1. Afledte finansielle instrumenter	0	64
Anden gæld	3	128
<b>PASSIVER I ALT</b>	5.486	5.411

## Noter

1. <b>Finansielle instrumenter (1 %)</b>			<b>30.06.2019</b>	<b>31.12.2018</b>		
Børsnoterede finansielle instrumenter			78,88	79,80		
Øvrige finansielle instrumenter			20,03	18,45		
Andre aktiver/anden gæld			1,09	1,75		
<b>I alt finansielle instrumenter</b>			<b>100,00</b>	<b>100,00</b>		
<p>Specifikation af afdelingens porteføljesammensætning pr. 30.06.2019 kan rekvireres ved henvendelse til Jyske Invest Fund Management A/S eller ses på Investeringsforeningens hjemmeside <a href="http://jyskeinvest.com">jyskeinvest.com</a>.</p>						
			<b>30.06.2019</b>	<b>30.06.2019</b>	<b>31.12.2018</b>	<b>31.12.2018</b>
			Antal	1.000 EUR	Antal	1.000 EUR
			andele	Formue-	andele	Formue-
				værdi		værdi
2. <b>Investorenes formue:</b>						
Investorenes formue (primo)	115.438	5.219	145.238	6.694		
Emissioner i perioden	2.529	114	0	0		
Indløsninger i perioden	-3.000	-137	-29.800	-1.343		
Netto emissionstillæg og indløsningsfradrag		0		4		
Overførsel af periodens resultat		287		-136		
<b>I alt investorenes formue</b>	<b>114.967</b>	<b>5.483</b>	<b>115.438</b>	<b>5.219</b>		

## Noter

Hoved- og nøgletal pr. 30.06.	2015	2016	2017	2018	2019
<u>Hovedtal:</u>					
Halvårets nettoresultat (1.000 EUR)	-42	505	116	-142	287
Antal andele	255.523	192.523	148.523	136.938	114.967
Investorenes formue (1.000 EUR)	11.048	8.843	6.786	6.178	5.483
<u>Nøgletal:</u>					
Indre værdi (EUR pr. andel)	43,24	45,93	45,69	45,12	47,70
Afkast (i %) i perioden:					
- Benchmark	-0,13	6,63	0,97	-1,35	5,23
- Afdeling	-0,36	5,67	1,69	-2,12	5,50
Administrationsomkostninger (i %)	0,43	0,42	0,41	0,43	0,43
Sharpe ratio:					
- Benchmark	1,35	1,29	1,09	0,94	0,87
- Afdeling	0,93	0,89	0,95	0,85	0,83
Standardafvigelse (i %):					
- Benchmark	2,93	2,82	3,06	2,83	2,92
- Afdeling	2,99	2,84	2,89	2,60	2,50
Tracking Error (i %)	0,93	0,53	0,53	0,56	0,52



- A Traditionelle obligationer **78,00%**
- B Virksomhedsobligationer **12,00%**
- C Nye obligationsmarkeder **10,00%**



# Jyske Invest Stable Strategy CL

## Investeringsområde og –profil

Afdelingen investerer i en globalt sammensat aktie- og obligationsportefølje. Andelen af aktier ligger mellem 0 – 40%. Selskaberne i aktiedelen er spredt på flere forskellige regioner, lande og sektorer. Der investeres fortrinsvis i obligationer udstedt af eller garanteret af stater, realkreditinstitutter og internationale organisationer. Der investeres også i obligationer og aktier fra emerging markets og i obligationer udstedt af virksomheder. Disse værdipapirer er forbundet med en vis risiko.

## Indledning

Afdelingen udbydes i tre andelsklasser:

- Jyske Invest Stable Strategy EUR
- Jyske Invest Stable Strategy USD
- Jyske Invest Stable Strategy GBP

Samlet regnskab omregnet til euro for afdelingen, omfattende resultat af de investeringer, der foretages fælles for klasserne, samt klassernes egne investeringer, findes på de følgende sider.

Noter for de enkelte andelsklasser, udarbejdet i euro, findes på de følgende sider.

Nøgletal for indre værdier, afkast og omkostninger m.m. beregnes for hver andelsklasse.

# Jyske Invest Stable Strategy CL

## Resultatopgørelse for 1. halvår

	2019 1.000 EUR	2018 1.000 EUR
Renter og udbytter	3.520	3.860
Kursgevinster og -tab	18.311	-11.448
Administrationsomkostninger	1.486	1.693
<b>Resultat før skat</b>	<b>20.345</b>	<b>-9.281</b>
Skat	124	175
<b>Halvårets nettoresultat</b>	<b>20.221</b>	<b>-9.456</b>

## Balance

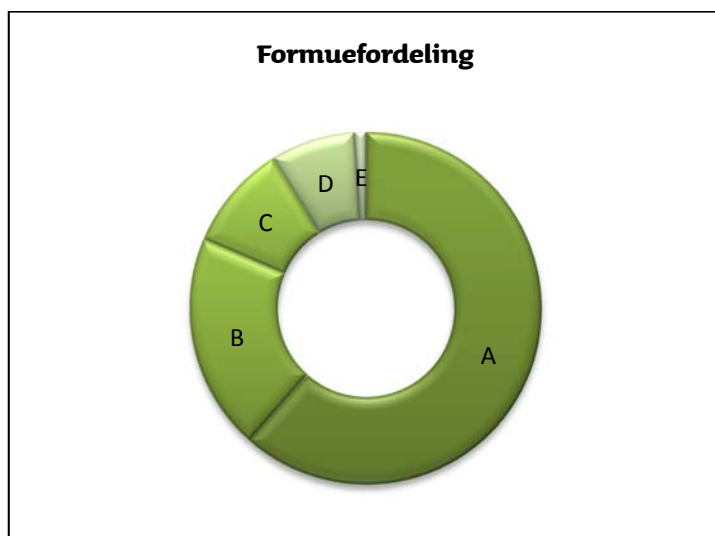
Note	30.06.2019 1.000 EUR	31.12.2018 1.000 EUR
<b>AKTIVER</b>		
1. Likvide midler	768	7.543
1. Obligationer	188.589	167.430
1. Kapitalandele	72.822	90.474
1. Afledte finansielle instrumenter	203	918
Andre aktiver	3.496	6.537
<b>AKTIVER I ALT</b>	<b>265.878</b>	<b>272.902</b>
<b>PASSIVER</b>		
2. Investorerne formue	265.563	262.155
1. Afledte finansielle instrumenter	104	5.305
Anden gæld	211	5.442
<b>PASSIVER I ALT</b>	<b>265.878</b>	<b>272.902</b>

## Noter

1. <b>Finansielle instrumenter (i %)</b>			<b>30.06.2019</b>	<b>31.12.2018</b>		
Børsnoterede finansielle instrumenter			90,83	90,95		
Øvrige finansielle instrumenter			7,64	5,75		
Andre aktiver/anden gæld			1,53	3,30		
<b>I alt finansielle instrumenter</b>			<b>100,00</b>	<b>100,00</b>		
<p>Specifikation af afdelingens porteføljesammensætning pr. 30.06.2019 kan rekvireres ved henvendelse til Jyske Invest Fund Management A/S eller ses på Investeringsforeningens hjemmeside <a href="http://jyskeinvest.com">jyskeinvest.com</a>.</p>						
			<b>30.06.2019</b>	<b>30.06.2019</b>	<b>31.12.2018</b>	<b>31.12.2018</b>
			1.000 EUR	1.000 EUR		
			Antal andele	Formueværdi	Antal andele	Formueværdi
2. <b>Investorerne formue:</b>						
Investorerne formue (primo)		1.640.748	262.155	1.750.636	303.693	
Emissioner i perioden		13.175	1.617	76.212	8.884	
Indløsninger i perioden		-115.550	-18.457	-186.100	-31.546	
Netto emissionstillæg og indløsningsfradrag			27		70	
Overførsel af periodens resultat			20.221		-18.946	
<b>I alt investorerne formue</b>		<b>1.538.373</b>	<b>265.563</b>	<b>1.640.748</b>	<b>262.155</b>	

## Noter

Hoved- og nøgletal pr. 30.06.	2015	2016	2017	2018	2019
<u>Hovedtal:</u>					
Halvårets nettoresultat (1.000 EUR)	4.042	5.832	6.243	-9.456	20.221
Antal andele	1.386.784	1.387.009	1.673.785	1.790.755	1.538.373
Investorenes formue (1.000 EUR)	235.833	241.433	286.103	298.354	265.563



- A Traditionelle obligationer **61,50%**
- B Aktier **19,90%**
- C Virksomhedsobligationer **9,80%**
- D Nye obligationsmarkeder **7,80%**
- E Kontant **1,00%**

# Jyske Invest Stable Strategy EUR

Andelsklasse under Jyske Invest Stable Strategy CL

## Investeringsområde og –profil

Afdelingen investerer i en globalt sammensat aktie- og obligationsportefølje. Andelen af aktier ligger mellem 0 – 40%. Selskaberne i aktiedelen er spredt på flere forskellige regioner, lande og sektorer. Der investeres fortrinsvis i obligationer udstedt af eller garanteret af stater, realkreditinstitutter og internationale organisationer. Der investeres også i obligationer og aktier fra emerging markets og i obligationer udstedt af virksomheder. Disse værdipapirer er forbundet med en vis risiko.

## Særligt for Jyske Invest Stable Strategy, EUR

Mindst 75% af formuen vil på ethvert tidspunkt være valutakurssikret over for euro (EUR).

### Afdelingsprofil

Fondstype	Certifikatudstedende, akkumulerende
ISIN-kode	DK0016262058
Børsnoteret	Nej
Oprettet	24. juli 2000
Funktionel valuta	Euro (EUR)
Benchmark	Benchmark beregnet ved (valutakurssikret overfor EUR): <ul style="list-style-type: none"><li>• 65% J.P. Morgan Hedged ECU Unit GBI Global</li><li>• 20% MSCI ACWI Net Total Return USD Index</li><li>• 7,5% J.P. Morgan EMBI Global Diversified Composite</li><li>• 3,75% ICE BofAML BB-B European Currency High Yield Constrained Index</li><li>• 3,75% ICE BofAML BB-B US High Yield Constrained Index</li></ul>
Risikoindikator	3
Risikokategori	Gul

### Investeringsfordeling

Afdelingens investeringsfordeling fremgår under afsnittet Formuefordeling i afdelingens regnskab.

### Nøgletal

Andelsklassens nøgletal fremgår under afsnittet Hoved- og nøgletal i andelsklassens regnskab.

# Jyske Invest Stable Strategy EUR

Andelsklasse under Jyske Invest Stable Strategy CL

## Noter

			01.01 - 30.06.2019 1.000 EUR	01.01 - 30.06.2018 1.000 EUR
<b>Klassens resultatposter:</b>				
Andel af resultat af fællesportefølje			19.020	-7.561
Klassenspecifikke transaktioner:				
Administrationsomkostninger			-1.319	-1.550
<b>Klassens resultat</b>			<b>17.701</b>	<b>-9.111</b>
	<b>30.06.2019</b>	<b>30.06.2019</b> 1.000 EUR	<b>31.12.2018</b>	<b>31.12.2018</b> 1.000 EUR
	Antal andele	Formue- værdi	Antal Andele	Formue- Værdi
<b>Investorerne formue:</b>				
Investorerne formue (primo)	1.368.057	233.598	1.531.152	279.870
Emissioner i perioden	0	0	8.005	1.461
Indløsninger i perioden	-88.000	-15.676	-171.100	-30.010
Netto emissionstillæg og indløsningsfradrag		24		63
Overført fra periodens resultat		17.701		-17.786
<b>I alt investorerne formue</b>	<b>1.280.057</b>	<b>235.647</b>	<b>1.368.057</b>	<b>233.598</b>

Hoved- og nøgletal pr. 30.06.	2015	2016	2017	2018	2019
<u>Hovedtal:</u>					
Halvårets nettoresultat (1.000 EUR)	4.042	5.844	6.482	-9.111	17.701
Antal andele	1.386.784	1.376.359	1.494.315	1.526.157	1.280.057
Investorerne formue (1.000 EUR)	235.833	240.329	266.757	269.917	235.647
<u>Nøgletal:</u>					
Indre værdi (EUR pr. andel)	170,06	174,61	178,51	176,86	184,09
Afkast (i %) i perioden:					
- Benchmark	0,66	5,13	2,34	-1,06	7,02
- Afdeling	2,03	2,58	2,56	-3,24	7,81
Administrationsomkostninger (i %)	0,55	0,54	0,53	0,56	0,56
Sharpe ratio:					
- Benchmark	1,70	1,27	1,56	1,36	1,04
- Afdeling	1,73	1,00	1,29	0,99	0,67
Standardafvigelse (i %):					
- Benchmark	3,13	3,24	3,19	2,97	3,25
- Afdeling	3,67	3,75	3,65	3,44	3,54
Tracking Error (i %)	1,37	1,30	1,09	1,13	1,28

# Jyske Invest Stable Strategy USD

Andelsklasse under Jyske Invest Stable Strategy CL

## Investeringsområde og –profil

Afdelingen investerer i en globalt sammensat aktie- og obligationsportefølje. Andelen af aktier ligger mellem 0 – 40%. Selskaberne i aktiedelen er spredt på flere forskellige regioner, lande og sektorer. Der investeres fortrinsvis i obligationer udstedt af eller garanteret af stater, realkreditinstitutter og internationale organisationer. Der investeres også i obligationer og aktier fra emerging markets og i obligationer udstedt af virksomheder. Disse værdipapirer er forbundet med en vis risiko.

## Særligt for Jyske Invest Stable Strategy, USD

Mindst 75% af formuen vil på ethvert tidspunkt være valutakurssikret over for amerikanske dollars (USD).

### Afdelingsprofil

Fondstype	Certifikatudstedende, akkumulerende
ISIN-kode	DK0060729259
Børsnoteret	Nej
Oprettet	12. april 2016
Funktionel valuta	US-dollar (USD)
Benchmark	Benchmark beregnet ved (valutakurssikret overfor EUR): <ul style="list-style-type: none"><li>• 65% J.P. Morgan Hedged ECU Unit GBI Global</li><li>• 20% MSCI ACWI Net Total Return USD Index</li><li>• 7,5% J.P. Morgan EMBI Global Diversified Composite</li><li>• 3,75% ICE BofAML BB-B European Currency High Yield Constrained Index</li><li>• 3,75% ICE BofAML BB-B US High Yield Constrained Index</li></ul>
Risikoindikator	3
Risikokategori	Gul

### Investeringsfordeling

Afdelingens investeringsfordeling fremgår under afsnittet Formuefordeling i afdelingens regnskab.

### Nøgletal

Andelsklassens nøgletal fremgår under afsnittet Hoved- og nøgletal i andelsklassens regnskab.

# Jyske Invest Stable Strategy USD

Andelsklasse under Jyske Invest Stable Strategy CL

## Noter

			01.01 - 30.06.2019 1.000 EUR	01.01 - 30.06.2018 1.000 EUR
<b>Klassens resultatposter:</b>				
Andel af resultat af fællesportefølje			742	-247
Klassespecifikke transaktioner:				
Terminsförretninger			208	375
Administrationsomkostninger			-50	-49
<b>Klassens resultat</b>			<b>900</b>	<b>79</b>
	<b>30.06.2019</b>	<b>30.06.2019</b>	<b>31.12.2018</b>	<b>31.12.2018</b>
	Antal andele	1.000 EUR Formue- værdi	Antal Andele	1.000 EUR Formue- Værdi
<b>Investorenes formue:</b>				
Investorenes formue (primo)	105.679	9.715	90.907	8.273
Emissioner i perioden	0	0	23.772	2.172
Indløsninger i perioden	-24.050	-2.359	-9.000	-840
Netto emissionstillæg og indløsningsfradrag		1		3
Overført fra periodens resultat		900		107
<b>I alt investorenes formue</b>	<b>81.629</b>	<b>8.257</b>	<b>105.679</b>	<b>9.715</b>

Hoved- og nøgletal pr. 30.06.	2016*	2017	2018	2019
<u>Hovedtal:</u>				
Halvårets nettoresultat (1.000 USD)	10	-251	79	900
Antal andele	6.172	74.979	106.133	81.629
Investorenes formue (1.000 USD)	560	6.921	9.732	8.257
<u>Nøgletal:</u>				
Indre værdi (USD pr. andel)	100,79	105,28	107,07	115,20
Afkast (i %) i perioden:				
- Benchmark	1,18	2,34	-1,06	7,02
- Afdeling	0,79	3,97	-2,03	9,62
Administrationsomkostninger (i %)	0,05	0,52	0,56	0,56
Sharpe ratio:				
- Benchmark				1,09
- Afdeling				1,37
Standardafvigelse (i %):				
- Benchmark				3,08
- Afdeling	3,75	3,64	3,43	3,53
Tracking Error (i %)				1,24

\* 2016 dækker en periode på mindre end 6 måneder.

# Jyske Invest Stable Strategy GBP

Andelsklasse under Jyske Invest Stable Strategy CL

## Investeringsområde og –profil

Afdelingen investerer i en globalt sammensat aktie- og obligationsportefølje. Andelen af aktier ligger mellem 0 – 40%. Selskaberne i aktiedelen er spredt på flere forskellige regioner, lande og sektorer. Der investeres fortrinsvis i obligationer udstedt af eller garanteret af stater, realkreditinstitutter og internationale organisationer. Der investeres også i obligationer og aktier fra emerging markets og i obligationer udstedt af virksomheder. Disse værdipapirer er forbundet med en vis risiko.

## Særligt for Jyske Invest Stable Strategy, GBP

Mindst 75% af formuen vil på ethvert tidspunkt være valutakurssikret over for britiske pund (GBP).

### Afdelingsprofil

Fondstype	Certifikatudstedende, akkumulerende
ISIN-kode	DK0060729333
Børsnoteret	Nej
Oprettet	12. april 2016
Funktionel valuta	Britiske pund (GBP)
Benchmark	Benchmark beregnet ved (valutakurssikret overfor EUR): <ul style="list-style-type: none"><li>• 65% J.P. Morgan Hedged ECU Unit GBI Global</li><li>• 20% MSCI ACWI Net Total Return USD Index</li><li>• 7,5% J.P. Morgan EMBI Global Diversified Composite</li><li>• 3,75% ICE BofAML BB-B European Currency High Yield Constrained Index</li><li>• 3,75% ICE BofAML BB-B US High Yield Constrained Index</li></ul>
Risikoindikator	3
Risikokategori	Gul

### Investeringsfordeling

Afdelingens investeringsfordeling fremgår under afsnittet Formuefordeling i afdelingens regnskab.

### Nøgletal

Andelsklassens nøgletal fremgår under afsnittet Hoved- og nøgletal i andelsklassens regnskab.



# Jyske Invest Stable Strategy GBP

Andelsklasse under Jyske Invest Stable Strategy CL

## Noter

			<b>01.01 - 30.06.2019</b>	<b>01.01 - 30.06.2018</b>
			1.000 EUR	1.000 EUR
<b>Klassens resultatposter:</b>				
Andel af resultat af fællesportefølje			1.642	-465
<b>Klassespecifikke transaktioner:</b>				
Terminsforsretninger			96	135
Administrationsomkostninger			-118	-94
<b>Klassens resultat</b>			<b>1.620</b>	<b>-424</b>
	<b>30.06.2019</b>	<b>30.06.2019</b>	<b>31.12.2018</b>	<b>31.12.2018</b>
	Antal andele	1.000 EUR Formue- værdi	Antal Andele	1.000 EUR Formue- Værdi
<b>Investorenes formue:</b>				
Investorenes formue (primo)	167.012	18.842	128.577	15.550
Emissioner i perioden	13.175	1.617	44.435	5.251
Indløsninger i perioden	-3.500	-422	-6.000	-696
Netto emissionstillæg og indløsningsfradrag		2		4
Overført fra periodens resultat		1.620		-1.267
<b>I alt investorenes formue</b>	<b>176.687</b>	<b>21.659</b>	<b>167.012</b>	<b>18.842</b>

Hoved- og nøgletal pr. 30.06.	2016*	2017	2018	2019
<u>Hovedtal:</u>				
Halvårets nettoresultat (1.000 GBP)	-22	12	-424	1.620
Antal andele	4.478	104.491	158.465	176.687
Investorenes formue (1.000 GBP)	544	12.425	18.705	21.659
<u>Nøgletal:</u>				
Indre værdi (GBP pr. andel)	101,02	104,41	104,39	109,69
Afkast (i %) i perioden:				
- Benchmark	1,18	2,34	-1,06	7,02
- Afdeling	1,02	3,37	-2,76	8,32
Administrationsomkostninger (i %)	0,05	0,52	0,56	0,56
Sharpe ratio:				
- Benchmark				1,09
- Afdeling				0,92
Standardafvigelse (i %):				
- Benchmark				3,08
- Afdeling	3,75	3,66	3,45	3,54
Tracking Error (i %)				1,22

\* 2016 dækker en periode på mindre end 6 måneder.

# Jyske Invest Balanced Strategy CL

## Investeringsområde og –profil

Afdelingen investerer i en globalt sammensat aktie- og obligationsportefølje. Andelen af aktier ligger mellem 30 – 60%. Selskaberne i aktiedelen er spredt på flere forskellige regioner, lande og sektorer. Der investeres fortrinsvis i obligationer udstedt af eller garanteret af stater, realkreditinstitutter og internationale organisationer. Der investeres også i obligationer og aktier fra emerging markets og i obligationer udstedt af virksomheder. Disse værdipapirer er forbundet med en vis risiko.

## Indledning

Afdelingen udbydes i to andelsklasser:

- Jyske Invest Balanced Strategy EUR
- Jyske Invest Balanced Strategy USD

Samlet regnskab omregnet til euro for afdelingen, omfattende resultat af de investeringer, der foretages fælles for klasserne, samt klassernes egne investeringer, findes på de følgende sider.

Noter for de enkelte andelsklasser, udarbejdet i euro, findes på de følgende sider.

Nøgletal for indre værdier, afkast og omkostninger m.m. beregnes for hver andelsklasse.

# Jyske Invest Balanced Strategy CL

## Resultatopgørelse for 1. halvår

	2019 1.000 EUR	2018 1.000 EUR
Renter og udbytter	1.840	1.857
Kursgevinster og -tab	12.593	-6.005
Administrationsomkostninger	1.022	1.056
<b>Resultat før skat</b>	<b>13.411</b>	<b>-5.204</b>
Skat	134	154
<b>Halvårets nettoresultat</b>	<b>13.277</b>	<b>-5.358</b>

## Balance

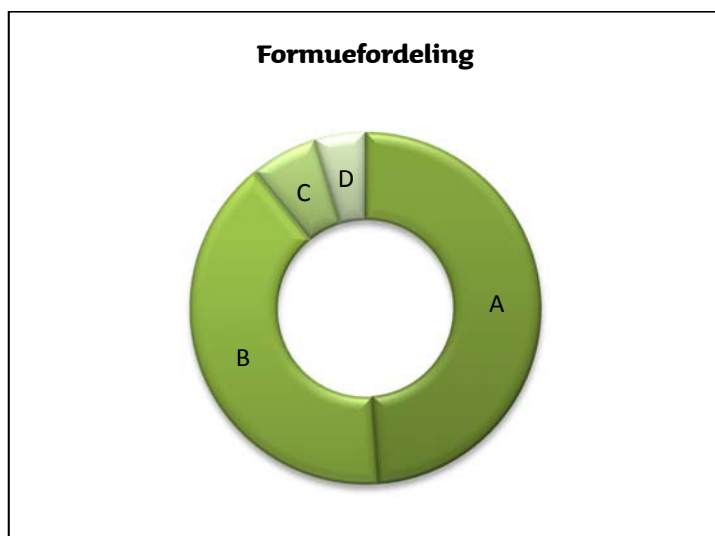
Note	30.06.2019 1.000 EUR	31.12.2018 1.000 EUR
<b>AKTIVER</b>		
1. Likvide midler	1.466	3.910
1. Obligationer	71.707	58.046
1. Kapitalandele	72.006	78.846
1. Afledte finansielle instrumenter	110	1.142
Andre aktiver	598	2.509
<b>AKTIVER I ALT</b>	<b>145.887</b>	<b>144.453</b>
<b>PASSIVER</b>		
2. Investorerne formue	145.292	139.837
1. Afledte finansielle instrumenter	26	2.994
Anden gæld	569	1.622
<b>PASSIVER I ALT</b>	<b>145.887</b>	<b>144.453</b>

## Noter

1. <b>Finansielle instrumenter (i %)</b>			<b>30.06.2019</b>	<b>31.12.2018</b>
Børsnoterede finansielle instrumenter			89,34	88,43
Øvrige finansielle instrumenter			9,63	8,14
Andre aktiver/anden gæld			1,03	3,43
<b>I alt finansielle instrumenter</b>			<b>100,00</b>	<b>100,00</b>
Specifikation af afdelingens porteføljesammensætning pr. 30.06.2019 kan rekvireres ved henvendelse til Jyske Invest Fund Management A/S eller ses på Investeringsforeningens hjemmeside <a href="http://jyskeinvest.com">jyskeinvest.com</a> .				
			<b>30.06.2019</b>	<b>30.06.2019</b>
			1.000 EUR	1.000 EUR
			Antal andele	Formue-værdi
2. <b>Investorerne formue:</b>				
Investorerne formue (primo)	1.053.171	139.837	1.016.043	147.186
Emissioner i perioden	2.300	350	108.132	15.022
Indløsninger i perioden	-65.500	-8.183	-71.004	-8.733
Netto emissionstillæg og indløsningsfradrag		11		32
Overførsel af periodens resultat		13.277		-13.670
<b>I alt investorerne formue</b>	<b>989.971</b>	<b>145.292</b>	<b>1.053.171</b>	<b>139.837</b>

## Noter

Hoved- og nøgletal pr. 30.06.	2015	2016	2017	2018	2019
<u>Hovedtal:</u>					
Halvårets nettoresultat (1.000 EUR)	4.700	-9	3.470	-5.358	13.277
Antal andele	796.006	917.195	960.449	1.092.209	989.971
Investorenes formue (1.000 EUR)	117.024	124.436	136.278	152.300	145.292



A Traditionelle obligationer **48,80%**

B Aktier **40,30%**

C Virksomhedsobligationer **6,20%**

D Nye obligationsmarkeder **4,70%**

# Jyske Invest Balanced Strategy EUR

Andelsklasse under Jyske Invest Balanced Strategy CL

## Investeringsområde og –profil

Afdelingen investerer i en globalt sammensat aktie- og obligationsportefølje. Andelen af aktier ligger mellem 30 – 60%. Selskaberne i aktiedelen er spredt på flere forskellige regioner, lande og sektorer. Der investeres fortrinsvis i obligationer udstedt af eller garanteret af stater, realkreditinstitutter og internationale organisationer. Der investeres også i obligationer og aktier fra emerging markets og i obligationer udstedt af virksomheder. Disse værdipapirer er forbundet med en vis risiko.

## Særligt for Jyske Invest Stable Strategy, EUR

Mindst 75% af formuen vil på ethvert tidspunkt være valutakurssikret over for euro (EUR).

### Afdelingsprofil

Fondstype	Certifikatudstedende, akkumulerende
ISIN-kode	DK0016262132
Børsnoteret	Nej
Oprettet	24. juli 2000
Funktionel valuta	Euro (EUR)
Benchmark	Benchmark beregnet ved (valutakurssikret overfor EUR): <ul style="list-style-type: none"><li>• 50% J.P. Morgan Hedged ECU Unit GBI Global</li><li>• 40% MSCI ACWI Net Total Return USD Index</li><li>• 5% J.P. Morgan EMBI Global Diversified Composite</li><li>• 2,5% ICE BofAML BB-B European Currency High Yield Constrained Index</li><li>• 2,5% ICE BofAML BB-B US High Yield Constrained Index</li></ul>
Risikoindikator	4
Risikokategori	Gul

### Investeringsfordeling

Afdelingens investeringsfordeling fremgår under afsnittet Formuefordeling i afdelingens regnskab.

### Nøgletal

Andelsklassens nøgletal fremgår under afsnittet Hoved- og nøgletal i andelsklassens regnskab.

# Jyske Invest Balanced Strategy EUR

Andelsklasse under Jyske Invest Balanced Strategy CL

## Noter

			01.01 - 30.06.2019 1.000 EUR	01.01 - 30.06.2018 1.000 EUR
<b>Klassens resultatposter:</b>				
Andel af resultat af fællesportefølje			12.099	-4.471
Klassespecifikke transaktioner:				
Administrationsomkostninger			-893	-907
<b>Klassens resultat</b>			<b>11.206</b>	<b>-5.378</b>
	<b>30.06.2019</b>	<b>30.06.2019</b>	<b>31.12.2018</b>	<b>31.12.2018</b>
	Antal andele	1.000 EUR Formue- værdi	Antal Andele	1.000 EUR Formue- Værdi
<b>Investorerne formue:</b>				
Investorerne formue (primo)	850.464	121.354	803.270	127.286
Emissioner i perioden	2.300	350	83.444	12.772
Indløsninger i perioden	-31.500	-4.793	-36.250	-5.462
Netto emissionstillæg og indløsningsfradrag		10		27
Overført fra periodens resultat		11.206		-13.269
<b>I alt investorerne formue</b>	<b>821.264</b>	<b>128.127</b>	<b>850.464</b>	<b>121.354</b>

Hoved- og nøgletal pr. 30.06.	2015	2016	2017	2018	2019
<u>Hovedtal:</u>					
Halvårets nettoresultat (1.000 EUR)	4.700	105	3.983	-5.378	11.206
Antal andele	796.006	741.560	778.975	859.202	821.264
Investorerne formue (1.000 EUR)	117.024	108.590	119.248	130.540	128.127
<u>Nøgletal:</u>					
Indre værdi (EUR pr. andel)	147,01	146,43	153,08	151,93	156,01
Afkast (i %) i perioden:					
- Benchmark	1,43	3,61	3,71	-0,80	8,83
- Afdeling	4,06	0,15	3,45	-4,12	9,33
Administrationsomkostninger (i %)	0,68	0,67	0,66	0,71	0,71
Sharpe ratio:					
- Benchmark	1,48	0,93	1,59	1,33	0,88
- Afdeling	1,58	0,76	1,24	0,86	0,46
Standardafvigelse (i %):					
- Benchmark	4,55	4,65	4,15	4,04	4,70
- Afdeling	5,99	6,25	5,67	5,52	5,74
Tracking Error (i %)	2,05	2,02	1,70	1,61	1,72

# Jyske Invest Balanced Strategy USD

Andelsklasse under Jyske Invest Balanced Strategy CL

## Investeringsområde og –profil

Afdelingen investerer i en globalt sammensat aktie- og obligationsportefølje. Andelen af aktier ligger mellem 30 – 60%. Selskaberne i aktiedelen er spredt på flere forskellige regioner, lande og sektorer. Der investeres fortrinsvis i obligationer udstedt af eller garanteret af stater, realkreditinstitutter og internationale organisationer. Der investeres også i obligationer og aktier fra emerging markets og i obligationer udstedt af virksomheder. Disse værdipapirer er forbundet med en vis risiko.

## Særligt for Jyske Invest Stable Strategy, USD

Mindst 75% af formuen vil på ethvert tidspunkt være valutakurssikret over for amerikanske dollars (USD).

### Afdelingsprofil

Fondstype	Certifikatudstedende, akkumulerende
ISIN-kode	DK0060656197
Børsnoteret	Nej
Oprettet	25. september 2015
Funktionel valuta	US-dollar (USD)
Benchmark	Benchmark beregnet ved (valutakurssikret overfor EUR): <ul style="list-style-type: none"><li>• 50% J.P. Morgan Hedged ECU Unit GBI Global</li><li>• 40% MSCI ACWI Net Total Return USD Index</li><li>• 5% J.P. Morgan EMBI Global Diversified Composite</li><li>• 2,5% ICE BofAML BB-B European Currency High Yield Constrained Index</li><li>• 2,5% ICE BofAML BB-B US High Yield Constrained Index</li></ul>
Risikoindikator	4
Risikokategori	Gul

### Investeringsfordeling

Afdelingens investeringsfordeling fremgår under afsnittet Formuefordeling i afdelingens regnskab.

### Nøgletal

Andelsklassens nøgletal fremgår under afsnittet Hoved- og nøgletal i andelsklassens regnskab.

# Jyske Invest Balanced Strategy USD

Andelsklasse under Jyske Invest Balanced Strategy CL

## Noter

			01.01 - 30.06.2019 1.000 EUR	01.01 - 30.06.2018 1.000 EUR
<b>Klassens resultatposter:</b>				
Andel af resultat af fællesportefølje			1.779	-766
Klassespecifikke transaktioner:				
Terminsförretninger			421	935
Administrationsomkostninger			-129	-149
<b>Klassens resultat</b>			<b>2.071</b>	<b>20</b>
	<b>30.06.2019</b>	<b>30.06.2019</b>	<b>31.12.2018</b>	<b>31.12.2018</b>
	Antal andele	1.000 EUR Formue- værdi	Antal Andele	1.000 EUR Formue- Værdi
<b>Investorenes formue:</b>				
Investorenes formue (primo)	202.707	18.483	212.773	19.900
Emissioner i perioden	0	0	24.688	2.250
Indløsninger i perioden	-34.000	-3.390	-34.754	-3.271
Netto emissionstillæg og indløsningsfradrag		1		5
Overført fra periodens resultat		2.071		-401
<b>I alt investorenes formue</b>	<b>168.707</b>	<b>17.165</b>	<b>202.707</b>	<b>18.483</b>

Hoved- og nøgletal pr. 30.06.	2016*	2017	2018	2019
<u>Hovedtal:</u>				
Halvårets nettoresultat (1.000 USD)	-114	-513	20	2.071
Antal andele	175.635	181.474	233.007	168.707
Investorenes formue (1.000 USD)	15.846	17.030	21.760	17.165
<u>Nøgletal:</u>				
Indre værdi (USD pr. andel)	100,23	107,04	109,03	115,87
Afkast (i %) i perioden:				
- Benchmark	3,61	3,71	-0,80	8,83
- Afdeling	0,65	4,85	-2,92	11,16
Administrationsomkostninger (i %)	0,66	0,66	0,71	0,71
Sharpe ratio:				
- Benchmark				1,12
- Afdeling				1,00
Standardafvigelse (i %):				
- Benchmark				4,56
- Afdeling	6,25	5,67	5,52	5,72
Tracking Error (i %)				1,66

\* 2016 dækker en periode på mindre end 6 måneder.



## Jyske Invest Balanced Strategy (NOK) CL

### Investeringsområde og –profil

Afdelingen investerer i en globalt sammensat aktie- og obligationsportefølje. Andelen af aktier ligger mellem 30 – 60%. Selskaberne i aktiedelen er spredt på flere forskellige regioner, lande og sektorer. Der investeres fortrinsvis i obligationer udstedt af eller garanteret af stater, realkreditinstitutter og internationale organisationer. Der investeres også i obligationer og aktier fra emerging markets og i obligationer udstedt af virksomheder. Disse værdipapirer er forbundet med en vis risiko.

### Særligt for Jyske Invest Stable Strategy, NOK

Mindst 75% af formuen vil på ethvert tidspunkt være valutakurssikret over for norske kroner (NOK).

### Afdelingsprofil

Fondstype	Certifikatudstedende, akkumulerende
ISIN-kode	DK0060129815
Børsnoteret	Nej
Oprettet	1. januar 2008
Funktionel valuta	Norske kroner (NOK)
Benchmark	Benchmark beregnet ved (valutakurssikret over for EUR): <ul style="list-style-type: none"><li>• 50% J.P. Morgan Hedged ECU Unit GBI Global</li><li>• 40% MSCI ACWI Net Total Return USD Index</li><li>• 5% J.P. Morgan EMBI Global Diversified Composite</li><li>• 2,5% ICE BofAML BB-B European Currency High Yield Constrained Index</li><li>• 2,5% ICE BofAML BB-B US High Yield Constrained Index</li></ul>
Risikoindikator	4
Risikokategori	Gul

### Investeringsfordeling

Afdelingens investeringsfordeling fremgår under afsnittet Formuefordeling i afdelingens regnskab.

### Nøgletal

Afdelingens nøgletal fremgår under afsnittet Hoved- og nøgletal i afdelingens regnskab.

# Jyske Invest Balanced Strategy (NOK) CL

## Resultatopgørelse for 1. halvår

	2019 1.000 NOK	2018 1.000 NOK
Renter og udbytter	2.054	2.091
Kursgevinster og -tab	14.848	-7.783
Administrationsomkostninger	1.194	1.258
<b>Resultat før skat</b>	15.708	-6.950
Skat	157	184
<b>Halvårets nettoresultat</b>	15.551	-7.134

## Balance

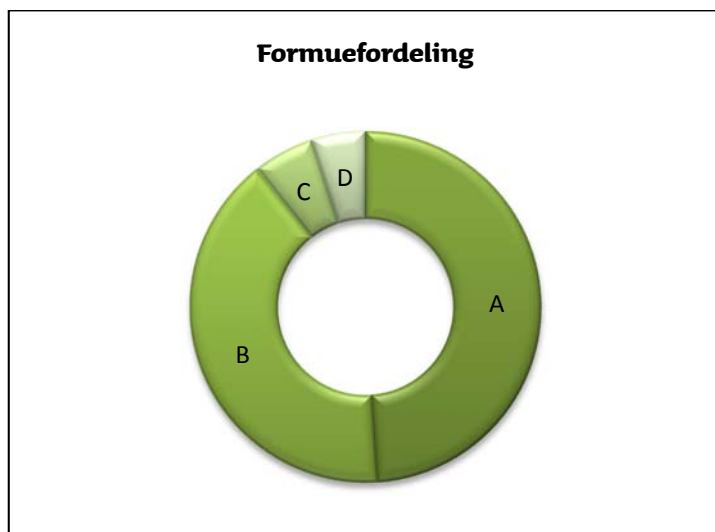
Note	30.06.2019 1.000 NOK	31.12.2018 1.000 NOK
<b>AKTIVER</b>		
1. Likvide midler	1.357	5.089
1. Obligationer	81.824	66.018
1. Kapitalandele	84.095	93.321
1. Afledte finansielle instrumenter	84	1.167
Andre aktiver	998	6.620
<b>AKTIVER I ALT</b>	168.358	172.215
<b>PASSIVER</b>		
2. Investorenes formue	167.759	160.414
1. Afledte finansielle instrumenter	429	9.126
Anden gæld	170	2.675
<b>PASSIVER I ALT</b>	168.358	172.215

## Noter

1. <b>Finansielle instrumenter (i %)</b>			<b>30.06.2019</b>	<b>31.12.2018</b>
Børsnoterede finansielle instrumenter			88,94	88,90
Øvrige finansielle instrumenter			9,76	5,47
Andre aktiver/anden gæld			1,30	5,63
<b>I alt finansielle instrumenter</b>			<b>100,00</b>	<b>100,00</b>
<p>Specifikation af afdelingens porteføljesammensætning pr. 30.06.2019 kan rekvireres ved henvendelse til Jyske Invest Fund Management A/S eller ses på Investeringsforeningens hjemmeside <a href="http://jyskeinvest.com">jyskeinvest.com</a>.</p>				
			<b>30.06.2019</b>	<b>30.06.2019</b>
			1.000 NOK	1.000 NOK
	Antal	Formue-		
	andele	værdi		
2. <b>Investorenes formue:</b>			<b>31.12.2018</b>	<b>31.12.2018</b>
Investorenes formue (primo)	1.135.625	160.414	1.135.125	176.158
Emissioner i perioden	47.902	7.295	60.500	9.229
Indløsninger i perioden	-102.000	-15.526	-60.000	-8.895
Netto emissionstillæg og indløsningsfradrag		25		25
Overførsel af periodens resultat		15.551		-16.103
<b>I alt investorenes formue</b>	<b>1.081.527</b>	<b>167.759</b>	<b>1.135.625</b>	<b>160.414</b>

## Noter

Hoved- og nøgletal pr. 30.06.	2015	2016	2017	2018	2019
<u>Hovedtal:</u>					
Halvårets nettoresultat (1.000 NOK)	4.940	53	4.849	-7.134	15.551
Antal andele	822.071	724.249	760.309	1.175.625	1.081.527
Investorenes formue (1.000 NOK)	114.563	101.498	113.094	175.216	167.759
<u>Nøgletal:</u>					
Indre værdi (NOK pr. andel)	139,36	140,14	148,75	149,04	155,11
Afkast (i %) i perioden:					
- Benchmark	1,43	3,61	3,71	-0,80	8,83
- Afdeling	4,39	0,39	4,48	-3,96	9,81
Administrationsomkostninger (i %)	0,68	0,68	0,69	0,71	0,71
Sharpe ratio:					
- Benchmark	1,48	0,32	1,24	0,95	0,66
- Afdeling	1,83	0,44	1,31	0,85	0,51
Standardafvigelse (i %):					
- Benchmark	4,55	4,65	4,15	4,04	4,70
- Afdeling	5,76	6,02	5,49	5,34	5,60
Tracking Error (i %)	2,15	2,28	1,82	1,71	1,66



- A Traditionelle obligationer **48,90%**
- B Aktier **40,50%**
- C Virksomhedsobligationer **5,60%**
- D Nye obligationsmarkeder **5,00%**

## Jyske Invest Balanced Strategy (GBP) CL

### Investeringsområde og –profil

Afdelingen investerer i en globalt sammensat aktie- og obligationsportefølje. Andelen af aktier ligger mellem 30 – 60%. Selskaberne i aktiedelen er spredt på flere forskellige regioner, lande og sektorer. Der investeres fortrinsvis i obligationer udstedt af eller garanteret af stater, realkreditinstitutter og internationale organisationer. Der investeres også i obligationer og aktier fra emerging markets og i obligationer udstedt af virksomheder. Disse værdipapirer er forbundet med en vis risiko.

### Særligt for Jyske Invest Stable Strategy, GBP

Mindst 75% af formuen vil på ethvert tidspunkt være valutakurssikret over for britiske pund (GBP).

#### Afdelingsprofil

Fondstype	Certifikatudstedende, akkumulerende
ISIN-kode	DK0060238194
Børsnoteret	Nej
Oprettet	20. juli 2010
Funktionel valuta	Britiske pund (GBP)
Benchmark	Benchmark beregnet ved (valutakurssikret over for EUR): <ul style="list-style-type: none"><li>• 50% J.P. Morgan Hedged ECU Unit GBI Global</li><li>• 40% MSCI ACWI Net Total Return USD Index</li><li>• 5% J.P. Morgan EMBI Global Diversified Composite</li><li>• 2,5% ICE BofAML BB-B European Currency High Yield Constrained Index</li><li>• 2,5% ICE BofAML BB-B US High Yield Constrained Index</li></ul>
Risikoindikator	4
Risikokategori	Gul

#### Investeringsfordeling

Afdelingens investeringsfordeling fremgår under afsnittet Formuefordeling i afdelingens regnskab.

#### Nøgletal

Afdelingens nøgletal fremgår under afsnittet Hoved- og nøgletal i afdelingens regnskab.

# Jyske Invest Balanced Strategy (GBP) CL

## Resultatopgørelse for 1. halvår

	2019 1.000 GBP	2018 1.000 GBP
Renter og udbytter	394	476
Kursgevinster og -tab	2.809	-1.632
Administrationsomkostninger	223	274
<b>Resultat før skat</b>	2.980	-1.430
Skat	29	40
<b>Halvårets nettoresultat</b>	2.951	-1.470

## Balance

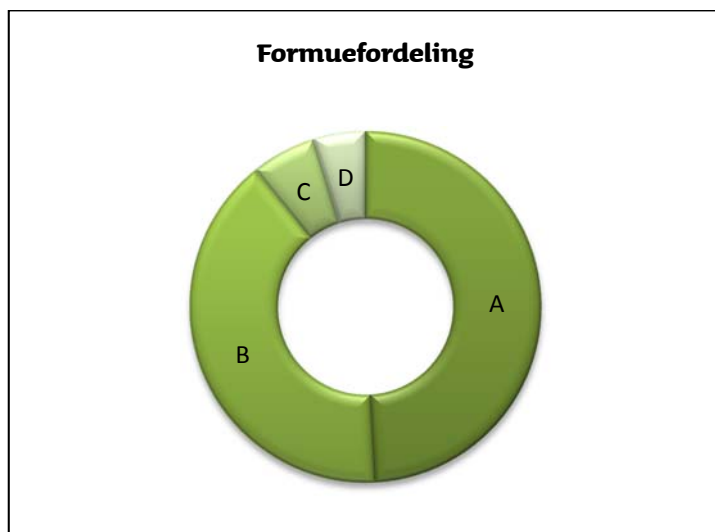
Note	30.06.2019 1.000 GBP	31.12.2018 1.000 GBP
<b>AKTIVER</b>		
1. Likvide midler	0	703
1. Obligationer	15.572	12.859
1. Kapitalandele	15.551	18.272
1. Afledte finansielle instrumenter	15	112
Andre aktiver	1.182	628
<b>AKTIVER I ALT</b>	32.320	32.574
<b>PASSIVER</b>		
2. Investorenes formue	31.324	31.451
1. Afledte finansielle instrumenter	75	727
Anden gæld	921	396
<b>PASSIVER I ALT</b>	32.320	32.574

## Noter

1. <b>Finansielle instrumenter (1 %)</b>			<b>30.06.2019</b>	<b>31.12.2018</b>		
Børsnoterede finansielle instrumenter			89,72	88,62		
Øvrige finansielle instrumenter			6,61	8,41		
Andre aktiver/anden gæld			3,67	2,97		
<b>I alt finansielle instrumenter</b>			<b>100,00</b>	<b>100,00</b>		
<p>Specifikation af afdelingens porteføljesammensætning pr. 30.06.2019 kan rekvireres ved henvendelse til Jyske Invest Fund Management A/S eller ses på Investeringsforeningens hjemmeside <a href="http://jyskeinvest.com">jyskeinvest.com</a>.</p>						
			<b>30.06.2019</b>	<b>30.06.2019</b>	<b>31.12.2018</b>	<b>31.12.2018</b>
			1.000 GBP	1.000 GBP		
			Antal	Formue-	Antal	Formue-
			andele	værdi	andele	værdi
2. <b>Investorenes formue:</b>						
Investorenes formue (primo)	238.351	31.451	276.714	40.151		
Emissioner i perioden	603	81	2.293	324		
Indløsninger i perioden	-22.500	-3.163	-40.656	-5.684		
Netto emissionstillæg og indløsningsfradrag		4		8		
Overførsel af periodens resultat		2.951		-3.348		
<b>I alt investorenes formue</b>	<b>216.454</b>	<b>31.324</b>	<b>238.351</b>	<b>31.451</b>		

## Noter

Hoved- og nøgletal pr. 30.06.	2015	2016	2017	2018	2019
<u>Hovedtal:</u>					
Halvårets nettoresultat (1.000 GBP)	699	469	1.390	-1.470	2.951
Antal andele	198.712	225.642	269.155	258.058	216.454
Investorenes formue (1.000 GBP)	25.812	29.762	37.589	36.029	31.324
<u>Nøgletal:</u>					
Indre værdi (GBP pr. andel)	129,90	131,90	139,66	139,62	144,71
Afkast (i %) i perioden:					
- Benchmark	1,43	3,61	3,71	-0,80	8,83
- Afdeling	3,05	1,56	4,00	-3,78	9,67
Administrationsomkostninger (i %)	0,68	0,67	0,67	0,70	0,70
Sharpe ratio:					
- Benchmark	1,48	1,07	1,45	1,23	0,73
- Afdeling	1,26	0,78	1,21	0,87	0,48
Standardafvigelse (i %):					
- Benchmark	4,55	4,65	4,15	4,04	4,70
- Afdeling	5,08	6,25	5,53	5,30	5,58
Tracking Error (i %)	1,99	1,82	1,55	1,65	1,71



- A Traditionelle obligationer **49,10%**
- B Aktier **40,10%**
- C Virksomhedsobligationer **6,00%**
- D Nye obligationsmarkeder **4,80%**

# Jyske Invest Dynamic Strategy CL

## Investeringsområde og –profil

Afdelingen investerer i en globalt sammensat aktie- og obligationsportefølje. Andelen af aktier ligger mellem 40 – 80%. Selskaberne i aktiedelen er spredt på flere forskellige regioner, lande og sektorer. Der investeres fortrinsvis i obligationer udstedt af eller garanteret af stater, realkreditinstitutter og internationale organisationer. Der investeres også i obligationer og aktier fra emerging markets og i obligationer udstedt af virksomheder. Disse værdipapirer er forbundet med en vis risiko. Den primære del af formuen vil på ethvert tidspunkt være investeret i EUR eller valutakurssikret overfor EUR.

### Afdelingsprofil

Fondstype	Certifikatudstedende, akkumulerende
ISIN-kode	DK0060004794
Børsnoteret	Nej
Oprettet	13. december 2004
Funktionel valuta	Euro (EUR)
Benchmark	Benchmark beregnet ved (valutakurssikret overfor EUR) : <ul style="list-style-type: none"><li>• 60% MSCI ACWI Net Total Return USD Index</li><li>• 30% J.P. Morgan Hedged ECU Unit GBI Global</li><li>• 5% J.P. Morgan EMBI Global Diversified Composite</li><li>• 2,5% ICE BofAML BB-B European Currency High Yield Constrained Index</li><li>• 2,5% ICE BofAML BB-B US High Yield Constrained Index</li></ul>
Risikoindikator	4
Risikokategori	Gul

### Investeringsfordeling

Afdelingens investeringsfordeling fremgår under afsnittet Formuefordeling i afdelingens regnskab.

### Nøgletal

Afdelingens nøgletal fremgår under afsnittet Hoved- og nøgletal i afdelingens regnskab.

# Jyske Invest Dynamic Strategy CL

## Resultatopgørelse for 1. halvår

	2019 1.000 EUR	2018 1.000 EUR
Renter og udbytter	392	316
Kursgevinster og -tab	2.884	-1.509
Administrationsomkostninger	210	177
<b>Resultat før skat</b>	<b>3.066</b>	<b>-1.370</b>
Skat	40	36
<b>Halvårets nettoresultat</b>	<b>3.026</b>	<b>-1.406</b>

## Balance

Note	30.06.2019 1.000 EUR	31.12.2018 1.000 EUR
<b>AKTIVER</b>		
1. Likvide midler	308	584
1. Obligationer	8.247	5.835
1. Kapitalandele	20.166	20.373
1. Afledte finansielle instrumenter	21	66
Andre aktiver	91	595
<b>AKTIVER I ALT</b>	<b>28.833</b>	<b>27.453</b>
<b>PASSIVER</b>		
2. Investorenes formue	28.797	26.531
1. Afledte finansielle instrumenter	7	664
Anden gæld	29	258
<b>PASSIVER I ALT</b>	<b>28.833</b>	<b>27.453</b>

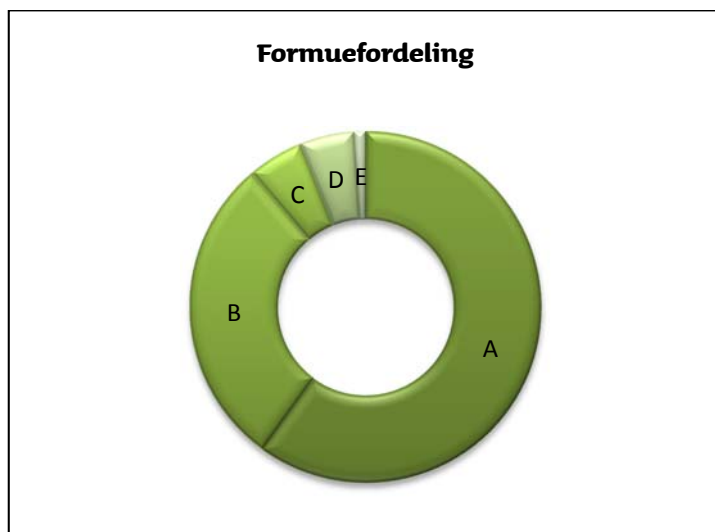
## Noter

1. <b>Finansielle instrumenter (1 %)</b>			<b>30.06.2019</b>	<b>31.12.2018</b>
Børsnoterede finansielle instrumenter			88,65	88,65
Øvrige finansielle instrumenter			10,07	7,88
Andre aktiver/anden gæld			1,28	3,47
<b>I alt finansielle instrumenter</b>			<b>100,00</b>	<b>100,00</b>
<p>Specifikation af afdelingens porteføljesammensætning pr. 30.06.2019 kan rekvireres ved henvendelse til Jyske Invest Fund Management A/S eller ses på Investeringsforeningens hjemmeside <a href="http://jyskeinvest.com">jyskeinvest.com</a>.</p>				
		<b>30.06.2019</b>	<b>30.06.2019</b>	<b>31.12.2018</b>
			1.000 EUR	1.000 EUR
	Antal	Formue-	Antal	Formue-
	andele	værdi	andele	værdi
2. <b>Investorenes formue:</b>				
Investorenes formue (primo)	157.386	26.531	119.338	23.256
Emissioner i perioden	3.099	518	43.048	8.131
Indløsninger i perioden	-7.000	-1.280	-5.000	-917
Netto emissionstillæg og indløsningsfradrag		2		12
Overførsel af periodens resultat		3.026		-3.951
<b>I alt investorenes formue</b>	<b>153.485</b>	<b>28.797</b>	<b>157.386</b>	<b>26.531</b>



## Noter

Hoved- og nøgletal pr. 30.06.	2015	2016	2017	2018	2019
<u>Hovedtal:</u>					
Halvårets nettoresultat (1.000 EUR)	1.786	-614	1.141	-1.406	3.026
Antal andele	165.258	136.084	123.838	162.386	153.485
Investorenes formue (1.000 EUR)	29.569	23.505	22.999	29.992	28.797
<u>Nøgletal:</u>					
Indre værdi (EUR pr. andel)	178,93	172,72	185,72	184,69	187,62
Afkast (i %) i perioden:					
- Benchmark	2,32	2,12	5,32	-0,74	10,87
- Afdeling	6,42	-2,29	4,69	-5,22	11,30
Administrationsomkostninger (i %)	0,69	0,69	0,69	0,73	0,73
Sharpe ratio:					
- Benchmark	1,26	0,69	1,47	1,19	0,73
- Afdeling	1,34	0,57	1,15	0,76	0,35
Standardafvigelse (i %):					
- Benchmark	6,68	6,63	5,69	5,70	6,75
- Afdeling	8,97	9,38	8,17	8,03	8,36
Tracking Error (i %)	2,79	2,82	2,46	2,23	2,16



- A Aktier **60,00%**
- B Traditionelle obligationer **28,80%**
- C Nye obligationsmarkeder **5,10%**
- D Virksomhedsobligationer **5,00%**
- E Kontant **1,10%**

# Jyske Invest Growth Strategy CL

## Investeringsområde og –profil

Afdelingen investerer i en globalt sammensat aktie- og obligationsportefølje. Andelen af aktier ligger mellem 60 - 100%. Selskaberne i aktiedelen er spredt på flere forskellige regioner, lande og sektorer. Der investeres fortrinsvis i obligationer udstedt af eller garanteret af stater, realkreditinstitutter og internationale organisationer. Der investeres også i obligationer og aktier fra emerging markets og i obligationer udstedt af virksomheder. Disse værdipapirer er forbundet med en vis risiko. Den primære del af formuen vil på ethvert tidspunkt være investeret i EUR eller valutakurssikret overfor EUR.

### Afdelingsprofil

Fondstype	Certifikatudstedende, akkumulerende
ISIN-kode	DK0016262215
Børsnoteret	Nej
Oprettet	24. juli 2000
Funktionel valuta	Euro (EUR)
Benchmark	Benchmark beregnet ved (valutakurssikret overfor EUR): <ul style="list-style-type: none"><li>• 80% MSCI ACWI Net Total Return USD Index</li><li>• 10% J.P. Morgan Hedged ECU Unit GBI Global</li><li>• 5% J.P. Morgan EMBI Global Diversified Composite</li><li>• 2,5% ICE BofAML BB-B European Currency High Yield Constrained Index</li><li>• 2,5% ICE BofAML BB-B US High Yield Constrained Index</li></ul>
Risikoindikator	5
Risikokategori	Gul

### Investeringsfordeling

Afdelingens investeringsfordeling fremgår under afsnittet Formuefordeling i afdelingens regnskab.

### Nøgletal

Afdelingens nøgletal fremgår under afsnittet Hoved- og nøgletal i afdelingens regnskab.

# Jyske Invest Growth Strategy CL

## Resultatopgørelse for 1. halvår

	2019 1.000 EUR	2018 1.000 EUR
Renter og udbytter	140	182
Kursgevinster og -tab	1.167	-860
Administrationsomkostninger	85	117
<b>Resultat før skat</b>	1.222	-795
Skat	17	25
<b>Halvårets nettoresultat</b>	1.205	-820

## Balance

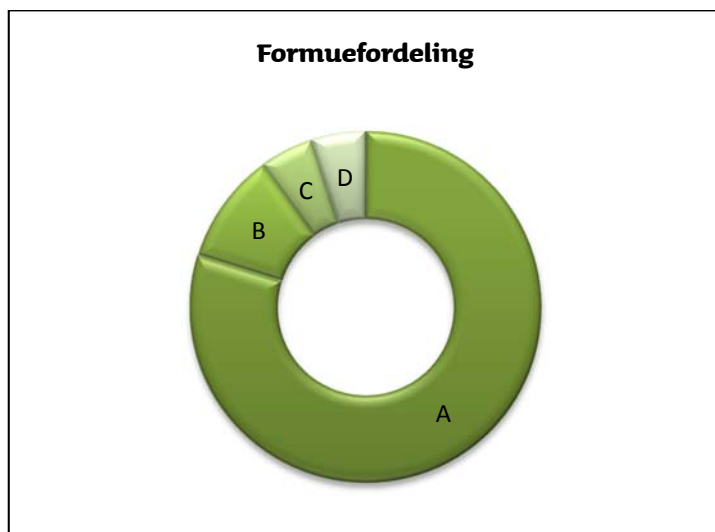
Note	30.06.2019 1.000 EUR	31.12.2018 1.000 EUR
<b>AKTIVER</b>		
1. Likvide midler	23	139
1. Obligationer	873	157
1. Kapitalandele	7.836	9.418
1. Afledte finansielle instrumenter	5	33
Andre aktiver	56	30
<b>AKTIVER I ALT</b>	8.793	9.777
<b>PASSIVER</b>		
2. Investoreernes formue	8.779	9.471
1. Afledte finansielle instrumenter	3	291
Anden gæld	11	15
<b>PASSIVER I ALT</b>	8.793	9.777

## Noter

1. <b>Finansielle instrumenter (1 %)</b>			<b>30.06.2019</b>	<b>31.12.2018</b>
Børsnoterede finansielle instrumenter			89,28	90,42
Øvrige finansielle instrumenter			9,94	7,95
Andre aktiver/anden gæld			0,78	1,63
<b>I alt finansielle instrumenter</b>			<b>100,00</b>	<b>100,00</b>
<p>Specifikation af afdelingens porteføljesammensætning pr. 30.06.2019 kan rekvireres ved henvendelse til Jyske Invest Fund Management A/S eller ses på Investeringsforeningens hjemmeside <a href="http://jyskeinvest.com">jyskeinvest.com</a>.</p>				
			<b>30.06.2019</b>	<b>30.06.2019</b>
			1.000 EUR	1.000 EUR
	Antal	Formue-		
	andele	værdi		
2. <b>Investoreernes formue:</b>				
Investoreernes formue (primo)	82.403	9.471	95.403	13.239
Indløsninger i perioden	-15.000	-1.899	-13.000	-1.725
Netto emissionstillæg og indløsningsfradrag		2		2
Overførsel af periodens resultat		1.205		-2.045
<b>I alt investoreernes formue</b>	<b>67.403</b>	<b>8.779</b>	<b>82.403</b>	<b>9.471</b>

## Noter

Hoved- og nøgletal pr. 30.06.	2015	2016	2017	2018	2019
<u>Hovedtal:</u>					
Halvårets nettoresultat (1.000 EUR)	977	-516	693	-820	1.205
Antal andele	102.590	88.233	101.113	95.403	67.403
Investorenes formue (1.000 EUR)	13.056	10.498	13.221	12.419	8.779
<u>Nøgletal:</u>					
Indre værdi (EUR pr. andel)	127,27	118,98	130,75	130,17	130,25
Afkast (i %) i perioden:					
- Benchmark	3,19	0,62	6,94	-0,70	12,93
- Afdeling	8,32	-4,61	5,53	-6,20	13,32
Administrationsomkostninger (i %)	0,84	0,84	0,86	0,90	0,90
Sharpe ratio:					
- Benchmark	1,12	0,55	1,36	1,09	0,63
- Afdeling	1,21	0,46	1,04	0,66	0,25
Standardafvigelse (i %):					
- Benchmark	8,97	8,78	7,41	7,55	8,98
- Afdeling	12,02	12,60	10,78	10,59	11,07
Tracking Error (i %)	3,60	3,62	3,22	2,77	2,69



- A Aktier **79,80%**
- B Traditionelle obligationer **10,20%**
- C Virksomhedsobligationer **5,00%**
- D Nye obligationsmarkeder **5,00%**

# Jyske Invest Aggressive Strategy CL

(Binavn: Jyske Invest Favourite Equities CL)

## Investeringsområde og –profil

Afdelingens midler investeres i en globalt sammensat aktieportefølje. Porteføljen vil typisk bestå af 30-50 selskaber. Afdelingen vil kunne afvige markant fra regions- og sektorfordelingen på de globale aktiemarkeder. Porteføljen består primært af aktier i store og mellemstore virksomheder.

### Afdelingsprofil

Fondstype	Certifikatudstedende, akkumulerende
ISIN-kode	DK0016262488 / DK0060005924
Børsnoteret	Nej
Oprettet	24. juli 2000
Funktionel valuta	Euro (EUR)
Benchmark	MSCI ACWI Net Total Return USD Index
Risikoindikator	5
Risikokategori	Gul

### Investeringsfordeling

Afdelingens investeringsfordeling fremgår under afsnittet Formuefordeling i afdelingens regnskab.

### Nøgletal

Afdelingens nøgletal fremgår under afsnittet Hoved- og nøgletal i afdelingens regnskab.

# Jyske Invest Aggressive Strategy CL

## Resultatopgørelse for 1. halvår

	2019 1.000 EUR	2018 1.000 EUR
Renter og udbytter	254	498
Kursgevinster og -tab	3.281	-983
Administrationsomkostninger	171	302
<b>Resultat før skat</b>	<b>3.364</b>	<b>-787</b>
Skat	32	72
<b>Halvårets nettoresultat</b>	<b>3.332</b>	<b>-859</b>

## Balance

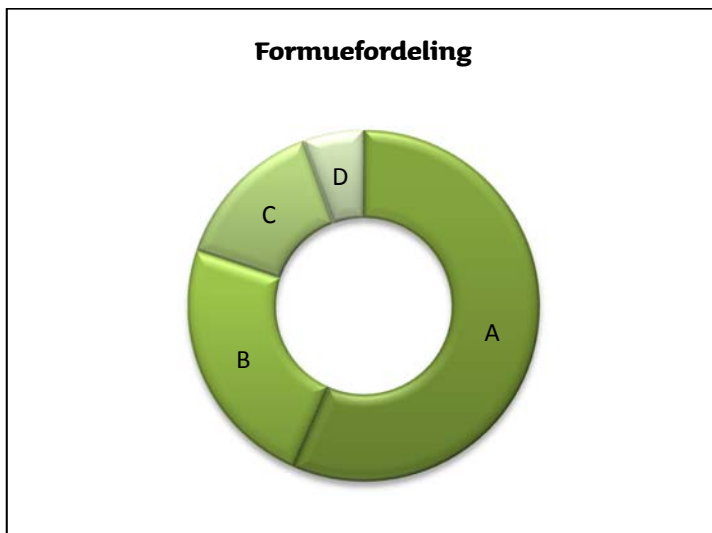
Note	30.06.2019 1.000 EUR	31.12.2018 1.000 EUR
<b>AKTIVER</b>		
1. Likvide midler	80	518
1. Kapitalandele	17.095	18.648
Andre aktiver	52	13
<b>AKTIVER I ALT</b>	<b>17.227</b>	<b>19.179</b>
<b>PASSIVER</b>		
2. Investoreernes formue	17.202	19.148
Anden gæld	25	31
<b>PASSIVER I ALT</b>	<b>17.227</b>	<b>19.179</b>

## Noter

1. <b>Finansielle instrumenter (i %)</b>			<b>30.06.2019</b>	<b>31.12.2018</b>
Børsnoterede finansielle instrumenter			99,38	97,39
Andre aktiver/anden gæld			0,62	2,61
<b>I alt finansielle instrumenter</b>			<b>100,00</b>	<b>100,00</b>
Specifikation af afdelingens porteføljesammensætning pr. 30.06.2019 kan rekvireres ved henvendelse til Jyske Invest Fund Management A/S eller ses på Investeringsforeningens hjemmeside jyskeinvest.com.				
		<b>30.06.2019</b>	<b>30.06.2019</b>	<b>31.12.2018</b>
			1.000 EUR	1.000 EUR
			Formue-	Formue-
			værdi	værdi
2. <b>Investoreernes formue:</b>				
Investoreernes formue (primo)	170.019	19.148	271.067	35.465
Emissioner i perioden	0	0	2.953	366
Indløsninger i perioden	-41.500	-5.280	-104.001	-13.395
Netto emissionstillæg og indløsningsfradrag		2		6
Overførsel af periodens resultat		3.332		-3.294
<b>I alt investoreernes formue</b>	<b>128.519</b>	<b>17.202</b>	<b>170.019</b>	<b>19.148</b>

## Noter

Hoved- og nøgletal pr. 30.06.	2015	2016	2017	2018	2019
<u>Hovedtal:</u>					
Halvårets nettoresultat (1.000 EUR)	5.303	-3.053	531	-859	3.332
Antal andele	313.557	319.661	289.736	211.518	128.519
Investorenes formue (1.000 EUR)	39.162	36.734	36.471	26.895	17.202
<u>Nøgletal:</u>					
Indre værdi (EUR pr. andel)	124,90	114,91	125,88	127,15	133,85
Afkast (i %) i perioden:					
- Benchmark	11,49	-1,02	3,09	2,40	16,67
- Afdeling	15,69	-7,33	1,23	-2,82	18,85
Administrationsomkostninger (i %)	0,86	0,86	0,87	0,92	0,92
Sharpe ratio:					
- Benchmark	1,45	0,86	1,30	1,14	0,84
- Afdeling	1,48	0,74	1,01	0,76	0,51
Standardafvigelse (i %):					
- Benchmark	9,03	11,62	9,94	10,20	11,94
- Afdeling	14,46	15,93	14,46	14,57	14,98
Tracking Error (i %)	4,09	4,03	3,67	3,03	2,75
Active Share (i %)	90,61	90,91	89,80	88,21	90,80



- A Nord- & Sydamerika **56,50%**
- B Europa & Mellemøsten **23,60%**
- C Stillehavsområdet **14,30%**
- D Asien **5,60%**

# Ledespåtegning

## Til investorerne i Investeringsforeningen Jyske Invest International

Foreningens bestyrelse og direktion har dags dato behandlet og godkendt halvårsrapporten for 2019 for Investeringsforeningen Jyske Invest International.

Halvårsrapporten er aflagt i overensstemmelse med lov om investeringsforeninger m.v.

Halvårsregnskaberne for de enkelte afdelinger giver et retvisende billede af de enkelte afdelingers aktiver og passiver, finansielle stilling samt resultat for perioden 1. januar – 30. juni 2019.

Silkeborg, den 28. august 2019

### Bestyrelse

Hans Frimor  
Formand

Jane Soli Preuthun  
Næstformand

Bo Sandemann Rasmussen

Bjarne Staael

### Direktion

#### Jyske Invest Fund Management A/S

Jan Houmann  
Managing Director



## **Fælles noter**

### **Anvendt regnskabspraksis**

Den anvendte regnskabspraksis, som er anvendt i halvårsrapporten er uændret i forhold til den anvendte regnskabspraksis for årsrapporten for 2018.

Halvårsregnskabet er udarbejdet i overensstemmelse med almindeligt anerkendte regnskabsprincipper.

### **Eventualposter**

Foreningen kan være eller blive involveret i skattetvister. Tvisterne omhandler såvel rejste krav af foreningen mod lokale skattemyndigheder som krav rejst mod foreningen af lokale skattemyndigheder. Det er ledelsens vurdering, at tvisternes endelige udfald ikke, udover det i regnskabet indarbejdede, vil få væsentlig indvirkning på de berørte afdelingers resultat og finansielle stilling.