

# Halvårsrapport 2017

INVESTERINGSFORENINGEN JYSKE INVEST INTERNATIONAL



# Indholdsfortegnelse

Foreningsoplysninger.....	3
Læsevejledning.....	4
Udvikling i 1. halvår af 2017.....	5
Jyske Invest Danish Bonds CL.....	6
Jyske Invest Swedish Bonds CL.....	9
Jyske Invest British Bonds CL.....	12
Jyske Invest Dollar Bonds CL.....	15
Jyske Invest European Bonds CL.....	18
Jyske Invest Favourite Bonds CL.....	21
Jyske Invest Emerging Market Bonds CL.....	24
Jyske Invest Emerging Market Bonds (EUR) CL.....	27
Jyske Invest Emerging Local Market Bonds CL.....	30
Jyske Invest High Yield Corporate Bonds CL.....	33
Jyske Invest High Grade Corporate Bonds CL.....	36
Jyske Invest Danish Equities CL.....	39
Jyske Invest German Equities CL.....	42
Jyske Invest US Equities CL.....	45
Jyske Invest Chinese Equities CL.....	48
Jyske Invest Indian Equities CL.....	51
Jyske Invest Global Equities CL.....	54
Jyske Invest Equities Low Volatility CL.....	57
Jyske Invest Emerging Market Equities CL.....	60
Jyske Invest European Equities CL.....	63
Jyske Invest Far Eastern Equities CL.....	66
Jyske Invest Income Strategy CL.....	69
Jyske Invest Stable Strategy CL.....	72
Jyske Invest Stable Strategy EUR.....	75
Jyske Invest Stable Strategy USD.....	77
Jyske Invest Stable Strategy GBP.....	79
Jyske Invest Balanced Strategy CL.....	81
Jyske Invest Balanced Strategy EUR.....	84
Jyske Invest Balanced Strategy USD.....	86
Jyske Invest Balanced Strategy (NOK) CL.....	88
Jyske Invest Balanced Strategy (GBP) CL.....	91

Jyske Invest Dynamic Strategy CL .....	94
Jyske Invest Growth Strategy CL.....	97
Jyske Invest Aggressive Strategy CL.....	100
Ledespåtegning .....	103
Fælles noter .....	104
Anvendt regnskabspraksis.....	104
Eventualposter .....	104

# Foreningsoplysninger

## Foreningen

Investeringsforeningen Jyske Invest International  
Vestergade 8-16  
DK-8600 Silkeborg  
Telefon + 45 89 89 25 00  
Telefax + 45 89 89 65 15  
CVR-nr. 24 26 06 23  
Reg.nr. hos Finanstilsynet: 11066  
jyskeinvest@jyskeinvest.com  
jyskeinvest.com

## Depotselskab

Jyske Bank A/S  
Vestergade 8-16  
DK-8600 Silkeborg

## Daglig ledelse i Jyske Invest Fund Management A/S

Managing Director, Bjarne Staael  
Senior Director, Finn Beck, Head of Fund Administration  
Senior Vice President, Torben Boots-Nielsen, Head of Operations,  
Senior Vice President, Jens Chr. Thellesen, Head of Investment Management  
Senior Vice President, Anita Klynge, Head of Accounting

## Administration

Jyske Invest Fund Management A/S  
Vestergade 8-16  
DK-8600 Silkeborg  
Telefon + 45 89 89 25 00  
Telefax + 45 89 89 65 15  
CVR-nr. 15 50 18 39  
jyskeinvest@jyskeinvest.dk

## Bestyrelse

Professor Hans Frimor, formand  
Investeringschef Soli Preuthun, næstformand  
Direktør Steen Konradsen  
Professor Bo Sandemann Rasmussen

## Revision

BDO  
Statsautoriseret revisionsaktieselskab  
Papirfabrikken 34  
DK-8600 Silkeborg

---

## Investeringsforeningen Jyske Invest International

Investeringsforeningen Jyske Invest International består for tiden af 29 forskellige afdelinger, der henvender sig til investorer med forskellige ønsker til risiko og afkastprofil. Investeringsforeningen Jyske Invest International har 1.511 investorer.

## Medlemskab af IFB

Investeringsforeningen Jyske Invest International er medlem af Investeringsfondsbranchen.

## Offentlig tilsynsmyndighed

Alle afdelinger i Investeringsforeningen Jyske Invest International er omfattet af *Lov om investeringsforeninger m.v.* og er dermed underlagt tilsyn fra Finanstilsynet.

## Kursinformation

De daglige kurser på investeringsbeviserne oplyses gennem Jyske Bank A/S og på Jyske Invest Internationals hjemmeside, jyskeinvest.com.

# Læsevejledning

Investeringsforeningen Jyske Invest International består af flere afdelinger. Hver afdeling aflægger separat regnskab. Regnskaberne viser afdelingernes økonomiske udvikling i halvåret og giver en status ved halvårets afslutning.

Foreningen håndterer de administrative opgaver og investeringsopgaven fælles for alle afdelinger inden for de rammer, vi har lagt for afdelingerne. Det er med til at sikre en omkostningseffektiv drift af foreningen. Det hænger også sammen med, at afdelingerne – selvom de investerer i forskellige typer af værdipapirer og følger forskellige strategier – ofte påvirkes af mange af de samme forhold. Eksempelvis kan udsving

i den globale vækst påvirke afkast og risiko i alle afdelinger.

Derfor har vi valgt at beskrive den overordnede markedsudvikling i det fælles afsnit i Udvikling i 1. halvår af 2017 samt andre centrale forhold.

Investeringsforvaltningsselskabet Jyske Invest Fund Management A/S varetager alle opgaver vedrørende investering og administration for foreningen.

Alle afdelinger i foreningen har en aktiv investeringsstrategi.

# Udvikling i 1. halvår af 2017

## Den økonomiske udvikling i 1. halvår af 2017

Første halvår af 2017 var præget af vigtige valg i både Storbritannien og Frankrig. Theresa May fik ikke den styrkede position, hun havde håbet på i forhold til BREXIT forhandlingerne, mens Emmanuel Macron i Frankrig opnåede et meget flot resultat for sin pro-europæiske linje.

I USA trak Donald Trump gang på gang overskrifter med kontroversielle udmeldinger på Twitter og fyringer af nøglemedarbejdere. Ligeledes har Trump's indblanding i undersøgelsen af sit forhold til Rusland, givet politisk uro.

Politisk uro kunne dog ikke fjerne den gode stemning på de finansielle markeder. De globale aktier fortsatte deres fremgang i første halvår af 2017 og satte nye kursrekorder på flere markeder. Kursudsvingene var på de laveste niveauer i 10 år og vidner om et marked med få bekymringer. En svækkelse af den amerikanske dollar betød dog, at den europæiske investor fik et lavere udbytte af kursstigningerne.

Den toneangivne tyske rente svingende mellem 0,15% og 0,5% hen over halvåret, men endte på et højt niveau efter lidt hårdere retorik fra både den amerikanske og europæiske centralbank. Højrentebestemmelser opnåede pæne afkast, da investorerne fortsat havde appetit på risiko.

## Overdragelse af foreningens aktie i administrationselskabet Jyske Invest Fund Management A/S

Den ordinære generalforsamling i foreningen den 23. marts, tilsluttede sig bestyrelsens indstilling, med virkning pr. 31. marts, om at sælge foreningens aktie i Jyske Invest Fund Management A/S til Jyske Bank A/S.

Jyske Invest Fund Management A/S havde indtil da været ejet af foreningen og tre andre foreninger, som selskabet fortsat vil udføre administration for. Finanstilsynet havde godkendt overdragelsen.

Foreningen vil, med egen selvstændig bestyrelse, fortsat være ejet og styret af investorerne.

## Ændring i administrationsaftalen med administrationselskabet

Foreningen har indgået en ny aftale med investeringsforvaltningsselskabet Jyske Invest Fund Management A/S omkring administrationshonorar.

Administrationshonoraret bliver fastsat individuelt på afdelings- og andelsklasseniveau og bliver alene beregnet som en fast procentsats, mod tidligere en variabel procentsats af afdelingens eller andelsklassens formue.

Den nye betalingsstruktur trådte i kraft pr. 1. juli.

## Formueforhold

Formuen steg med 9,1% fra DKK 6.942 mio. til DKK 7.574 mio. ved halvårets udgang. Stigningen var sammensat af nettoemission på DKK 442 mio., halvårets regnskabsmæssige resultat på DKK 284 mio. og en valutakursregulering af primo formuen på DKK -94 mio.

## Vigtig information

Denne halvårsrapport har i overensstemmelse med lovgivningens og vedtægternes bestemmelser ikke været genstand for revision eller review af foreningens revisor.

# Jyske Invest Danish Bonds CL

## Investeringsområde og –profil

Jyske Invest Danish Bonds CL investerer i obligationer udstedt i danske kroner. Der investeres fortrinsvis i obligationer udstedt af eller garanteret af stater, realkreditinstitutter og internationale organisationer. Afdelingen kan investere op til 10% af formuen på andre regulerede markeder end de af bestyrelsen godkendte markeder samt i unoterede instrumenter. Afdelingen kan investere indtil 10% af formuen i beviser i andre foreninger, afdelinger eller investeringsinstitutter.

### Afdelingsprofil

Fondstype	Certifikatudstedende, akkumulerende
ISIN-kode	DK0016260003
Børsnoteret	Nej
Oprettet	1. marts 1994
Funktionel valuta	Danske kroner (DKK)
Benchmark	Nordea Constant Maturity Government Index Danmark – varighed 5 år
Risikoindikator	3
Risikokategori	Gul

### Investeringsfordeling

Afdelingens investeringsfordeling fremgår under afsnittet Formuefordeling i afdelingens regnskab.

### Nøgletal

Afdelingens nøgletal fremgår under afsnittet Hoved- og nøgletal i afdelingens regnskab.

# Jyske Invest Danish Bonds CL

## Resultatopgørelse for 1. halvår

	2017 1.000 DKK	2016 1.000 DKK
Renter og udbytter	2.640	3.012
Kursgevinster og -tab	1.891	12.446
Administrationsomkostninger	1.182	1.321
<b>Resultat før skat</b>	<b>3.349</b>	<b>14.137</b>
<b>Halvårets nettoresultat</b>	<b>3.349</b>	<b>14.137</b>

## Balance

Note	30.06.2017 1.000 DKK	31.12.2016 1.000 DKK
<b>AKTIVER</b>		
1. Likvide midler	140	67
1. Obligationer	261.667	361.564
Andre aktiver	1.413	2.000
<b>AKTIVER I ALT</b>	<b>263.220</b>	<b>363.631</b>
<b>PASSIVER</b>		
2. Investorenes formue	263.220	360.730
Anden gæld	0	2.901
<b>PASSIVER I ALT</b>	<b>263.220</b>	<b>363.631</b>

## Noter

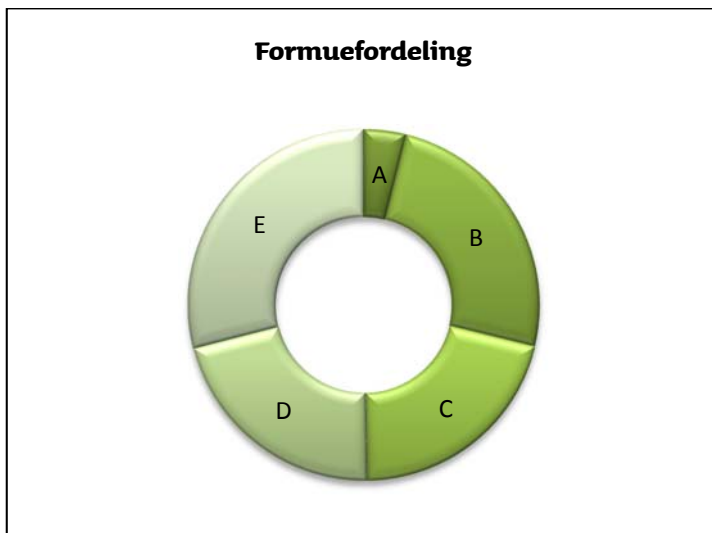
1. <b>Finansielle instrumenter (i %)</b>			<b>30.06.2017</b>	<b>31.12.2016</b>
Børsnoterede finansielle instrumenter			99,41	100,23
Andre aktiver/anden gæld			0,59	-0,23
<b>I alt finansielle instrumenter</b>			<b>100,00</b>	<b>100,00</b>
Specifikation af afdelingens porteføljesammensætning pr. 30.06.2017 kan rekvireres ved henvendelse til Jyske Invest Fund Management A/S eller ses på Investeringsforeningens hjemmeside <a href="http://jyskeinvest.com">jyskeinvest.com</a> .				
			<b>30.06.2017</b>	<b>30.06.2017</b>
			1.000 DKK	1.000 DKK
	Antal andele	Formue-værdi	Antal andele	Formue-værdi
2. <b>Investorenes formue:</b>				
Investorenes formue (primo)	1.434.521	360.730	1.588.434	382.688
Emissioner i perioden	128.883	32.558	31.088	7.600
Indløsninger i perioden	-526.394	-133.470	-185.001	-45.294
Netto emissionstillæg		28		6
Netto indløsningsfradrag		25		36
Overførsel af periodens resultat		3.349		15.694
<b>I alt investorenes formue</b>	<b>1.037.010</b>	<b>263.220</b>	<b>1.434.521</b>	<b>360.730</b>



## Noter

Hoved- og nøgletal pr. 30.06.	2013	2014	2015	2016	2017
<u>Hovedtal:</u>					
Halvårets nettoresultat (1.000 DKK)	-3.319	7.805	-9.735	14.137	3.349
Antal andele	1.120.843	925.780	1.861.434	1.434.521	1.037.010
Investorenes formue (1.000 DKK)	253.890	220.481	446.312	359.172	263.220
<u>Nøgletal:</u>					
Indre værdi (DKK pr. andel)	226,52	238,16	239,77	250,38	253,83
Afkast (i %) i perioden:					
- Benchmark	-1,95	3,17	-0,54	3,41	-0,50
- Afdeling	-1,27	4,39	-1,93	3,93	0,94
Administrationsomkostninger (i %)	0,37	0,39	0,35	0,36	0,35
Sharpe ratio:					
- Benchmark	1,19	1,05	0,76	0,74	0,82
- Afdeling	1,07	1,20	0,80	0,81	1,13
Standardafvigelse (i %):					
- Benchmark	4,03	3,52	3,51	2,50	2,72
- Afdeling	3,40	2,57	2,74	2,58	2,38
Tracking Error (i %)*		1,25	1,30	1,26	1,36

\* Beregnes fra og med 2014.



- A 0-1 års varighed **3,90%**
- B 1-3 års varighed **24,90%**
- C 3-5 års varighed **20,90%**
- D 5-7 års varighed **21,30%**
- E 7-10 års varighed **29,00%**

# Jyske Invest Swedish Bonds CL

## Investeringsområde og –profil

Jyske Invest Swedish Bonds CL investerer fortrinsvis i obligationer udstedt i svenske kroner. Der investeres fortrinsvis i obligationer udstedt af eller garanteret af stater, realkreditinstitutter og internationale organisationer. Afdelingen kan investere op til 10% af formuen på andre regulerede markeder end de af bestyrelsen godkendte markeder samt i unoterede instrumenter. Afdelingen kan investere indtil 10% af formuen i beviser i andre foreninger, afdelinger eller investeringsinstitutter.

### Afdelingsprofil

Fondstype	Certifikatudstedende, akkumulerende
ISIN-kode	DK0016260276
Børsnoteret	Nej
Oprettet	16. december 1994
Funktionel valuta	Svenske kroner (SEK)
Benchmark	JP Morgan Government Bond Index for Sverige.
Risikoindikator	3
Risikokategori	Gul

### Investeringsfordeling

Afdelingens investeringsfordeling fremgår under afsnittet Formuefordeling i afdelingens regnskab.

### Nøgletal

Afdelingens nøgletal fremgår under afsnittet Hoved- og nøgletal i afdelingens regnskab.

# Jyske Invest Swedish Bonds CL

## Resultatopgørelse for 1. halvår

	2017 1.000 SEK	2016 1.000 SEK
Renter og udbytter	238	498
Kursgevinster og -tab	-180	1.776
Administrationsomkostninger	65	145
<b>Resultat før skat</b>	-7	2.129
<b>Halvårets nettoresultat</b>	-7	2.129

## Balance

Note	30.06.2017 1.000 SEK	31.12.2016 1.000 SEK
<b>AKTIVER</b>		
1. Likvide midler	208	872
1. Obligationer	13.747	18.579
Andre aktiver	51	296
<b>AKTIVER I ALT</b>	14.006	19.747
<b>PASSIVER</b>		
2. Investorenes formue	14.006	19.747
<b>PASSIVER I ALT</b>	14.006	19.747

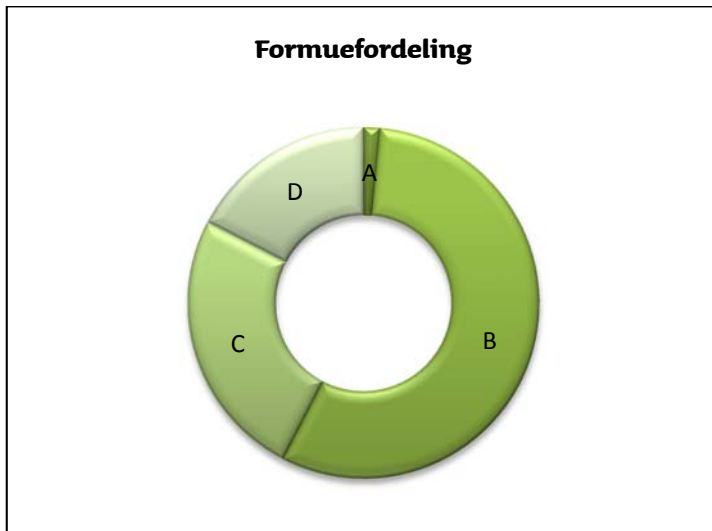
## Noter

1.	<b>Finansielle instrumenter (i %)</b>			<b>30.06.2017</b>	<b>31.12.2016</b>
	Børsnoterede finansielle instrumenter			98,15	94,09
	Andre aktiver/anden gæld			1,85	5,91
	<b>I alt finansielle instrumenter</b>			100,00	100,00
<p>Specifikation af afdelingens porteføljesammensætning pr. 30.06.2017 kan rekvireres ved henvendelse til Jyske Invest Fund Management A/S eller ses på Investeringsforeningens hjemmeside <a href="http://jyskeinvest.com">jyskeinvest.com</a>.</p>					
		<b>30.06.2017</b>	<b>30.06.2017</b>	<b>31.12.2016</b>	<b>31.12.2016</b>
			1.000 SEK		1.000 SEK
		Antal	Formue-	Antal	Formue-
		andele	værdi	andele	værdi
2.	<b>Investorenes formue:</b>				
	Investorenes formue (primo)	62.320	19.747	129.220	39.444
	Indløsninger i perioden	-18.000	-5.742	-66.900	-21.455
	Netto indløsningsfradrag		8		34
	Overførsel af periodens resultat		-7		1.724
	<b>I alt investorenes formue</b>	44.320	14.006	62.320	19.747

## Noter

Hoved- og nøgletal pr. 30.06.	2013	2014	2015	2016	2017
<u>Hovedtal:</u>					
Halvårets nettoresultat (1.000 SEK)	-2.368	2.713	-397	2.129	-7
Antal andele	235.185	152.345	146.220	113.320	44.320
Investorenes formue (1.000 SEK)	64.112	44.373	44.660	36.587	14.006
<u>Nøgletal:</u>					
Indre værdi (SEK pr. andel)	272,60	291,27	305,43	322,87	316,01
Afkast (i %) i perioden:					
- Benchmark	-2,75	5,55	-0,10	6,05	-0,65
- Afdeling	-3,21	6,14	-0,87	5,77	-0,27
Administrationsomkostninger (i %)	0,37	0,37	0,38	0,39	0,37
Sharpe ratio:					
- Benchmark	0,82	0,89	0,79	0,54	0,26
- Afdeling	0,73	0,97	0,85	0,66	0,44
Standardafvigelse (i %):					
- Benchmark	5,37	4,39	4,73	4,09	4,01
- Afdeling	4,67	3,94	4,04	3,99	3,64
Tracking Error (i %)*		1,51	1,21	0,87	0,78

\* Beregnes fra og med 2014.



- A 0-1 års varighed **1,50%**
- B 1-3 års varighed **56,10%**
- C 7-10 års varighed **25,00%**
- D 10-20 års varighed **17,40%**

# Jyske Invest British Bonds CL

## Investeringsområde og -profil

Jyske Invest British Bonds CL investerer i obligationer udstedt i britiske pund. Der investeres fortrinsvis i obligationer udstedt af eller garanteret af stater, realkreditinstitutter og internationale organisationer. Afdelingen kan investere op til 10% af formuen på andre regulerede markeder end de af bestyrelsen godkendte markeder samt i unoterede instrumenter. Afdelingen kan investere indtil 10% af formuen i beviser i andre foreninger, afdelinger eller investeringsinstitutter.

## Afdelingsprofil

Fondstype	Certifikatudstedende, akkumulerende
ISIN-kode	DK0016259856
Børsnoteret	Nej
Oprettet	31. januar 1994
Funktionel valuta	Britiske pund (GBP)
Benchmark	JP Morgan Government Bond Index for Storbritannien.
Risikoindikator	4
Risikokategori	Gul

## Investeringsfordeling

Afdelingens investeringsfordeling fremgår under afsnittet Formuefordeling i afdelingens regnskab.

## Nøgletal

Afdelingens nøgletal fremgår under afsnittet Hoved- og nøgletal i afdelingens regnskab.

# Jyske Invest British Bonds CL

## Resultatopgørelse for 1. halvår

	2017 1.000 GBP	2016 1.000 GBP
Renter og udbytter	63	71
Kursgevinster og -tab	-20	355
Administrationsomkostninger	13	15
<b>Resultat før skat</b>	<b>30</b>	<b>411</b>
<b>Halvårets nettoresultat</b>	<b>30</b>	<b>411</b>

## Balance

Note	30.06.2017 1.000 GBP	31.12.2016 1.000 GBP
<b>AKTIVER</b>		
1. Likvide midler	32	22
1. Obligationer	3.458	3.530
Andre aktiver	40	84
<b>AKTIVER I ALT</b>	<b>3.530</b>	<b>3.636</b>
<b>PASSIVER</b>		
2. Investorenes formue	3.530	3.636
<b>PASSIVER I ALT</b>	<b>3.530</b>	<b>3.636</b>

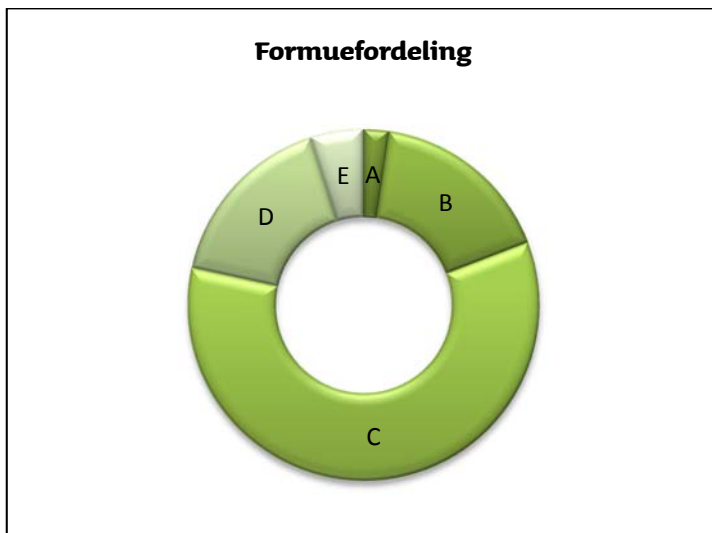
## Noter

1. <b>Finansielle instrumenter (i %)</b>			<b>30.06.2017</b>	<b>31.12.2016</b>
Børsnoterede finansielle instrumenter			97,96	97,08
Andre aktiver/anden gæld			2,04	2,92
<b>I alt finansielle instrumenter</b>			<b>100,00</b>	<b>100,00</b>
<p>Specifikation af afdelingens porteføljesammensætning pr. 30.06.2017 kan rekvireres ved henvendelse til Jyske Invest Fund Management A/S eller ses på Investeringsforeningens hjemmeside <a href="http://jyskeinvest.com">jyskeinvest.com</a>.</p>				
		<b>30.06.2017</b>	<b>30.06.2017</b>	<b>31.12.2016</b>
			1.000 GBP	1.000 GBP
	Antal	Antal	Formue-	Formue-
	andele	andele	værdi	værdi
2. <b>Investorenes formue:</b>				
Investorenes formue (primo)	9.561	11.630	4.017	4.017
Emissioner i perioden	0	581	209	209
Indløsninger i perioden	-350	-2.650	-976	-976
Netto indløsningsfradrag				1
Overførsel af periodens resultat		30		385
<b>I alt investorenes formue</b>	<b>9.211</b>	<b>9.561</b>	<b>3.636</b>	<b>3.636</b>

## Noter

Hoved- og nøgletal pr. 30.06.	2013	2014	2015	2016	2017
<u>Hovedtal:</u>					
Halvårets nettoresultat (1.000 GBP)	-392	237	-88	411	30
Antal andele	35.808	11.467	13.330	10.561	9.211
Investorenes formue (1.000 GBP)	10.729	3.603	4.552	4.046	3.530
<u>Nøgletal:</u>					
Indre værdi (GBP pr. andel)	299,63	314,20	341,46	383,10	383,26
Afkast (i %) i perioden:					
- Benchmark	-3,21	3,54	-0,80	12,18	0,24
- Afdeling	-3,78	5,15	-1,77	10,91	0,79
Administrationsomkostninger (i %)	0,36	0,41	0,38	0,38	0,36
Sharpe ratio:					
- Benchmark	0,89	0,83	0,81	1,02	0,53
- Afdeling	0,93	0,94	0,89	1,09	0,67
Standardafvigelse (i %):					
- Benchmark	6,86	5,67	6,59	7,19	7,10
- Afdeling	7,65	5,69	6,14	6,32	6,85
Tracking Error (i %)*		3,02	1,95	1,10	1,06

\* Beregnes fra og med 2014.



- A 3-5 års varighed **2,30%**
- B 5-7 års varighed **16,90%**
- C 7-10 års varighed **59,20%**
- D 10-20 års varighed **16,70%**
- E 20 års varighed eller derover **4,90%**

# Jyske Invest Dollar Bonds CL

## Investeringsområde og -profil

Jyske Invest Dollar Bonds CL investerer i obligationer udstedt i amerikanske dollar. Der investeres fortrinsvis i obligationer udstedt af eller garanteret af stater, realkreditinstitutter og internationale organisationer. Afdelingen kan investere op til 10% af formuen på andre regulerede markeder end de af bestyrelsen godkendte markeder samt i unoterede instrumenter. Afdelingen kan investere indtil 10% af formuen i beviser i andre foreninger, afdelinger eller investeringsinstitutter.

### Afdelingsprofil

Fondstype	Certifikatudstedende, akkumulerende
ISIN-kode	DK0016260359
Børsnoteret	Nej
Oprettet	1. februar 1996
Funktionel valuta	US-dollar (USD)
Benchmark	JP Morgan Government Bond Index for USA
Risikoindikator	3
Risikokategori	Gul

### Investeringsfordeling

Afdelingens investeringsfordeling fremgår under afsnittet Formuefordeling i afdelingens regnskab.

### Nøgletal

Afdelingens nøgletal fremgår under afsnittet Hoved- og nøgletal i afdelingens regnskab.



# Jyske Invest Dollar Bonds CL

## Resultatopgørelse for 1. halvår

	2017 1.000 USD	2016 1.000 USD
Renter og udbytter	98	120
Kursgevinster og -tab	73	367
Administrationsomkostninger	21	30
<b>Resultat før skat</b>	<b>150</b>	<b>457</b>
<b>Halvårets nettoresultat</b>	<b>150</b>	<b>457</b>

## Balance

Note	30.06.2017 1.000 USD	31.12.2016 1.000 USD
<b>AKTIVER</b>		
1. Likvide midler	131	245
1. Obligationer	5.219	5.657
Andre aktiver	45	52
<b>AKTIVER I ALT</b>	<b>5.395</b>	<b>5.954</b>
<b>PASSIVER</b>		
2. Investorenes formue	5.395	5.954
<b>PASSIVER I ALT</b>	<b>5.395</b>	<b>5.954</b>

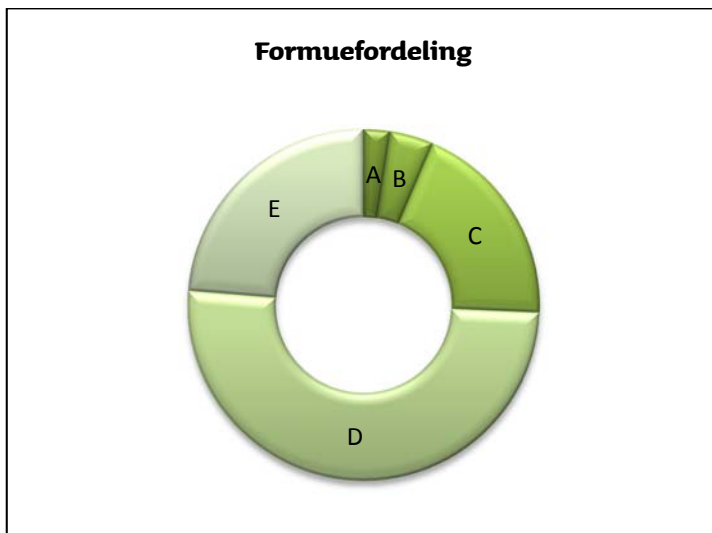
## Noter

1. <b>Finansielle instrumenter (i %)</b>			<b>30.06.2017</b>	<b>31.12.2016</b>
Børsnoterede finansielle instrumenter			96,74	95,01
Andre aktiver/anden gæld			3,26	4,99
<b>I alt finansielle instrumenter</b>			<b>100,00</b>	<b>100,00</b>
<p>Specifikation af afdelingens porteføljesammensætning pr. 30.06.2017 kan rekvireres ved henvendelse til Jyske Invest Fund Management A/S eller ses på Investeringsforeningens hjemmeside <a href="http://jyskeinvest.com">jyskeinvest.com</a>.</p>				
	<b>30.06.2017</b>	<b>30.06.2017</b>	<b>31.12.2016</b>	<b>31.12.2016</b>
		1.000 USD		1.000 USD
	Antal	Formue-	Antal	Formue-
	andele	værdi	andele	værdi
2. <b>Investorenes formue:</b>				
Investorenes formue (primo)	25.670	5.954	32.735	7.524
Emissioner i perioden	0	0	35	8
Indløsninger i perioden	-3.000	-711	-7.100	-1.727
Netto indløsningsfradrag		2		3
Overførsel af periodens resultat		150		146
<b>I alt investorenes formue</b>	<b>22.670</b>	<b>5.395</b>	<b>25.670</b>	<b>5.954</b>

## Noter

Hoved- og nøgletal pr. 30.06.	2013	2014	2015	2016	2017
<u>Hovedtal:</u>					
Halvårets nettoresultat (1.000 USD)	-751	366	15	457	150
Antal andele	103.657	38.384	36.381	31.770	22.670
Investorenes formue (1.000 USD)	22.358	8.593	8.336	7.749	5.395
<u>Nøgletal:</u>					
Indre værdi (USD pr. andel)	215,70	223,86	229,12	243,92	237,99
Afkast (i %) i perioden:					
- Benchmark	-2,52	3,25	-0,12	5,73	1,97
- Afdeling	-2,81	3,57	0,20	6,12	2,60
Administrationsomkostninger (i %)	0,35	0,39	0,38	0,38	0,37
Sharpe ratio:					
- Benchmark	0,64	0,82	0,66	0,81	0,09
- Afdeling	0,40	0,85	0,73	0,88	0,22
Standardafvigelse (i %):					
- Benchmark	5,10	3,79	3,72	3,44	3,46
- Afdeling	5,23	3,61	3,62	3,54	3,57
Tracking Error (i %)*		1,63	0,82	0,62	0,71

\* Beregnes fra og med 2014.



- A 0-1 års varighed **2,40%**
- B 1-3 års varighed **4,00%**
- C 3-5 års varighed **19,30%**
- D 5-7 års varighed **50,60%**
- E 7-10 års varighed **23,70%**

# Jyske Invest European Bonds CL

## Investeringsområde og –profil

Jyske Invest European Bonds CL investerer i obligationer udstedt i europæiske valutaer. Der investeres fortrinsvis i obligationer udstedt af eller garanteret af stater, realkreditinstitutter og internationale organisationer. Afdelingen kan investere op til 10% af formuen på andre regulerede markeder end de af bestyrelsen godkendte markeder samt i unoterede instrumenter. Afdelingen kan investere indtil 10% af formuen i beviser i andre foreninger, afdelinger eller investeringsinstitutter.

### Afdelingsprofil

Fondstype	Certifikatudstedende, akkumulerende
ISIN-kode	DK0016261837
Børsnoteret	Nej
Oprettet	1. april 1993
Funktionel valuta	Euro (EUR)
Benchmark	Bank of America Merrill Lynch European Union Government Bond Index
Risikoindikator	3
Risikokategori	Gul

### Investeringsfordeling

Afdelingens investeringsfordeling fremgår under afsnittet Formuefordeling i afdelingens regnskab.

### Nøgletal

Afdelingens nøgletal fremgår under afsnittet Hoved- og nøgletal i afdelingens regnskab.

# Jyske Invest European Bonds CL

## Resultatopgørelse for 1. halvår

	2017 1.000 EUR	2016 1.000 EUR
Renter og udbytter	68	97
Kursgevinster og -tab	-95	149
Administrationsomkostninger	21	27
<b>Resultat før skat</b>	<b>-48</b>	<b>219</b>
<b>Halvårets nettoresultat</b>	<b>-48</b>	<b>219</b>

## Balance

Note	30.06.2017 1.000 EUR	31.12.2016 1.000 EUR
<b>AKTIVER</b>		
1. Likvide midler	55	16
1. Obligationer	4.460	6.643
Andre aktiver	42	113
<b>AKTIVER I ALT</b>	<b>4.557</b>	<b>6.772</b>
<b>PASSIVER</b>		
2. Investorenes formue	4.557	6.772
<b>PASSIVER I ALT</b>	<b>4.557</b>	<b>6.772</b>

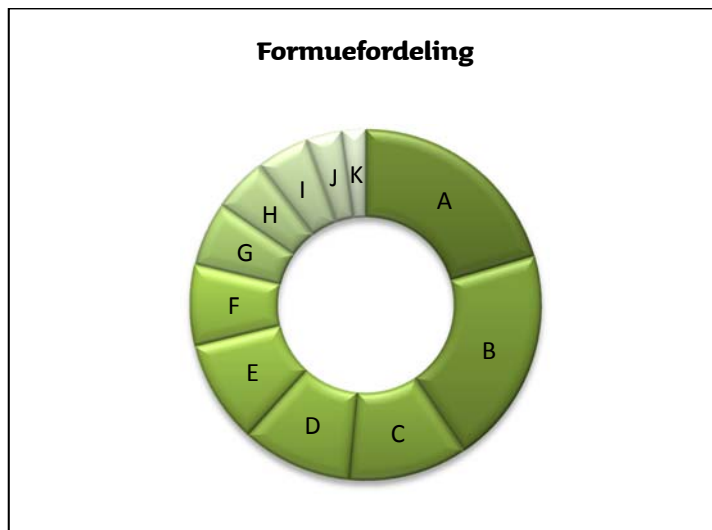
## Noter

1. <b>Finansielle instrumenter (i %)</b>			<b>30.06.2017</b>	<b>31.12.2016</b>
Børsnoterede finansielle instrumenter			97,87	98,10
Andre aktiver/anden gæld			2,13	1,90
<b>I alt finansielle instrumenter</b>			<b>100,00</b>	<b>100,00</b>
<p>Specifikation af afdelingens porteføljesammensætning pr. 30.06.2017 kan rekvireres ved henvendelse til Jyske Invest Fund Management A/S eller ses på Investeringsforeningens hjemmeside <a href="http://jyskeinvest.com">jyskeinvest.com</a>.</p>				
		<b>30.06.2017</b>	<b>30.06.2017</b>	<b>31.12.2016</b>
		1.000 EUR	1.000 EUR	1.000 EUR
	Antal	Formue-	Antal	Formue-
	andele	værdi	andele	værdi
2. <b>Investorenes formue:</b>				
Investorenes formue (primo)	142.388	6.772	154.388	7.233
Indløsninger i perioden	-45.700	-2.170	-12.000	-568
Netto indløsningsfradrag		3		1
Overførsel af periodens resultat		-48		106
<b>I alt investorenes formue</b>	<b>96.688</b>	<b>4.557</b>	<b>142.388</b>	<b>6.772</b>

## Noter

Hoved- og nøgletal pr. 30.06.	2013	2014	2015	2016	2017
<u>Hovedtal:</u>					
Halvårets nettoresultat (1.000 EUR)	-396	635	-11	219	-48
Antal andele	490.658	183.267	159.388	146.388	96.688
Investorenes formue (1.000 EUR)	19.323	7.926	7.358	7.074	4.557
<u>Nøgletal:</u>					
Indre værdi (EUR pr. andel)	39,38	43,25	46,17	48,32	47,14
Afkast (i %) i perioden:					
- Benchmark	-1,87	7,07	0,70	4,33	-1,32
- Afdeling	-1,78	7,50	-0,01	3,15	-0,89
Administrationsomkostninger (i %)	0,36	0,39	0,38	0,38	0,38
Sharpe ratio:					
- Benchmark	1,08	1,21	1,12	1,26	0,95
- Afdeling	0,86	1,19	1,08	1,29	1,10
Standardafvigelse (i %):					
- Benchmark	4,64	4,45	5,00	4,41	4,73
- Afdeling	4,93	4,12	4,44	4,36	4,05
Tracking Error (i %)*		1,40	1,31	1,28	1,33

\* Beregnes fra og med 2014.



- A Italien **20,50%**
- B Storbritannien **20,10%**
- C Frankrig **10,90%**
- D Spanien **10,20%**
- E Holland **9,50%**
- F Singapore **7,50%**
- G Internationale Organisationer **5,90%**
- H Østrig **5,00%**
- I Tyskland **4,90%**
- J Irland **3,30%**
- K Danmark **2,20%**

# Jyske Invest Favourite Bonds CL

## Investeringsområde og –profil

Jyske Invest Favourite Bonds CL investerer i en global portefølje af obligationer. Obligationerne er fortrinsvis udstedt eller garanteret af stater, realkreditinstitutter, internationale organisationer eller virksomheder. Mindst 75% af formuen vil på ethvert tidspunkt være investeret i euro eller valutakurssikret over for euro. Afdelingen kan investere op til 10% af formuen på andre regulerede markeder end de af bestyrelsen godkendte markeder samt i unoterede instrumenter. Afdelingen kan investere indtil 10% af formuen i beviser i andre foreninger, afdelinger eller investeringsinstitutter.

### Afdelingsprofil

Fondstype	Certifikatudstedende, akkumulerende
ISIN-kode	DK0060137164
Børsnoteret	Nej
Oprettet	6. maj 2008
Funktionel valuta	Euro (EUR)
Benchmark	Benchmark beregnet ved: <ul style="list-style-type: none"><li>• 80% JP Morgan Hedged ECU Unit Government Bond Index Global</li><li>• 10% JP Morgan Emerging Markets Bond Index (EMBI) Global Diversified</li><li>• 5 % BofA Merrill Lynch Euro Corporate Index</li><li>• 2,5% Merrill Lynch European Currency High Yield, BB-B Constrained Index</li><li>• 2,5% Merrill Lynch US High Yield, BB-B Constrained Index</li></ul>
Risikoindikator	3
Risikokategori	Gul

### Investeringsfordeling

Afdelingens investeringsfordeling fremgår under afsnittet Formuefordeling i afdelingens regnskab.

### Nøgletal

Afdelingens nøgletal fremgår under afsnittet Hoved- og nøgletal i afdelingens regnskab.

# Jyske Invest Favourite Bonds CL

## Resultatopgørelse for 1. halvår

	2017 1.000 EUR	2016 1.000 EUR
Renter og udbytter	269	303
Kursgevinster og -tab	58	757
Administrationsomkostninger	68	79
<b>Resultat før skat</b>	<b>259</b>	<b>981</b>
Skat	0	1
<b>Halvårets nettoresultat</b>	<b>259</b>	<b>980</b>

## Balance

Note	30.06.2017 1.000 EUR	31.12.2016 1.000 EUR
<b>AKTIVER</b>		
1. Likvide midler	190	85
1. Obligationer	15.903	15.875
1. Afledte finansielle instrumenter	129	78
Andre aktiver	173	240
<b>AKTIVER I ALT</b>	<b>16.395</b>	<b>16.278</b>
<b>PASSIVER</b>		
2. Investorenes formue	16.376	16.271
1. Afledte finansielle instrumenter	19	7
<b>PASSIVER I ALT</b>	<b>16.395</b>	<b>16.278</b>

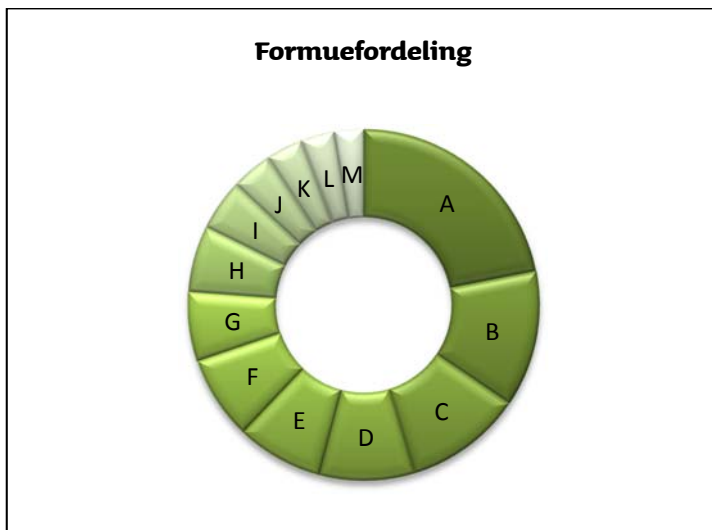
## Noter

1. <b>Finansielle instrumenter (i %)</b>		<b>30.06.2017</b>	<b>31.12.2016</b>
Børsnoterede finansielle instrumenter		97,05	97,55
Øvrige finansielle instrumenter		0,73	0,45
Andre aktiver/anden gæld		2,22	2,00
<b>I alt finansielle instrumenter</b>		<b>100,00</b>	<b>100,00</b>
Specifikation af afdelingens porteføljesammensætning pr. 30.06.2017 kan rekvireres ved henvendelse til Jyske Invest Fund Management A/S eller ses på Investeringsforeningens hjemmeside <a href="http://jyskeinvest.com">jyskeinvest.com</a> .			
	<b>30.06.2017</b>	<b>30.06.2017</b>	<b>31.12.2016</b>
		1.000 EUR	
	Antal andele	Formue-værdi	Antal andele
2. <b>Investorenes formue:</b>			<b>31.12.2016</b>
Investorenes formue (primø)	109.405	16.271	127.905
Emissioner i perioden	268	40	0
Indløsninger i perioden	-1.275	-194	-18.500
Netto indløsningsfradrag		0	-2.777
Overførsel af periodens resultat		259	7
			586
<b>I alt investorenes formue</b>	<b>108.398</b>	<b>16.376</b>	<b>109.405</b>
			<b>16.271</b>

## Noter

Hoved- og nøgletal pr. 30.06.	2013	2014	2015	2016	2017
<u>Hovedtal:</u>					
Halvårets nettoresultat (1.000 EUR)	-978	1.244	-6	980	259
Antal andele	240.495	173.712	149.904	118.405	108.398
Investorenes formue (1.000 EUR)	31.392	24.222	21.438	18.025	16.376
<u>Nøgletal:</u>					
Indre værdi (EUR pr. andel)	130,53	139,44	143,01	152,23	151,08
Afkast (i %) i perioden:					
- Benchmark	-1,62	4,58	-0,34	6,56	0,82
- Afdeling	-3,03	5,11	-0,16	5,51	1,58
Administrationsomkostninger (i %)	0,48	0,50	0,44	0,43	0,41
Sharpe ratio:					
- Benchmark	1,26	1,72	1,30	1,24	1,03
- Afdeling	0,90	1,33	0,81	0,81	0,99
Standardafvigelse (i %):					
- Benchmark	3,10	2,60	2,81	2,84	3,09
- Afdeling	4,72	3,03	2,97	2,90	2,88
Tracking Error (i %)*		2,12	0,95	0,80	0,82

\* Beregnes fra og med 2014.



A Danmark <b>21,90%</b>	K Spanien <b>3,40%</b>
B Øvrige <b>12,60%</b>	L Internationale Organisationer <b>3,10%</b>
C USA <b>10,80%</b>	M Tyskland <b>2,70%</b>
D Holland <b>8,80%</b>	
E Canada <b>8,00%</b>	
F Storbritannien <b>7,70%</b>	
G Italien <b>6,40%</b>	
H Portugal <b>6,10%</b>	
I Singapore <b>4,70%</b>	
J Frankrig <b>3,80%</b>	



# Jyske Invest Emerging Market Bonds CL

## Investeringsområde og –profil

Jyske Invest Emerging Market Bonds CL investerer fortrinsvis direkte og indirekte i obligationer, som er udstedt af lande, der er inde i en udvikling fra udviklingsland til industrination, især i områderne Latinamerika, Asien, Østeuropa og Afrika. Obligationerne er forbundet med en vis kreditrisiko. Der investeres primært i obligationer udstedt af eller garanteret af stater. Investeringerne vil primært blive foretaget i obligationer, der er udstedt i USD. Der kan også foretages investeringer i obligationer, der er udstedt i lokalvalutaer på de nye markeder. Disse investeringer vil som udgangspunkt ikke blive valutakurssikret overfor USD. Afdelingen kan investere op til 10% af formuen på andre regulerede markeder end de af bestyrelsen godkendte markeder samt i unoterede instrumenter. Afdelingen kan investere indtil 10% af formuen i beviser i andre foreninger, afdelinger eller investeringsinstitutter.

## Afdelingsprofil

Fondstype	Certifikatudstedende, akkumulerende
ISIN-kode	DK0016272446
Børsnoteret	Nej
Oprettet	1. juni 1992
Funktionel valuta	US-dollar (USD)
Benchmark	JP Morgan Emerging Markets Bond Index (EMBI) Global Diversified, beregnet i USD.
Risikoindikator	4
Risikokategori	Gul

## Investeringsfordeling

Afdelingens investeringsfordeling fremgår under afsnittet Formuefordeling i afdelingens regnskab.

## Nøgletal

Afdelingens nøgletal fremgår under afsnittet Hoved- og nøgletal i afdelingens regnskab.

# Jyske Invest Emerging Market Bonds CL

## Resultatopgørelse for 1. halvår

	2017 1.000 USD	2016 1.000 USD
Renter og udbytter	404	437
Kursgevinster og -tab	479	905
Administrationsomkostninger	84	79
<b>Resultat før skat</b>	<b>799</b>	<b>1.263</b>
<b>Halvårets nettoresultat</b>	<b>799</b>	<b>1.263</b>

## Balance

Note	30.06.2017 1.000 USD	31.12.2016 1.000 USD
<b>AKTIVER</b>		
1. Likvide midler	843	267
1. Obligationer	14.149	13.867
1. Afledte finansielle instrumenter	0	19
Andre aktiver	228	235
<b>AKTIVER I ALT</b>	<b>15.220</b>	<b>14.388</b>
<b>PASSIVER</b>		
2. Investorenes formue	15.187	14.388
1. Afledte finansielle instrumenter	33	0
<b>PASSIVER I ALT</b>	<b>15.220</b>	<b>14.388</b>

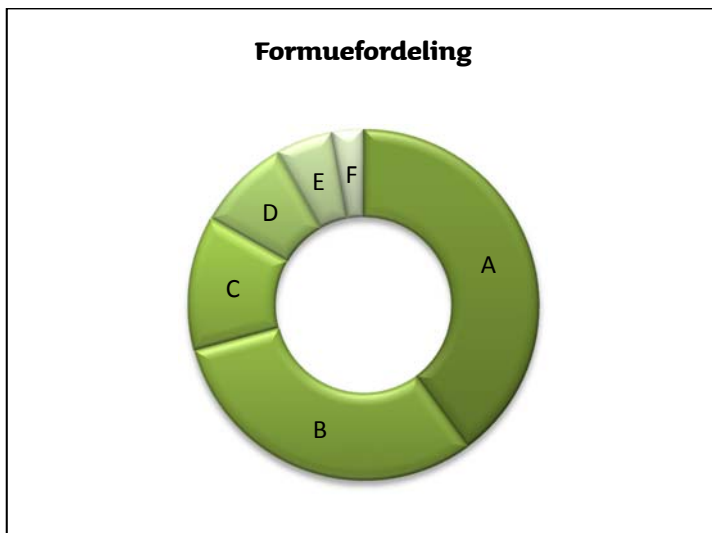
## Noter

1. <b>Finansielle instrumenter (i %)</b>		<b>30.06.2017</b>	<b>31.12.2016</b>		
Børsnoterede finansielle instrumenter		93,17	96,38		
Øvrige finansielle instrumenter		-0,22	0,13		
Andre aktiver/anden gæld		7,05	3,49		
<b>I alt finansielle instrumenter</b>		<b>100,00</b>	<b>100,00</b>		
Specifikation af afdelingens porteføljesammensætning pr. 30.06.2017 kan rekvireres ved henvendelse til Jyske Invest Fund Management A/S eller ses på Investeringsforeningens hjemmeside <a href="http://jyskeinvest.com">jyskeinvest.com</a> .					
		<b>30.06.2017</b>	<b>30.06.2017</b>	<b>31.12.2016</b>	<b>31.12.2016</b>
		1.000 USD		1.000 USD	
		Antal andele	Formue-værdi	Antal andele	Formue-værdi
2. <b>Investorenes formue:</b>					
Investorenes formue (primø)		31.033	14.388	34.796	14.683
Emissioner i perioden		0	0	2.037	982
Indløsninger i perioden		0	0	-5.800	-2.502
Netto emissionstillæg			0		6
Netto indløsningsfradrag			0		16
Overførsel af periodens resultat			799		1.203
<b>I alt investorenes formue</b>		<b>31.033</b>	<b>15.187</b>	<b>31.033</b>	<b>14.388</b>

## Noter

Hoved- og nøgletal pr. 30.06.	2013	2014	2015	2016	2017
<u>Hovedtal:</u>					
Halvårets nettoresultat (1.000 USD)	-2.406	1.544	177	1.263	799
Antal andele	69.257	52.213	40.296	29.796	31.033
Investorenes formue (1.000 USD)	27.336	22.592	17.307	13.835	15.187
<u>Nøgletal:</u>					
Indre værdi (USD pr. andel)	394,70	432,68	429,49	464,34	489,39
Afkast (i %) i perioden:					
- Benchmark	-7,77	8,67	1,67	10,31	6,19
- Afdeling	-8,07	7,94	1,03	10,04	5,55
Administrationsomkostninger (i %)	0,61	0,62	0,58	0,58	0,56
Sharpe ratio:					
- Benchmark	0,64	1,34	0,92	0,83	0,72
- Afdeling	0,41	1,08	0,72	0,57	0,53
Standardafvigelse (i %):					
- Benchmark	11,42	7,07	6,90	5,75	6,36
- Afdeling	11,92	6,78	6,28	6,38	6,04
Tracking Error (i %)*		1,03	0,75	0,74	0,59

\* Beregnes fra og med 2014.



- A Latinamerika **39,90%**
- B Europa **30,90%**
- C Asien **12,40%**
- D Afrika **8,60%**
- E Nordamerika **5,30%**
- F Mellemøsten **2,90%**

# Jyske Invest Emerging Market Bonds (EUR) CL

## Investeringsområde og –profil

Jyske Invest Emerging Market Bonds (EUR) CL investerer fortrinsvis direkte og indirekte i obligationer, som er udstedt af lande, der er inde i en udvikling fra udviklingsland til industrination, især i områderne Latinamerika, Asien, Østeuropa og Afrika. Obligationerne er forbundet med en vis kreditrisiko. Der investeres primært i obligationer udstedt eller garanteret af stater. Investeringerne vil primært blive foretaget i obligationer, der er udstedt i USD, som vil blive valutakurssikret overfor EUR. Der kan også foretages investeringer i obligationer, der er udstedt i lokalvalutaer på de nye markeder. Disse investeringer vil som udgangspunkt ikke blive valutakurssikret overfor EUR. Afdelingen kan investere op til 10% af formuen på andre regulerede markeder end de af bestyrelsen godkendte markeder samt i unoterede instrumenter. Afdelingen kan investere indtil 10% af formuen i beviser i andre foreninger, afdelinger eller investeringsinstitutter.

## Afdelingsprofil

Fondstype	Certifikatudstedende, akkumulerende
ISIN-kode	DK0016261910
Børsnoteret	Nej
Oprettet	1. februar 2000
Funktionel valuta	Euro (EUR)
Benchmark	JP Morgan Emerging Markets Bond Index (EMBI) Global Diversified, beregnet i EUR
Risikoindikator	4
Risikokategori	Gul

## Investeringsfordeling

Afdelingens investeringsfordeling fremgår under afsnittet Formuefordeling i afdelingens regnskab.

## Nøgletal

Afdelingens nøgletal fremgår under afsnittet Hoved- og nøgletal i afdelingens regnskab.

# Jyske Invest Emerging Market Bonds (EUR) CL

## Resultatopgørelse for 1. halvår

	2017 1.000 EUR	2016 1.000 EUR
Renter og udbytter	771	931
Kursgevinster og -tab	825	2.020
Administrationsomkostninger	168	181
<b>Resultat før skat</b>	<b>1.428</b>	<b>2.770</b>
<b>Halvårets nettoresultat</b>	<b>1.428</b>	<b>2.770</b>

## Balance

Note	30.06.2017 1.000 EUR	31.12.2016 1.000 EUR
<b>AKTIVER</b>		
1. Likvide midler	320	374
1. Obligationer	26.982	28.602
1. Afledte finansielle instrumenter	511	14
Andre aktiver	696	499
<b>AKTIVER I ALT</b>	<b>28.509</b>	<b>29.489</b>
<b>PASSIVER</b>		
2. Investorerens formue	28.427	29.210
1. Afledte finansielle instrumenter	12	279
Anden gæld	70	0
<b>PASSIVER I ALT</b>	<b>28.509</b>	<b>29.489</b>

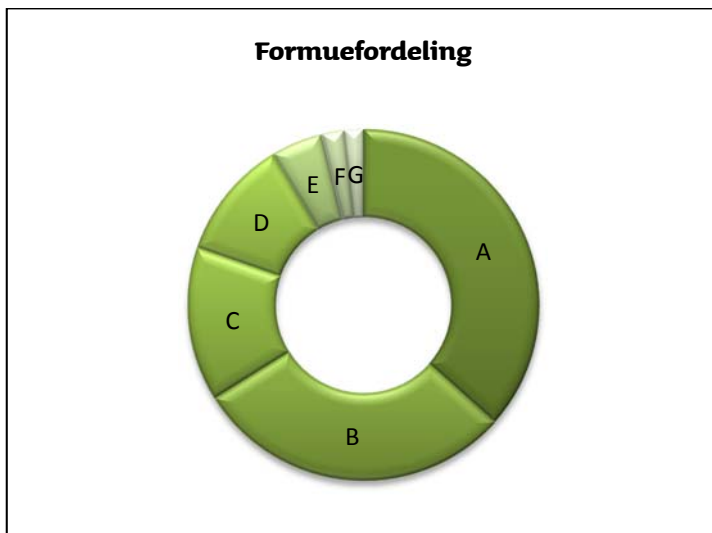
## Noter

1. <b>Finansielle instrumenter (i %)</b>			<b>30.06.2017</b>	<b>31.12.2016</b>
Børsnoterede finansielle instrumenter			94,48	97,39
Øvrige finansielle instrumenter			1,94	-0,38
Andre aktiver/anden gæld			3,58	2,99
<b>I alt finansielle instrumenter</b>			<b>100,00</b>	<b>100,00</b>
Specifikation af afdelingens porteføljesammensætning pr. 30.06.2017 kan rekvireres ved henvendelse til Jyske Invest Fund Management A/S eller ses på Investeringsforeningens hjemmeside jyskeinvest.com.				
			<b>30.06.2017</b>	<b>31.12.2016</b>
			1.000 EUR	1.000 EUR
			Antal andele	Antal andele
			Formue-værdi	Formue-værdi
2. <b>Investorerens formue:</b>				
Investorerens formue (primo)	105.113	29.210	120.113	30.818
Indløsninger i perioden	-7.590	-2.211	-15.000	-4.148
Netto indløsningsfradrag		0		26
Overførsel af periodens resultat		1.428		2.514
<b>I alt investorerens formue</b>	<b>97.523</b>	<b>28.427</b>	<b>105.113</b>	<b>29.210</b>

## Noter

Hoved- og nøgletal pr. 30.06.	2013	2014	2015	2016	2017
<u>Hovedtal:</u>					
Halvårets nettoresultat (1.000 EUR)	-3.113	1.928	382	2.770	1.428
Antal andele	134.241	129.806	103.913	111.613	97.523
Investorenes formue (1.000 EUR)	32.468	34.306	27.342	31.312	28.427
<u>Nøgletal:</u>					
Indre værdi (EUR pr. andel)	241,86	264,29	263,12	280,54	291,49
Afkast (i %) i perioden:					
- Benchmark	-7,98	8,64	1,44	9,58	5,28
- Afdeling	-8,43	7,91	1,37	9,34	4,89
Administrationsomkostninger (i %)	0,61	0,63	0,58	0,58	0,57
Sharpe ratio:					
- Benchmark	0,54	1,27	0,86	0,63	0,77
- Afdeling	0,43	1,18	0,72	0,45	0,59
Standardafvigelse (i %):					
- Benchmark	11,98	7,10	6,96	5,74	6,39
- Afdeling	11,78	6,61	6,18	6,35	6,09
Tracking Error (i %)*		0,93	0,80	0,86	0,79

\* Beregnes fra og med 2014.



- A Latinamerika **36,60%**
- B Europa **29,50%**
- C Afrika **14,20%**
- D Asien **11,10%**
- E Mellemøsten **4,70%**
- F Øvrige **2,10%**
- G Nordamerika **1,80%**

# Jyske Invest Emerging Local Market Bonds CL

## Investeringsområde og –profil

Jyske Invest Emerging Local Market Bonds CL investerer fortrinsvis direkte og indirekte i obligationer og penge-markedsinstrumenter, der er udstedt i lokalvalutaer fra lande, der er inde i en udvikling fra udviklingsland til industrination, især i områderne Latinamerika, Asien, Østeuropa og Afrika. Investeringerne i lokalvalutaer vil som udgangspunkt ikke blive valutakurssikret. Obligationerne er forbundet med en vis kreditrisiko. Der investeres primært i obligationer udstedt af eller garanteret af stater. Der kan også investeres i instrumenter udstedt af andre udstedere, forudsat at instrumenterne er denomineret i lokalvalutaer fra de nye markeder. Herudover kan der investeres i instrumenter udstedt i andre valutaer end lokalvalutaer, forudsat at afkastet på instrumenterne er relateret til udviklingen i en eller flere lokalvalutaer eller obligationsrenter fra de nye markeder. Som en del af afdelingens investeringer kan der foretages indskud i pengeinstitutter. Afdelingen kan investere op til 10% af formuen på andre regulerede markeder end de af bestyrelsen godkendte markeder samt i unoterede instrumenter. Afdelingen kan investere indtil 10% af formuen i beviser i andre foreninger, afdelinger eller investeringsinstitutter.

## Afdelingsprofil

Fondstype	Certifikatudstedende, akkumulerende
ISIN-kode	DK0060009751
Børsnoteret	Nej
Oprettet	13. juni 2005
Funktionel valuta	Euro (EUR)
Benchmark	JP Morgan Government Bond Index – Emerging Markets Global Diversified Un-hedged, beregnet i euro
Risikoindikator	5
Risikokategori	Gul

## Investeringsfordeling

Afdelingens investeringsfordeling fremgår under afsnittet Formuefordeling i afdelingens regnskab.

## Nøgletal

Afdelingens nøgletal fremgår under afsnittet Hoved- og nøgletal i afdelingens regnskab.

# Jyske Invest Emerging Local Market Bonds CL

## Resultatopgørelse for 1. halvår

	2017 1.000 EUR	2016 1.000 EUR
Renter og udbytter	892	1.017
Kursgevinster og -tab	-231	1.985
Administrationsomkostninger	165	181
<b>Resultat før skat</b>	<b>496</b>	<b>2.821</b>
Skat	5	11
<b>Halvårets nettoresultat</b>	<b>491</b>	<b>2.810</b>

## Balance

Note	30.06.2017 1.000 EUR	31.12.2016 1.000 EUR
<b>AKTIVER</b>		
1. Likvide midler	1.514	1.644
1. Obligationer	24.648	25.821
1. Afledte finansielle instrumenter	81	213
Andre aktiver	706	593
<b>AKTIVER I ALT</b>	<b>26.949</b>	<b>28.271</b>
<b>PASSIVER</b>		
2. Investorenes formue	26.927	28.027
1. Afledte finansielle instrumenter	22	244
<b>PASSIVER I ALT</b>	<b>26.949</b>	<b>28.271</b>

## Noter

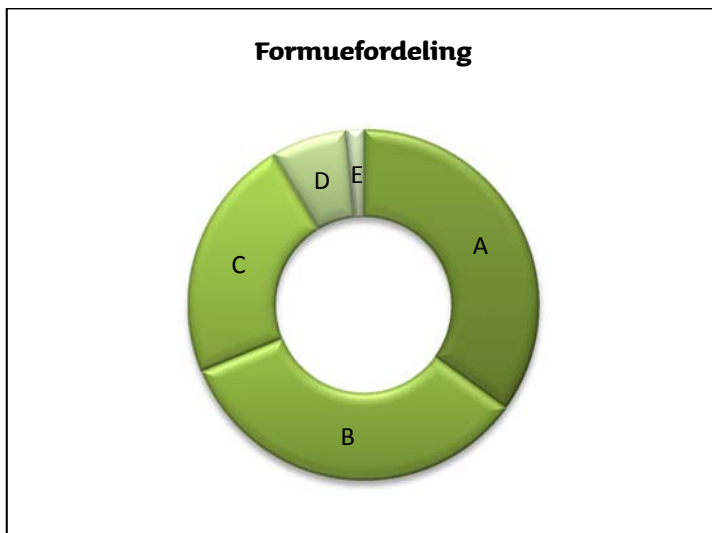
1. <b>Finansielle instrumenter (i %)</b>			<b>30.06.2017</b>	<b>31.12.2016</b>
Børsnoterede finansielle instrumenter			81,92	83,41
Øvrige finansielle instrumenter			9,84	8,61
Andre aktiver/anden gæld			8,24	7,98
<b>I alt finansielle instrumenter</b>			<b>100,00</b>	<b>100,00</b>
Specifikation af afdelingens porteføljesammensætning pr. 30.06.2017 kan rekvireres ved henvendelse til Jyske Invest Fund Management A/S eller ses på Investeringsforeningens hjemmeside <a href="http://jyskeinvest.com">jyskeinvest.com</a> .				
			<b>30.06.2017</b>	<b>30.06.2017</b>
			1.000 EUR	1.000 EUR
			Antal andele	Formue-værdi
2. <b>Investorenes formue:</b>				
Investorenes formue (primo)	168.808	28.027	213.309	31.951
Indløsninger i perioden	-9.250	-1.591	-44.501	-6.996
Netto indløsningsfradrag		0		35
Overførsel af periodens resultat		491		3.037
<b>I alt investorenes formue</b>	<b>159.558</b>	<b>26.927</b>	<b>168.808</b>	<b>28.027</b>



## Noter

Hoved- og nøgletal pr. 30.06.	2013	2014	2015	2016	2017
<u>Hovedtal:</u>					
Halvårets nettoresultat (1.000 EUR)	-6.511	2.496	1.784	2.810	491
Antal andele	548.273	288.820	213.621	188.308	159.558
Investorenes formue (1.000 EUR)	87.985	45.931	35.150	31.007	26.927
<u>Nøgletal:</u>					
Indre værdi (EUR pr. andel)	160,48	159,03	164,55	164,66	168,76
Afkast (i %) i perioden:					
- Benchmark	-6,51	6,68	3,30	11,49	2,06
- Afdeling	-6,84	5,70	3,78	9,93	1,64
Administrationsomkostninger (i %)	0,63	0,65	0,59	0,59	0,58
Sharpe ratio:					
- Benchmark	0,97	0,90	0,41	0,23	0,21
- Afdeling	0,64	0,73	0,23	0,11	0,09
Standardafvigelse (i %):					
- Benchmark	9,35	8,49	8,86	10,81	9,91
- Afdeling	9,54	8,04	8,83	10,16	10,23
Tracking Error (i %)*		0,93	0,85	0,89	0,96

\* Beregnes fra og med 2014.



- A Europa **35,00%**
- B Latinamerika **33,80%**
- C Asien **22,60%**
- D Afrika **7,00%**
- E Øvrige **1,60%**

# Jyske Invest High Yield Corporate Bonds CL

## Investeringsområde og –profil

Jyske Invest High Yield Corporate Bonds CL investerer fortrinsvis direkte og indirekte i en portefølje af højtforrentede obligationer udstedt af virksomheder. Hovedparten af obligationerne vil have en rating under invest-mentgrade. Obligationerne er forbundet med en høj kreditrisiko. Investeringer i andre valutaer end EUR vil som udgangspunkt blive valutakurssikret overfor EUR. Afdelingen kan investere op til 10% af formuen på andre regu-lerede markeder end de af bestyrelsen godkendte markeder samt i unoterede instrumenter. Afdelingen kan in-vestere indtil 10% af formuen i beviser i andre foreninger, afdelinger eller investeringsinstitutter.

## Afdelingsprofil

Fondstype	Certifikatudstedende, akkumulerende
ISIN-kode	DK0016262728
Børsnoteret	Nej
Oprettet	12. november 2001
Funktionel valuta	Euro (EUR)
Benchmark	Benchmark beregnet i euro: <ul style="list-style-type: none"><li>• 50% Merrill Lynch European Cur- rency High Yield, BB-B Constrained Index</li><li>• 50% Merrill Lynch US High Yield, BB- B Constrained Index</li></ul>
Risikoindikator	3
Risikokategori	Gul

## Investeringsfordeling

Afdelingens investeringsfordeling fremgår un-der afsnittet Formuefordeling i afdelingens regnskab.

## Nøgletal

Afdelingens nøgletal fremgår under afsnittet Hoved- og nøgletal i afdelingens regnskab.

# Jyske Invest High Yield Corporate Bonds CL

## Resultatopgørelse for 1. halvår

	2017 1.000 EUR	2016 1.000 EUR
Renter og udbytter	1.706	1.848
Kursgevinster og -tab	1.054	284
Administrationsomkostninger	373	360
<b>Resultat før skat</b>	<b>2.387</b>	<b>1.772</b>
Skat	5	0
<b>Halvårets nettoresultat</b>	<b>2.382</b>	<b>1.772</b>

## Balance

Note	30.06.2017 1.000 EUR	31.12.2016 1.000 EUR
<b>AKTIVER</b>		
1. Likvide midler	4.361	1.379
1. Obligationer	86.111	57.484
1. Afledte finansielle instrumenter	839	333
Andre aktiver	1.297	1.152
<b>AKTIVER I ALT</b>	<b>92.608</b>	<b>60.348</b>
<b>PASSIVER</b>		
2. Investorerne formue	91.164	60.332
1. Afledte finansielle instrumenter	67	16
Anden gæld	1.377	0
<b>PASSIVER I ALT</b>	<b>92.608</b>	<b>60.348</b>

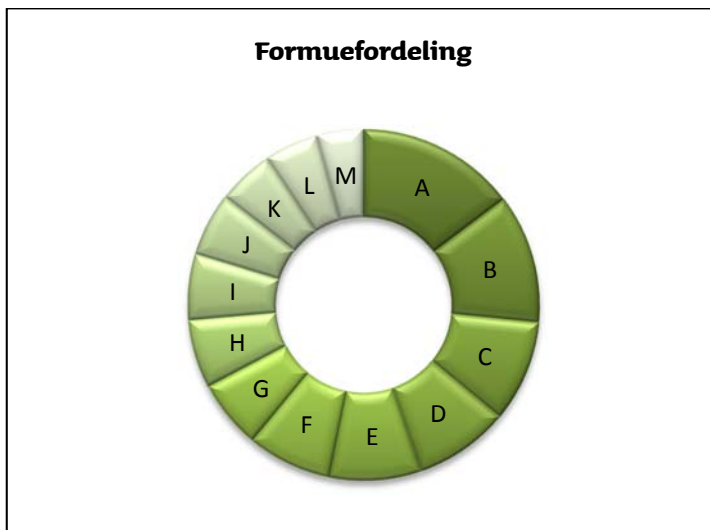
## Noter

1. <b>Finansielle instrumenter (i %)</b>			<b>30.06.2017</b>	<b>31.12.2016</b>		
Børsnoterede finansielle instrumenter			94,46	95,28		
Øvrige finansielle instrumenter			0,33	0,53		
Andre aktiver/anden gæld			5,21	4,19		
<b>I alt finansielle instrumenter</b>			<b>100,00</b>	<b>100,00</b>		
<p>Specifikation af afdelingens porteføljesammensætning pr. 30.06.2017 kan rekvireres ved henvendelse til Jyske Invest Fund Management A/S eller ses på Investeringsforeningens hjemmeside jyskeinvest.com.</p>						
			<b>30.06.2017</b>	<b>30.06.2017</b>	<b>31.12.2016</b>	<b>31.12.2016</b>
			1.000 EUR		1.000 EUR	
			Antal andele	Formue-værdi	Antal andele	Formue-værdi
2. <b>Investorerne formue:</b>						
Investorerne formue (primo)			312.998	60.332	373.598	65.882
Emissioner i perioden			163.253	32.978	0	0
Indløsninger i perioden			-22.927	-4.581	-60.600	-10.957
Netto emissionstillæg				53		0
Netto indløsningsfradrag				0		85
Overførsel af periodens resultat				2.382		5.322
<b>I alt investorerne formue</b>			<b>453.324</b>	<b>91.164</b>	<b>312.998</b>	<b>60.332</b>

## Noter

Hoved- og nøgletal pr. 30.06.	2013	2014	2015	2016	2017
<u>Hovedtal:</u>					
Halvårets nettoresultat (1.000 EUR)	310	3.565	1.865	1.772	2.382
Antal andele	462.921	351.356	334.324	329.598	453.324
Investorenes formue (1.000 EUR)	72.122	61.516	59.916	59.898	91.164
<u>Nøgletal:</u>					
Indre værdi (EUR pr. andel)	155,80	175,08	179,22	181,73	201,10
Afkast (i %) i perioden:					
- Benchmark	1,28	5,43	2,42	5,33	3,83
- Afdeling	0,32	5,61	3,12	3,05	4,33
Administrationsomkostninger (i %)	0,61	0,63	0,58	0,58	0,56
Sharpe ratio:					
- Benchmark	0,77	1,90	1,46	0,90	1,68
- Afdeling	0,39	1,34	0,98	0,53	1,66
Standardafvigelse (i %):					
- Benchmark	11,93	6,33	5,65	4,74	4,44
- Afdeling	10,44	5,50	5,00	5,37	3,97
Tracking Error (i %)*		2,15	0,78	1,24	1,33

\* Beregnes fra og med 2014.



A Øvrige <b>14,70%</b>	K Detail <b>5,20%</b>
B Pengeinstitutter <b>11,90%</b>	L Teknologi & Elektronik <b>5,00%</b>
C Medier <b>9,40%</b>	M Transport <b>4,30%</b>
D Basisindustri <b>8,70%</b>	
E Kapitalgoder <b>8,50%</b>	
F Sundhedspleje <b>7,80%</b>	
G Telekommunikation <b>6,30%</b>	
H Forsyning <b>6,30%</b>	
I Service <b>6,10%</b>	
J Energi <b>5,80%</b>	

# Jyske Invest High Grade Corporate Bonds CL

## Investeringsområde og –profil

Jyske Invest High Grade Corporate Bonds CL investerer fortrinsvis i en portefølje af obligationer udstedt af virksomheder. Hovedparten af afdelingens formue vil blive investeret i obligationer, der er denomineret i EUR, og som har en investmentgrade rating. Obligationerne er forbundet med en vis kreditrisiko. Afdelingen kan investere op til 10% af formuen på andre regulerede markeder end de af bestyrelsen godkendte markeder samt i noterede instrumenter. Afdelingen kan investere indtil 10% af formuen i beviser i andre foreninger, afdelinger eller investeringsinstitutter.

### Afdelingsprofil

Fondstype	Certifikatudstedende, akkumulerende
ISIN-kode	DK0060194207
Børsnoteret	Nej
Oprettet	23. oktober 2009
Funktionel valuta	Euro (EUR)
Benchmark	BofA Merrill Lynch Euro Corporate index, beregnet i euro
Risikoindikator	3
Risikokategori	Gul

### Investeringsfordeling

Afdelingens investeringsfordeling fremgår under afsnittet Formuefordeling i afdelingens regnskab.

### Nøgletal

Afdelingens nøgletal fremgår under afsnittet Hoved- og nøgletal i afdelingens regnskab.

# Jyske Invest High Grade Corporate Bonds CL

## Resultatopgørelse for 1. halvår

	2017 1.000 EUR	2016 1.000 EUR
Renter og udbytter	106	162
Kursgevinster og -tab	50	332
Administrationsomkostninger	35	47
<b>Resultat før skat</b>	<b>121</b>	<b>447</b>
<b>Halvårets nettoresultat</b>	<b>121</b>	<b>447</b>

## Balance

Note	30.06.2017 1.000 EUR	31.12.2016 1.000 EUR
<b>AKTIVER</b>		
1. Likvide midler	547	112
1. Obligationer	8.108	8.457
1. Afledte finansielle instrumenter	0	7
Andre aktiver	94	96
<b>AKTIVER I ALT</b>	<b>8.749</b>	<b>8.672</b>
<b>PASSIVER</b>		
2. Investorenes formue	8.747	8.672
1. Afledte finansielle instrumenter	2	0
<b>PASSIVER I ALT</b>	<b>8.749</b>	<b>8.672</b>

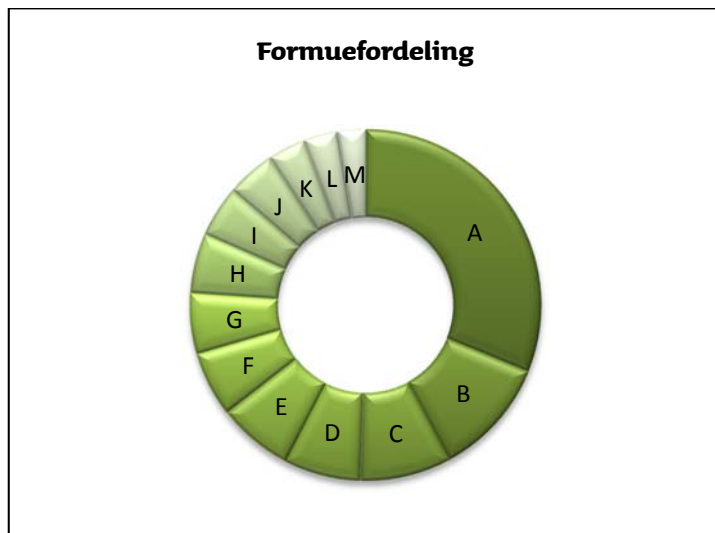
## Noter

1. <b>Finansielle instrumenter (i %)</b>			<b>30.06.2017</b>	<b>31.12.2016</b>
Børsnoterede finansielle instrumenter			92,67	97,60
Andre aktiver/anden gæld			7,33	2,40
<b>I alt finansielle instrumenter</b>			<b>100,00</b>	<b>100,00</b>
<p>Specifikation af afdelingens porteføljesammensætning pr. 30.06.2017 kan rekvireres ved henvendelse til Jyske Invest Fund Management A/S eller ses på Investeringsforeningens hjemmeside jyskeinvest.com.</p>				
			<b>30.06.2017</b>	<b>31.12.2016</b>
			1.000 EUR	1.000 EUR
			Antal andele	Antal andele
			Formue-værdi	Formue-værdi
2. <b>Investorenes formue:</b>				
Investorenes formue (primus)	64.899	8.672	91.599	11.584
Indløsninger i perioden	-340	-46	-26.700	-3.522
Netto indløsningsfradrag		0		8
Overførsel af periodens resultat		121		602
<b>I alt investorenes formue</b>	<b>64.559</b>	<b>8.747</b>	<b>64.899</b>	<b>8.672</b>

## Noter

Hoved- og nøgletal pr. 30.06.	2013	2014	2015	2016	2017
<u>Hovedtal:</u>					
Halvårets nettoresultat (1.000 EUR)	1	676	-143	447	121
Antal andele	149.704	106.799	96.099	81.099	64.559
Investorenes formue (1.000 EUR)	17.066	13.084	11.971	10.680	8.747
<u>Nøgletal:</u>					
Indre værdi (EUR pr. andel)	114,00	122,51	124,57	131,69	135,48
Afkast (i %) i perioden:					
- Benchmark	0,02	5,11	-1,41	4,13	0,65
- Afdeling	-0,29	5,05	-1,18	4,13	1,40
Administrationsomkostninger (i %)	0,43	0,48	0,42	0,42	0,40
Sharpe ratio:					
- Benchmark	1,43	1,83	1,35	1,25	1,49
- Afdeling	1,11	1,38	1,10	0,98	1,54
Standardafvigelse (i %):					
- Benchmark	3,86	3,17	3,21	2,54	2,89
- Afdeling	4,26	4,59	2,83	2,88	2,42
Tracking Error (i %)*		1,30	0,56	0,63	0,66

\* Beregnes fra og med 2014.



- A Pengeinstitutter **31,20%**
- B Forsyning **10,90%**
- C Forbrugsgoder **8,40%**
- D Øvrige **7,10%**
- E Sundhedspleje **6,90%**
- F Teknologi & Elektronik **6,00%**
- G Energi **5,60%**
- H Fast ejendom **5,50%**
- I Forsikring **4,70%**
- J Telekommunikation **4,50%**
- K Automobil **3,50%**
- L Finans **3,10%**
- M Fritid **2,60%**

# Jyske Invest Danish Equities CL

## Investeringsområde og –profil

Jyske Invest Danish Equities CL investerer fortrinsvis direkte og indirekte i aktier udstedt af selskaber, der har hjemsted eller over 50% af sine aktiviteter (omsætning eller produktion) i Danmark eller indgår i afdelingens benchmark. Selskaberne er spredt på flere sektorer. Afdelingen kan investere op til 10% af formuen på andre regulerede markeder end de af bestyrelsen godkendte markeder samt i unoterede instrumenter. Afdelingen kan investere indtil 10% af formuen i beviser i andre foreninger, afdelinger eller investeringsinstitutter.

### Afdelingsprofil

Fondstype	Certifikatudstedende, akkumulerende
ISIN-kode	DK0016260789
Børsnoteret	Nej
Oprettet	1. juni 1997
Funktionel valuta	Danske kroner (DKK)
Benchmark	OMX Copenhagen CAP GI Index inkl. nettoudbytter
Risikoindikator	6
Risikokategori	Gul

### Investeringsfordeling

Afdelingens investeringsfordeling fremgår under afsnittet Formuefordeling i afdelingens regnskab.

### Nøgletal

Afdelingens nøgletal fremgår under afsnittet Hoved- og nøgletal i afdelingens regnskab.



# Jyske Invest Danish Equities CL

## Resultatopgørelse for 1. halvår

	2017 1.000 DKK	2016 1.000 DKK
Renter og udbytter	1.366	1.259
Kursgevinster og -tab	6.889	-2.205
Administrationsomkostninger	467	418
<b>Resultat før skat</b>	<b>7.788</b>	<b>-1.364</b>
Skat	205	189
<b>Halvårets nettoresultat</b>	<b>7.583</b>	<b>-1.553</b>

## Balance

Note	30.06.2017 1.000 DKK	31.12.2016 1.000 DKK
<b>AKTIVER</b>		
1. Likvide midler	1.127	568
1. Kapitalandele	68.922	61.499
Andre aktiver	13	0
<b>AKTIVER I ALT</b>	<b>70.062</b>	<b>62.067</b>
<b>PASSIVER</b>		
2. Investorenes formue	70.062	62.067
<b>PASSIVER I ALT</b>	<b>70.062</b>	<b>62.067</b>

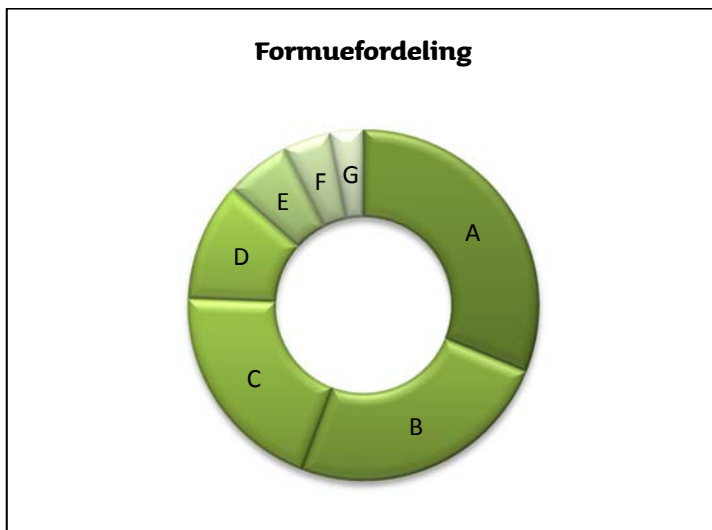
## Noter

1. <b>Finansielle instrumenter (i %)</b>			<b>30.06.2017</b>	<b>31.12.2016</b>
Børsnoterede finansielle instrumenter			98,37	99,08
Andre aktiver/anden gæld			1,63	0,92
<b>I alt finansielle instrumenter</b>			<b>100,00</b>	<b>100,00</b>
Specifikation af afdelingens porteføljesammensætning pr. 30.06.2017 kan rekvireres ved henvendelse til Jyske Invest Fund Management A/S eller ses på Investeringsforeningens hjemmeside jyskeinvest.com.				
	<b>30.06.2017</b>	<b>30.06.2017</b>	<b>31.12.2016</b>	<b>31.12.2016</b>
		1.000 DKK		1.000 DKK
	Antal	Formue-	Antal	Formue-
	andele	værdi	andele	værdi
2. <b>Investorenes formue:</b>				
Investorenes formue (primo)	108.151	62.067	111.494	62.012
Emissioner i perioden	2.686	1.624	7.558	4.047
Indløsninger i perioden	-2.000	-1.215	-10.901	-5.745
Netto emissionstillæg		2		1
Netto indløsningsfradrag		1		4
Overførsel af periodens resultat		7.583		1.748
<b>I alt investorenes formue</b>	<b>108.837</b>	<b>70.062</b>	<b>108.151</b>	<b>62.067</b>

## Noter

Hoved- og nøgletal pr. 30.06.	2013	2014	2015	2016	2017
<u>Hovedtal:</u>					
Halvårets nettoresultat (1.000 DKK)	2.939	6.811	9.540	-1.553	7.583
Antal andele	111.225	106.896	101.697	108.110	108.837
Investorenes formue (1.000 DKK)	32.495	45.171	52.968	58.721	70.062
<u>Nøgletal:</u>					
Indre værdi (DKK pr. andel)	292,16	422,57	520,85	543,16	643,73
Afkast (i %) i perioden:					
- Benchmark	11,74	17,28	20,94	-1,57	15,27
- Afdeling	8,89	18,04	22,68	-2,34	12,17
Administrationsomkostninger (i %)	0,67	0,72	0,69	0,70	0,69
Sharpe ratio:					
- Benchmark	0,14	1,28	1,25	1,13	2,09
- Afdeling	0,03	1,14	1,14	1,01	2,02
Standardafvigelse (i %):					
- Benchmark	21,22	13,90	13,30	12,06	11,32
- Afdeling	24,46	15,80	15,29	17,15	14,89
Tracking Error (i %)*		1,72	1,77	1,79	2,21
Active Share (i %)*		21,62	22,33	34,10	36,36

\* Beregnes fra og med 2014.



- A Industri **31,20%**
- B Sundhedspleje **24,50%**
- C Finans **19,90%**
- D Konsumentvarer **10,90%**
- E Forbrugsgoder **6,00%**
- F Materialer **4,40%**
- G Forsyning **3,10%**

# Jyske Invest German Equities CL

## Investeringsområde og -profil

Jyske Invest German Equities CL investerer fortrinsvis direkte og indirekte i aktier udstedt af selskaber, der har hjemsted eller har over 50% af sine aktiviteter (omsætning eller produktion) i Tyskland eller selskaber, som indgår i afdelingens benchmark. Selskaberne er spredt på flere sektorer. Afdelingen kan investere op til 10% af formuen på andre regulerede markeder end de af bestyrelsen godkendte markeder samt i unoterede instrumenter. Afdelingen kan investere indtil 10% af formuen i beviser i andre foreninger, afdelinger eller investeringsinstitutter.

### Afdelingsprofil

Fondstype	Certifikatudstedende, akkumulerende
ISIN-kode	DK0016260433
Børsnoteret	Nej
Oprettet	1. februar 1997
Funktionel valuta	Euro (EUR)
Benchmark	MSCI Germany 10/40, inkl. nettoudbytter
Risikoindikator	6
Risikokategori	Gul

### Investeringsfordeling

Afdelingens investeringsfordeling fremgår under afsnittet Formuefordeling i afdelingens regnskab.

### Nøgletal

Afdelingens nøgletal fremgår under afsnittet Hoved- og nøgletal i afdelingens regnskab.

# Jyske Invest German Equities CL

## Resultatopgørelse for 1. halvår

	2017 1.000 EUR	2016 1.000 EUR
Renter og udbytter	620	704
Kursgevinster og -tab	1.706	-3.275
Administrationsomkostninger	183	174
<b>Resultat før skat</b>	<b>2.143</b>	<b>-2.745</b>
Skat	146	167
<b>Halvårets nettoresultat</b>	<b>1.997</b>	<b>-2.912</b>

## Balance

Note	30.06.2017 1.000 EUR	31.12.2016 1.000 EUR
<b>AKTIVER</b>		
1. Likvide midler	229	258
1. Kapitalandele	23.270	24.220
Andre aktiver	168	0
<b>AKTIVER I ALT</b>	<b>23.667</b>	<b>24.478</b>
<b>PASSIVER</b>		
2. Investorenes formue	23.667	24.478
<b>PASSIVER I ALT</b>	<b>23.667</b>	<b>24.478</b>

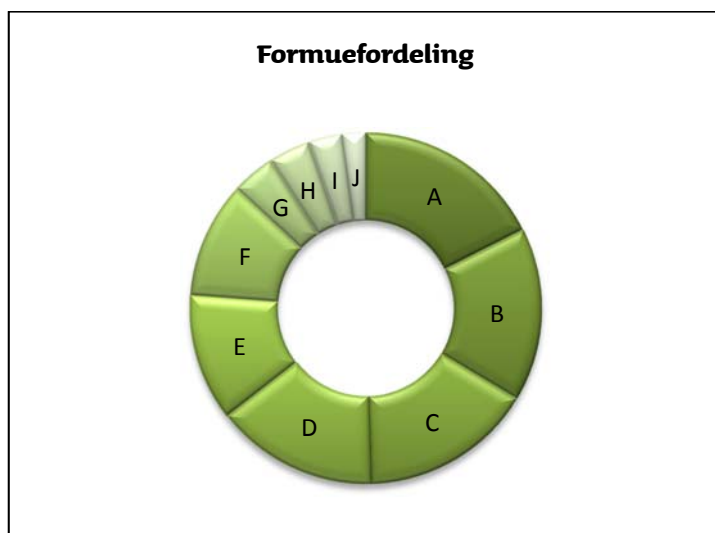
## Noter

1. <b>Finansielle instrumenter (i %)</b>			<b>30.06.2017</b>	<b>31.12.2016</b>
Børsnoterede finansielle instrumenter			98,32	98,95
Andre aktiver/anden gæld			1,68	1,05
<b>I alt finansielle instrumenter</b>			<b>100,00</b>	<b>100,00</b>
<p>Specifikation af afdelingens porteføljesammensætning pr. 30.06.2017 kan rekvireres ved henvendelse til Jyske Invest Fund Management A/S eller ses på Investeringsforeningens hjemmeside <a href="http://jyskeinvest.com">jyskeinvest.com</a>.</p>				
	<b>30.06.2017</b>	<b>30.06.2017</b>	<b>31.12.2016</b>	<b>31.12.2016</b>
		1.000 EUR		1.000 EUR
	Antal	Formue-	Antal	Formue-
	andele	værdi	andele	værdi
2. <b>Investorenes formue:</b>				
Investorenes formue (primo)	175.073	24.478	198.863	26.807
Emissioner i perioden	0	0	860	105
Indløsninger i perioden	-18.660	-2.808	-24.650	-3.066
Netto indløsningsfradrag		0		2
Overførsel af periodens resultat		1.997		630
<b>I alt investorenes formue</b>	<b>156.413</b>	<b>23.667</b>	<b>175.073</b>	<b>24.478</b>

## Noter

Hoved- og nøgletal pr. 30.06.	2013	2014	2015	2016	2017
<u>Hovedtal:</u>					
Halvårets nettoresultat (1.000 EUR)	1.772	678	3.202	-2.912	1.997
Antal andele	322.480	251.150	206.676	183.973	156.413
Investorenes formue (1.000 EUR)	32.728	31.454	28.457	22.106	23.667
<u>Nøgletal:</u>					
Indre værdi (EUR pr. andel)	101,49	125,24	137,69	120,16	151,31
Afkast (i %) i perioden:					
- Benchmark	4,33	2,18	11,05	-9,86	6,89
- Afdeling	4,78	2,15	11,29	-10,86	8,22
Administrationsomkostninger (i %)	0,69	0,76	0,72	0,74	0,74
Sharpe ratio:					
- Benchmark	0,22	0,91	0,80	0,22	0,95
- Afdeling	0,24	0,93	0,80	0,19	0,92
Standardafvigelse (i %):					
- Benchmark	21,71	16,86	16,48	16,86	14,33
- Afdeling	24,64	19,85	19,30	21,08	17,63
Tracking Error (i %)*		1,22	1,23	1,31	1,38
Active Share (i %)*		26,23	22,05	34,93	31,89

\* Beregnes fra og med 2014.



- A Forbrugsgoder **17,60%**
- B Finans **16,00%**
- C Industri **15,90%**
- D Sundhedspleje **15,00%**
- E IT **11,70%**
- F Materialer **10,70%**
- G Konsumentvarer **4,00%**
- H Telekommunikation **3,80%**
- I Forsyning **3,10%**
- J Ejendomme **2,20%**

# Jyske Invest US Equities CL

## Investeringsområde og –profil

Jyske Invest US Equities CL investerer fortrinsvis direkte og indirekte i aktier udstedt af selskaber, der har hjemsted eller som over 50% af sine aktiviteter (omsætning eller produktion) i USA eller selskaber, som indgår i afdelingens benchmark. Selskaberne er spredt på flere sektorer. Afdelingen kan investere op til 10% af formuen på andre regulerede markeder end de af bestyrelsen godkendte markeder samt i unoterede instrumenter. Afdelingen kan investere indtil 10% af formuen i beviser i andre foreninger, afdelinger eller investeringsinstitutter.

### Afdelingsprofil

Fondstype	Certifikatudstedende, akkumulerende
ISIN-kode	DK0016261167
Børsnoteret	Nej
Oprettet	1. marts 1999
Funktionel valuta	US-dollar (USD)
Benchmark	MSCI USA Index, inkl. nettoudbytter
Risikoindikator	5
Risikokategori	Gul

### Investeringsfordeling

Afdelingens investeringsfordeling fremgår under afsnittet Formuefordeling i afdelingens regnskab.

### Nøgletal

Afdelingens nøgletal fremgår under afsnittet Hoved- og nøgletal i afdelingens regnskab.

# Jyske Invest US Equities CL

## Resultatopgørelse for 1. halvår

	2017 1.000 USD	2016 1.000 USD
Renter og udbytter	90	102
Kursgevinster og -tab	979	-212
Administrationsomkostninger	78	86
<b>Resultat før skat</b>	<b>991</b>	<b>-196</b>
Skat	13	14
<b>Halvårets nettoresultat</b>	<b>978</b>	<b>-210</b>

## Balance

Note	30.06.2017 1.000 USD	31.12.2016 1.000 USD
<b>AKTIVER</b>		
1. Likvide midler	41	114
1. Kapitalandele	9.898	10.852
Andre aktiver	30	47
<b>AKTIVER I ALT</b>	<b>9.969</b>	<b>11.013</b>
<b>PASSIVER</b>		
2. Investorenes formue	9.969	11.013
<b>PASSIVER I ALT</b>	<b>9.969</b>	<b>11.013</b>

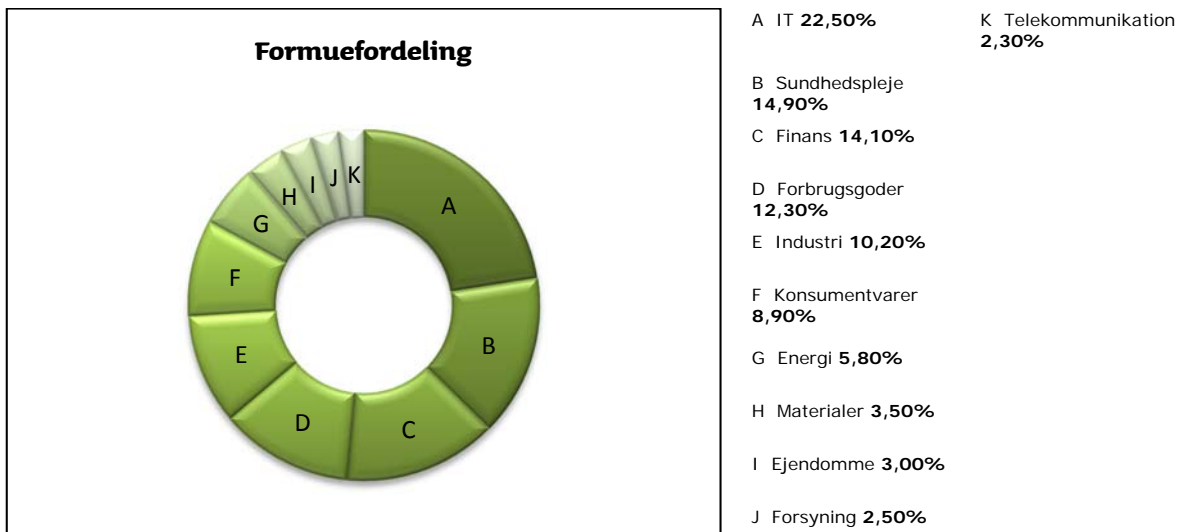
## Noter

1. <b>Finansielle instrumenter (i %)</b>			<b>30.06.2017</b>	<b>31.12.2016</b>
Børsnoterede finansielle instrumenter			99,29	98,54
Andre aktiver/anden gæld			0,71	1,46
<b>I alt finansielle instrumenter</b>			<b>100,00</b>	<b>100,00</b>
Specifikation af afdelingens porteføljesammensætning pr. 30.06.2017 kan rekvireres ved henvendelse til Jyske Invest Fund Management A/S eller ses på Investeringsforeningens hjemmeside <a href="http://jyskeinvest.com">jyskeinvest.com</a> .				
		<b>30.06.2017</b>	<b>30.06.2017</b>	<b>31.12.2016</b>
		Antal	1.000 USD	Antal
		andele	Formue-	andele
			værdi	værdi
2. <b>Investorenes formue:</b>				
Investorenes formue (primo)	59.283	11.013	69.498	12.327
Emissioner i perioden	0	0	85	16
Indløsninger i perioden	-10.200	-2.022	-10.300	-1.816
Overførsel af periodens resultat		978		486
<b>I alt investorenes formue</b>	<b>49.083</b>	<b>9.969</b>	<b>59.283</b>	<b>11.013</b>

## Noter

Hoved- og nøgletal pr. 30.06.	2013	2014	2015	2016	2017
<u>Hovedtal:</u>					
Halvårets nettoresultat (1.000 USD)	2.614	1.236	650	-210	978
Antal andele	143.802	108.760	68.209	65.998	49.083
Investorenes formue (1.000 USD)	19.100	18.190	12.238	11.521	9.969
<u>Nøgletal:</u>					
Indre værdi (USD pr. andel)	132,82	167,25	179,42	174,56	203,11
Afkast (i %) i perioden:					
- Benchmark	13,34	6,83	1,40	3,24	9,21
- Afdeling	12,94	7,13	4,59	-1,59	9,34
Administrationsomkostninger (i %)	0,69	0,76	0,73	0,74	0,73
Sharpe ratio:					
- Benchmark	0,34	1,26	1,31	0,86	1,33
- Afdeling	0,13	1,17	1,24	0,69	1,14
Standardafvigelse (i %):					
- Benchmark	18,50	13,49	12,08	11,30	9,60
- Afdeling	19,32	15,40	14,65	14,83	12,04
Tracking Error (i %)*		2,12	2,42	2,59	2,30
Active Share (i %)*		72,22	71,03	68,41	68,31

\* Beregnes fra og med 2014.





# Jyske Invest Chinese Equities CL

## Investeringsområde og -profil

Jyske Invest Chinese Equities CL investerer fortrinsvis direkte og indirekte i aktier udstedt af selskaber, der har hjemsted eller har over 50% af sine aktiviteter (omsætning eller produktion) i Kina, inkl. Hong Kong, eller selskaber som indgår i afdelingens benchmark. Afdelingen kan investere op til 10% af formuen på andre regulerede markeder end de af bestyrelsen godkendte markeder samt i unoterede instrumenter. Afdelingen kan investere indtil 10% af formuen i beviser i andre foreninger, afdelinger eller investeringsinstitutter.

### Afdelingsprofil

Fondstype	Certifikatudstedende, akkumulerende
ISIN-kode	DK0016262801
Børsnoteret	Nej
Oprettet	3. januar 2003
Funktionel valuta	US-dollar (USD)
Benchmark	MSCI China 10/40 Index inkl. nettoudbytter
Risikoindikator	6
Risikokategori	Gul

### Investeringsfordeling

Afdelingens investeringsfordeling fremgår under afsnittet Formuefordeling i afdelingens regnskab.

### Nøgletal

Afdelingens nøgletal fremgår under afsnittet Hoved- og nøgletal i afdelingens regnskab.

# Jyske Invest Chinese Equities CL

## Resultatopgørelse for 1. halvår

	2017 1.000 USD	2016 1.000 USD
Renter og udbytter	97	134
Kursgevinster og -tab	1.412	-758
Administrationsomkostninger	63	62
<b>Resultat før skat</b>	1.446	-686
Skat	7	9
<b>Halvårets nettoresultat</b>	1.439	-695

## Balance

Note	30.06.2017 1.000 USD	31.12.2016 1.000 USD
<b>AKTIVER</b>		
1. Likvide midler	33	64
1. Kapitalandele	6.679	6.374
Andre aktiver	71	46
<b>AKTIVER I ALT</b>	6.783	6.484
<b>PASSIVER</b>		
2. Investorenes formue	6.783	6.484
<b>PASSIVER I ALT</b>	6.783	6.484

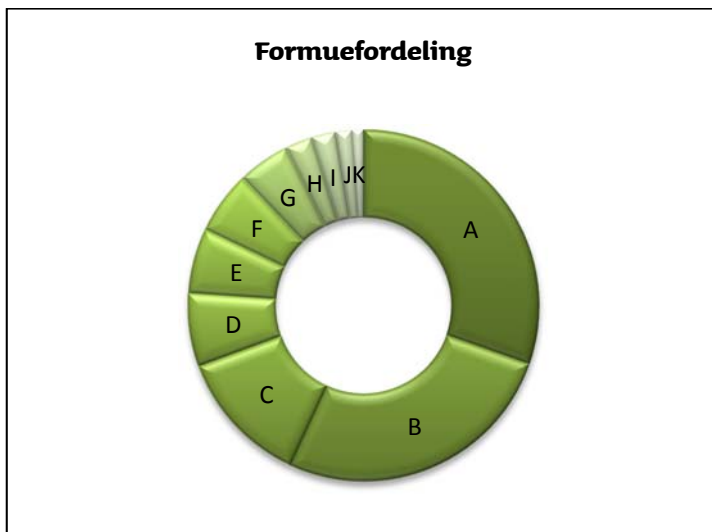
## Noter

1. <b>Finansielle instrumenter (i %)</b>			<b>30.06.2017</b>	<b>31.12.2016</b>
Børsnoterede finansielle instrumenter			98,47	98,30
Andre aktiver/anden gæld			1,53	1,70
<b>I alt finansielle instrumenter</b>			100,00	100,00
Specifikation af afdelingens porteføljesammensætning pr. 30.06.2017 kan rekvireres ved henvendelse til Jyske Invest Fund Management A/S eller ses på Investeringsforeningens hjemmeside <a href="http://jyskeinvest.com">jyskeinvest.com</a> .				
			<b>30.06.2017</b>	<b>30.06.2017</b>
			1.000 USD	1.000 USD
	Antal andele	Formue-værdi	Antal andele	Formue-værdi
2. <b>Investorenes formue:</b>				
Investorenes formue (primo)	18.634	6.484	23.474	8.408
Indløsninger i perioden	-2.800	-1.140	-4.840	-1.574
Netto indløsningsfradrag		0		2
Overførsel af periodens resultat		1.439		-352
<b>I alt investorenes formue</b>	15.834	6.783	18.634	6.484

## Noter

Hoved- og nøgletal pr. 30.06.	2013	2014	2015	2016	2017
<u>Hovedtal:</u>					
Halvårets nettoresultat (1.000 USD)	-4.508	-866	1.607	-695	1.439
Antal andele	79.023	40.804	25.341	19.924	15.834
Investorenes formue (1.000 USD)	26.790	14.935	11.221	6.626	6.783
<u>Nøgletal:</u>					
Indre værdi (USD pr. andel)	339,01	366,03	442,80	332,57	428,40
Afkast (i %) i perioden:					
- Benchmark	-10,98	-0,43	14,70	-5,21	22,79
- Afdeling	-10,82	-3,63	12,91	-7,15	23,12
Administrationsomkostninger (i %)	0,82	0,90	0,89	0,93	0,91
Sharpe ratio:					
- Benchmark	0,12	0,32	0,44	-0,05	0,40
- Afdeling	0,14	0,27	0,35	-0,17	0,24
Standardafvigelse (i %):					
- Benchmark	27,92	20,14	20,49	21,41	18,55
- Afdeling	30,81	22,01	20,89	22,73	18,97
Tracking Error (i %)*		2,25	2,57	2,85	2,79
Active Share (i %)*		38,75	29,74	52,93	52,27

\* Beregnes fra og med 2014.



A IT	30,40%	K Konsumentvarer	1,10%
B Finans	26,50%		
C Forbrugsgoder	12,50%		
D Telekommunikation	6,70%		
E Energi	6,00%		
F Industri	5,80%		
G Ejendomme	4,80%		
H Forsyning	2,50%		
I Sundhedspleje	2,20%		
J Materialer	1,50%		

# Jyske Invest Indian Equities CL

## Investeringsområde og -profil

Jyske Invest Indian Equities CL investerer fortrinsvis direkte og indirekte i aktier udstedt af selskaber, der har hjemsted eller har over 50% af sine aktiviteter (omsætning eller produktion) i Indien eller selskaber, som indgår i afdelingens benchmark. Selskaberne er spredt på flere sektorer. Afdelingen kan investere op til 10% af formuen på andre regulerede markeder end de af bestyrelsen godkendte markeder samt i unoterede instrumenter. Afdelingen kan investere indtil 10% af formuen i beviser i andre foreninger, afdelinger eller investeringsinstitutter.

### Afdelingsprofil

Fondstype	Certifikatudstedende, akkumulerende
ISIN-kode	DK0016270820
Børsnoteret	Nej
Oprettet	12. december 2003
Funktionel valuta	US-dollar (USD)
Benchmark	MSCI India 10/40 Index, inkl. nettoudbytter
Risikoindikator	6
Risikokategori	Gul

### Investeringsfordeling

Afdelingens investeringsfordeling fremgår under afsnittet Formuefordeling i afdelingens regnskab.

### Nøgletal

Afdelingens nøgletal fremgår under afsnittet Hoved- og nøgletal i afdelingens regnskab.

# Jyske Invest Indian Equities CL

## Resultatopgørelse for 1. halvår

	2017 1.000 USD	2016 1.000 USD
Renter og udbytter	151	115
Kursgevinster og -tab	1.757	-349
Administrationsomkostninger	84	75
<b>Resultat før skat</b>	<b>1.824</b>	<b>-309</b>
<b>Halvårets nettoresultat</b>	<b>1.824</b>	<b>-309</b>

## Balance

Note	30.06.2017 1.000 USD	31.12.2016 1.000 USD
<b>AKTIVER</b>		
1. Likvide midler	143	102
1. Kapitalandele	9.166	8.041
Andre aktiver	14	0
<b>AKTIVER I ALT</b>	<b>9.323</b>	<b>8.143</b>
<b>PASSIVER</b>		
2. Investorenes formue	9.238	8.143
Anden gæld	85	0
<b>PASSIVER I ALT</b>	<b>9.323</b>	<b>8.143</b>

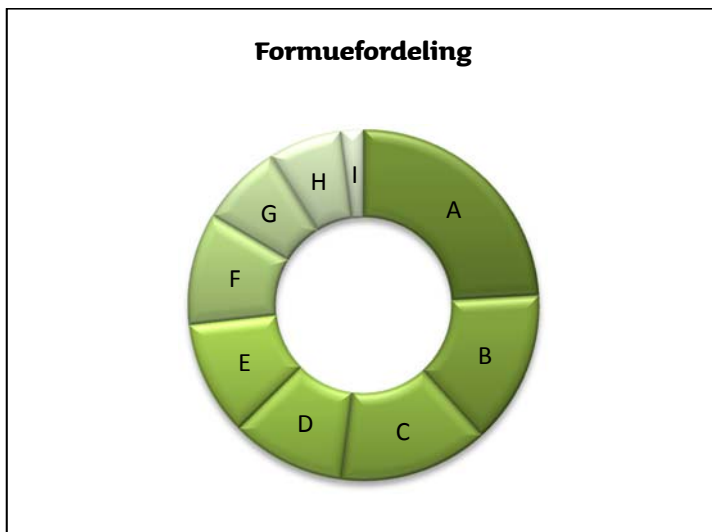
## Noter

1. <b>Finansielle instrumenter (i %)</b>			<b>30.06.2017</b>	<b>31.12.2016</b>
Børsnoterede finansielle instrumenter			99,22	98,75
Andre aktiver/anden gæld			0,78	1,25
<b>I alt finansielle instrumenter</b>			<b>100,00</b>	<b>100,00</b>
<p>Specifikation af afdelingens porteføljesammensætning pr. 30.06.2017 kan rekvireres ved henvendelse til Jyske Invest Fund Management A/S eller ses på Investeringsforeningens hjemmeside <a href="http://jyskeinvest.com">jyskeinvest.com</a>.</p>				
			<b>30.06.2017</b>	<b>30.06.2017</b>
			1.000 USD	1.000 USD
			Antal andele	Formue-værdi
2. <b>Investorenes formue:</b>				
Investorenes formue (primo)	22.505	8.143	23.763	8.989
Emissioner i perioden	0	0	492	186
Indløsninger i perioden	-1.700	-729	-1.750	-621
Overførsel af periodens resultat		1.824		-411
<b>I alt investorenes formue</b>	<b>20.805</b>	<b>9.238</b>	<b>22.505</b>	<b>8.143</b>

## Noter

Hoved- og nøgletal pr. 30.06.	2013	2014	2015	2016	2017
<u>Hovedtal:</u>					
Halvårets nettoresultat (1.000 USD)	-1.475	2.219	320	-309	1.824
Antal andele	48.953	29.688	25.963	22.486	20.805
Investorenes formue (1.000 USD)	14.167	11.182	10.623	8.232	9.238
<u>Nøgletal:</u>					
Indre værdi (USD pr. andel)	289,41	376,64	409,15	366,11	444,04
Afkast (i %) i perioden:					
- Benchmark	-8,07	22,77	1,58	1,17	20,53
- Afdeling	-8,96	24,23	2,60	-3,21	22,73
Administrationsomkostninger (i %)	0,84	0,89	0,93	0,92	0,91
Sharpe ratio:					
- Benchmark	0,20	0,40	0,21	-0,04	0,44
- Afdeling	0,17	0,37	0,22	-0,05	0,47
Standardafvigelse (i %):					
- Benchmark	35,90	26,39	25,23	19,83	18,66
- Afdeling	32,87	24,79	23,11	22,69	19,45
Tracking Error (i %)*		2,35	2,54	2,99	2,82
Active Share (i %)*		40,85	33,89	55,04	52,07

\* Beregnes fra og med 2014.



- A Finans **24,10%**
- B IT **14,20%**
- C Forbrugsgoder **13,70%**
- D Energi **10,60%**
- E Konsumentvarer **10,60%**
- F Materialer **10,30%**
- G Sundhedspleje **7,60%**
- H Industri **6,80%**
- I Forsyning **2,10%**

# Jyske Invest Global Equities CL

## Investeringsområde og –profil

Jyske Invest Global Equities CL investerer fortrinsvis direkte og indirekte i en globalt sammensat aktieportefølje. Selskaberne er spredt på flere regioner, lande og sektorer. Der investeres også i aktier fra emerging markets. Afdelingen kan investere op til 10% af formuen på andre regulerede markeder end de af bestyrelsen godkendte markeder samt i unoterede instrumenter. Afdelingen kan investere indtil 10% af formuen i beviser i andre foreninger, afdelinger eller investeringsinstitutter.

### Afdelingsprofil

Fondstype	Certifikatudstedende, akkumulerende
ISIN-kode	DK0016259930
Børsnoteret	Nej
Oprettet	15. december 1993
Funktionel valuta	US-dollar (USD)
Benchmark	MSCI All Country World Index, inkl. nettoudbytter
Risikoindikator	5
Risikokategori	Gul

### Investeringsfordeling

Afdelingens investeringsfordeling fremgår under afsnittet Formuefordeling i afdelingens regnskab.

### Nøgletal

Afdelingens nøgletal fremgår under afsnittet Hoved- og nøgletal i afdelingens regnskab.

# Jyske Invest Global Equities CL

## Resultatopgørelse for 1. halvår

	2017 1.000 USD	2016 1.000 USD
Renter og udbytter	714	645
Kursgevinster og -tab	3.761	-1.118
Administrationsomkostninger	388	373
<b>Resultat før skat</b>	<b>4.087</b>	<b>-846</b>
Skat	91	80
<b>Halvårets nettoresultat</b>	<b>3.996</b>	<b>-926</b>

## Balance

Note	30.06.2017 1.000 USD	31.12.2016 1.000 USD
<b>AKTIVER</b>		
1. Likvide midler	1.175	208
1. Kapitalandele	114.178	44.178
Andre aktiver	725	51
<b>AKTIVER I ALT</b>	<b>116.078</b>	<b>44.437</b>
<b>PASSIVER</b>		
2. Investorenes formue	116.078	44.437
<b>PASSIVER I ALT</b>	<b>116.078</b>	<b>44.437</b>

## Noter

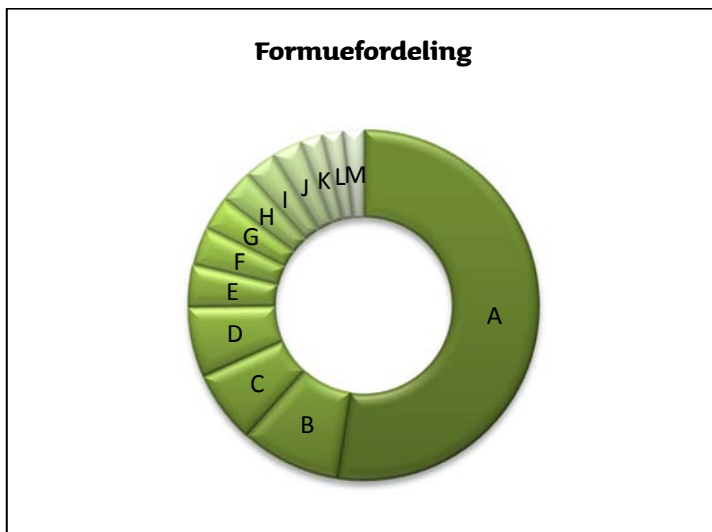
1. <b>Finansielle instrumenter (i %)</b>			<b>30.06.2017</b>	<b>31.12.2016</b>
Børsnoterede finansielle instrumenter			98,36	99,42
Andre aktiver/anden gæld			1,64	0,58
<b>I alt finansielle instrumenter</b>			<b>100,00</b>	<b>100,00</b>
Specifikation af afdelingens porteføljesammensætning pr. 30.06.2017 kan rekvireres ved henvendelse til Jyske Invest Fund Management A/S eller ses på Investeringsforeningens hjemmeside <a href="http://jyskeinvest.com">jyskeinvest.com</a> .				
	<b>30.06.2017</b>	<b>30.06.2017</b>	<b>31.12.2016</b>	<b>31.12.2016</b>
		1.000 USD		1.000 USD
	Antal	Formue-	Antal	Formue-
	andele	værdi	andele	værdi
2. <b>Investorenes formue:</b>				
Investorenes formue (primo)	162.567	44.437	188.684	50.223
Emissioner i perioden	279.668	84.614	14.783	3.572
Indløsninger i perioden	-57.748	-17.078	-40.900	-10.944
Netto emissionstillæg		109		2
Netto indløsningsfradrag		0		4
Overførsel af periodens resultat		3.996		1.580
<b>I alt investorenes formue</b>	<b>384.487</b>	<b>116.078</b>	<b>162.567</b>	<b>44.437</b>



## Noter

Hoved- og nøgletal pr. 30.06.	2013	2014	2015	2016	2017
<u>Hovedtal:</u>					
Halvårets nettoresultat (1.000 USD)	2.747	3.375	2.824	-926	3.996
Antal andele	181.110	175.175	179.082	196.052	384.487
Investorenes formue (1.000 USD)	39.969	48.174	49.965	50.976	116.078
<u>Nøgletal:</u>					
Indre værdi (USD pr. andel)	220,69	275,00	279,00	260,01	301,90
Afkast (i %) i perioden:					
- Benchmark	6,05	6,18	2,66	1,23	11,48
- Afdeling	8,06	7,22	5,76	-2,31	10,45
Administrationsomkostninger (i %)	0,69	0,76	0,73	0,73	0,70
Sharpe ratio:					
- Benchmark	0,15	0,92	0,86	0,34	0,95
- Afdeling	-0,01	0,97	0,93	0,33	0,84
Standardafvigelse (i %):					
- Benchmark	20,94	15,01	13,61	11,83	9,97
- Afdeling	21,76	16,33	15,16	15,50	12,29
Tracking Error (i %)*		2,37	2,65	2,82	2,31
Active Share (i %)*		86,45	84,62	84,07	85,26

\* Beregnes fra og med 2014.



A USA <b>52,40%</b>	K Italien <b>2,10%</b>
B Japan <b>9,20%</b>	L Frankrig <b>1,90%</b>
C Storbritannien <b>6,70%</b>	M Korea <b>1,90%</b>
D Øvrige <b>6,50%</b>	
E Kina <b>3,90%</b>	
F Holland <b>3,50%</b>	
G Danmark <b>3,10%</b>	
H Hong Kong <b>3,10%</b>	
I Tyskland <b>2,90%</b>	
J Canada <b>2,80%</b>	

# Jyske Invest Equities Low Volatility CL

## Investeringsområde og –profil

Jyske Invest Equities Low Volatility CL investerer fortrinsvis i en globalt sammensat aktieportefølje, som forventes at have en lavere volatilitet end det globale aktiemarked. Selskaberne er spredt på flere regioner, lande og sektorer. Afdelingen kan investere op til 10% af formuen på andre regulerede markeder end de af bestyrelsen godkendte markeder samt i unoterede instrumenter. Afdelingen kan investere indtil 10% af formuen i beviser i andre foreninger, afdelinger eller investeringsinstitutter.

### Afdelingsprofil

Fondstype	Certifikatudstedende, akkumulerende
ISIN-kode	DK0060512358
Børsnoteret	Nej
Oprettet	7. november 2013
Funktionel valuta	US-dollar (USD)
Benchmark	Afdelingen har intet benchmark
Risikoindikator	5
Risikokategori	Gul

### Investeringsfordeling

Afdelingens investeringsfordeling fremgår under afsnittet Formuefordeling i afdelingens regnskab.

### Nøgletal

Afdelingens nøgletal fremgår under afsnittet Hoved- og nøgletal i afdelingens regnskab.

# Jyske Invest Equities Low Volatility CL

## Resultatopgørelse for 1. halvår

	2017 1.000 USD	2016 1.000 USD
Renter og udbytter	764	626
Kursgevinster og -tab	3.590	1.774
Administrationsomkostninger	298	335
<b>Resultat før skat</b>	<b>4.056</b>	<b>2.065</b>
Skat	77	107
<b>Halvårets nettoresultat</b>	<b>3.979</b>	<b>1.958</b>

## Balance

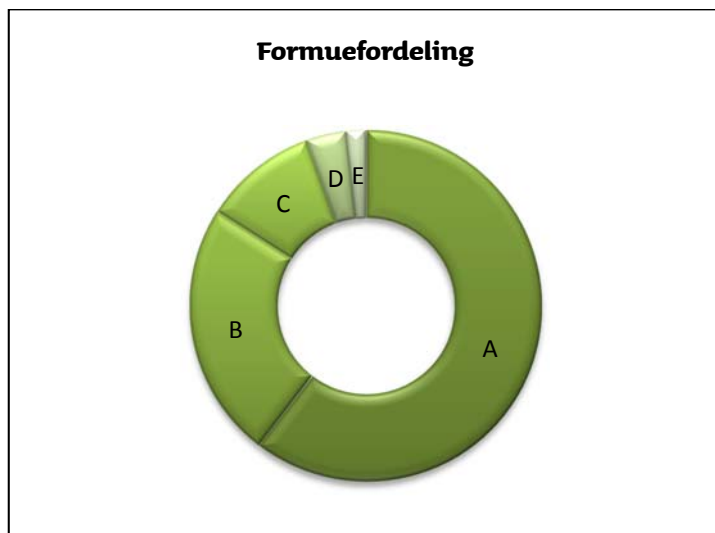
Note	30.06.2017 1.000 USD	31.12.2016 1.000 USD
<b>AKTIVER</b>		
1. Likvide midler	1.683	1.528
1. Kapitalandele	37.780	38.080
Andre aktiver	76	59
<b>AKTIVER I ALT</b>	<b>39.539</b>	<b>39.667</b>
<b>PASSIVER</b>		
2. Investorenes formue	39.324	39.667
Anden gæld	215	0
<b>PASSIVER I ALT</b>	<b>39.539</b>	<b>39.667</b>

## Noter

1. <b>Finansielle instrumenter (i %)</b>			<b>30.06.2017</b>	<b>31.12.2016</b>		
Børsnoterede finansielle instrumenter			96,07	96,00		
Andre aktiver/anden gæld			3,93	4,00		
<b>I alt finansielle instrumenter</b>			<b>100,00</b>	<b>100,00</b>		
<p>Specifikation af afdelingens porteføljesammensætning pr. 30.06.2017 kan rekvireres ved henvendelse til Jyske Invest Fund Management A/S eller ses på Investeringsforeningens hjemmeside <a href="http://jyskeinvest.com">jyskeinvest.com</a>.</p>						
			<b>30.06.2017</b>	<b>30.06.2017</b>	<b>31.12.2016</b>	<b>31.12.2016</b>
			1.000 USD		1.000 USD	
			Antal	Formue-	Antal	Formue-
			andele	værdi	andele	værdi
2. <b>Investorenes formue:</b>						
Investorenes formue (primo)	341.748	39.667	416.549	46.180		
Emissioner i perioden	3.382	413	1.800	184		
Indløsninger i perioden	-37.841	-4.735	-76.601	-8.834		
Netto indløsningsfradrag		0		2		
Overførsel af periodens resultat		3.979		2.135		
<b>I alt investorenes formue</b>	<b>307.289</b>	<b>39.324</b>	<b>341.748</b>	<b>39.667</b>		

## Noter

Hoved- og nøgletal pr. 30.06.	2014	2015	2016	2017
<u>Hovedtal:</u>				
Halvårets nettoresultat (1.000 USD)	1.888	817	1.958	3.979
Antal andele	325.936	453.049	389.248	307.289
Investorenes formue (1.000 USD)	35.257	50.838	45.010	39.324
<u>Nøgletal:</u>				
Indre værdi (USD pr. andel)	108,17	112,21	115,63	127,97
Afkast (i %) i perioden	5,51	1,85	4,30	10,25
Administrationsomkostninger (i %)	0,74	0,72	0,73	0,73
Sharpe ratio				0,58
Standardafvigelse (i %)	13,71	12,81	12,79	10,25



- A Nord- & Sydamerika **60,40%**
- B Europa & Mellemøsten **23,60%**
- C Stillehavsområdet **10,50%**
- D Asien **3,70%**
- E Øvrige **1,80%**

# Jyske Invest Emerging Market Equities CL

## Investeringsområde og –profil

Jyske Invest Emerging Market Equities CL investerer i en aktieportefølje sammensat af selskaber med hjemsted eller som har over 50% af sine aktiviteter (omsætning eller produktion) i et land, som er inde i eller på vej mod en industrialisering, eller som indgår i afdelingens benchmark. Der investeres typisk i aktier fra Asien, Latinamerika, Afrika og Østeuropa. Selskaberne er spredt på flere regioner, lande og sektorer. Afdelingen kan investere op til 10% af formuen på andre regulerede markeder end de af bestyrelsen godkendte markeder samt i noterede instrumenter. Afdelingen kan investere indtil 10% af formuen i beviser i andre foreninger, afdelinger eller investeringsinstitutter.

### Afdelingsprofil

Fondstype	Certifikatudstedende, akkumulerende
ISIN-kode	DK0016260193
Børsnoteret	Nej
Oprettet	14. marts 1994
Funktionel valuta	US-dollar (USD)
Benchmark	MSCI Emerging Markets Index, inkl. nettoudbytter
Risikoindikator	6
Risikokategori	Gul

### Investeringsfordeling

Afdelingens investeringsfordeling fremgår under afsnittet Formuefordeling i afdelingens regnskab.

### Nøgletal

Afdelingens nøgletal fremgår under afsnittet Hoved- og nøgletal i afdelingens regnskab.

# Jyske Invest Emerging Market Equities CL

## Resultatopgørelse for 1. halvår

	2017 1.000 USD	2016 1.000 USD
Renter og udbytter	145	124
Kursgevinster og -tab	1.444	276
Administrationsomkostninger	83	75
<b>Resultat før skat</b>	<b>1.506</b>	<b>325</b>
Skat	16	14
<b>Halvårets nettoresultat</b>	<b>1.490</b>	<b>311</b>

## Balance

Note	30.06.2017 1.000 USD	31.12.2016 1.000 USD
<b>AKTIVER</b>		
1. Likvide midler	49	211
1. Kapitalandele	8.754	8.188
Andre aktiver	43	10
<b>AKTIVER I ALT</b>	<b>8.846</b>	<b>8.409</b>
<b>PASSIVER</b>		
2. Investorenes formue	8.839	8.300
Anden gæld	7	109
<b>PASSIVER I ALT</b>	<b>8.846</b>	<b>8.409</b>

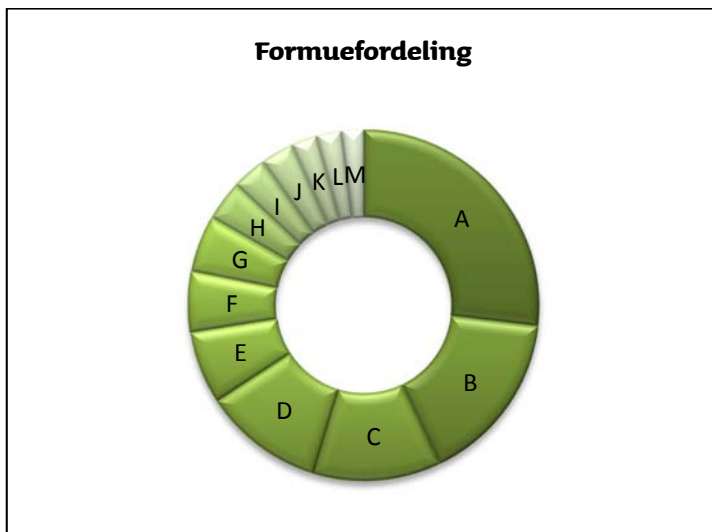
## Noter

1. <b>Finansielle instrumenter (i %)</b>			<b>30.06.2017</b>	<b>31.12.2016</b>
Børsnoterede finansielle instrumenter			99,04	98,65
Andre aktiver/anden gæld			0,96	1,35
<b>I alt finansielle instrumenter</b>			<b>100,00</b>	<b>100,00</b>
<p>Specifikation af afdelingens porteføljesammensætning pr. 30.06.2017 kan rekvireres ved henvendelse til Jyske Invest Fund Management A/S eller ses på Investeringsforeningens hjemmeside <a href="http://jyskeinvest.com">jyskeinvest.com</a>.</p>				
			<b>30.06.2017</b>	<b>30.06.2017</b>
			1.000 USD	1.000 USD
	Antal	Formue-		
	andele	værdi		
2. <b>Investorenes formue:</b>			<b>31.12.2016</b>	<b>31.12.2016</b>
Investorenes formue (primo)	38.373	8.300	39.250	8.040
Emissioner i perioden	0	0	1.323	257
Indløsninger i perioden	-3.810	-954	-2.200	-502
Netto indløsningsfradrag		3		1
Overførsel af periodens resultat		1.490		504
<b>I alt investorenes formue</b>	<b>34.563</b>	<b>8.839</b>	<b>38.373</b>	<b>8.300</b>

## Noter

Hoved- og nøgletal pr. 30.06.	2013	2014	2015	2016	2017
<u>Hovedtal:</u>					
Halvårets nettoresultat (1.000 USD)	-2.410	1.048	590	311	1.490
Antal andele	98.652	72.247	44.750	40.562	34.563
Investorenes formue (1.000 USD)	22.980	18.621	11.072	8.605	8.839
<u>Nøgletal:</u>					
Indre værdi (USD pr. andel)	232,94	257,74	247,42	212,15	255,72
Afkast (i %) i perioden:					
- Benchmark	-9,57	6,14	2,95	6,41	18,43
- Afdeling	-9,47	6,27	3,97	3,57	18,22
Administrationsomkostninger (i %)	0,84	0,90	0,95	0,92	0,92
Sharpe ratio:					
- Benchmark	0,07	0,52	0,26	-0,24	0,20
- Afdeling	-0,02	0,48	0,22	-0,30	0,08
Standardafvigelse (i %):					
- Benchmark	27,77	19,16	18,05	16,52	14,40
- Afdeling	28,67	20,23	18,40	19,07	15,57
Tracking Error (i %)*		3,45	3,86	3,78	3,65
Active Share (i %)*		76,73	76,86	76,83	69,90

\* Beregnes fra og med 2014.



A Kina <b>26,90%</b>	K Tyrkiet <b>2,40%</b>
B Korea <b>16,00%</b>	L Philippinerne <b>2,30%</b>
C Indien <b>11,80%</b>	M Thailand <b>2,00%</b>
D Taiwan <b>11,10%</b>	
E Brasilien <b>6,70%</b>	
F Sydafrika <b>5,60%</b>	
G Russiske Føderation <b>5,20%</b>	
H Øvrige <b>3,70%</b>	
I Mexico <b>3,20%</b>	
J Indonesien <b>3,10%</b>	

# Jyske Invest European Equities CL

## Investeringsområde og –profil

Jyske Invest European Equities CL investerer fortrinsvis direkte og indirekte i aktier udstedt af selskaber, der har hjemsted eller har over 50% af sine aktiviteter (omsætning eller produktion) i Europa eller selskaber som indgår i afdelingens benchmark. Selskaberne er spredt på flere lande og sektorer. Afdelingen kan investere op til 10% af formuen på andre regulerede markeder end de af bestyrelsen godkendte markeder samt i unoterede instrumenter. Afdelingen kan investere indtil 10% af formuen i beviser i andre foreninger, afdelinger eller investeringsinstitutter.

### Afdelingsprofil

Fondstype	Certifikatudstedende, akkumulerende
ISIN-kode	DK0016261084
Børsnoteret	Nej
Oprettet	1. juni 1998
Funktionel valuta	Euro (EUR)
Benchmark	MSCI Europe Index, inkl. nettoudbytter
Risikoindikator	6
Risikokategori	Gul

### Investeringsfordeling

Afdelingens investeringsfordeling fremgår under afsnittet Formuefordeling i afdelingens regnskab.

### Nøgletal

Afdelingens nøgletal fremgår under afsnittet Hoved- og nøgletal i afdelingens regnskab.



# Jyske Invest European Equities CL

## Resultatopgørelse for 1. halvår

	2017 1.000 EUR	2016 1.000 EUR
Renter og udbytter	461	371
Kursgevinster og -tab	201	-1.781
Administrationsomkostninger	113	102
<b>Resultat før skat</b>	549	-1.512
Skat	40	45
<b>Halvårets nettoresultat</b>	509	-1.557

## Balance

Note	30.06.2017 1.000 EUR	31.12.2016 1.000 EUR
<b>AKTIVER</b>		
1. Likvide midler	225	80
1. Kapitalandele	14.343	13.902
Andre aktiver	11	10
<b>AKTIVER I ALT</b>	14.579	13.992
<b>PASSIVER</b>		
2. Investorenes formue	14.579	13.992
<b>PASSIVER I ALT</b>	14.579	13.992

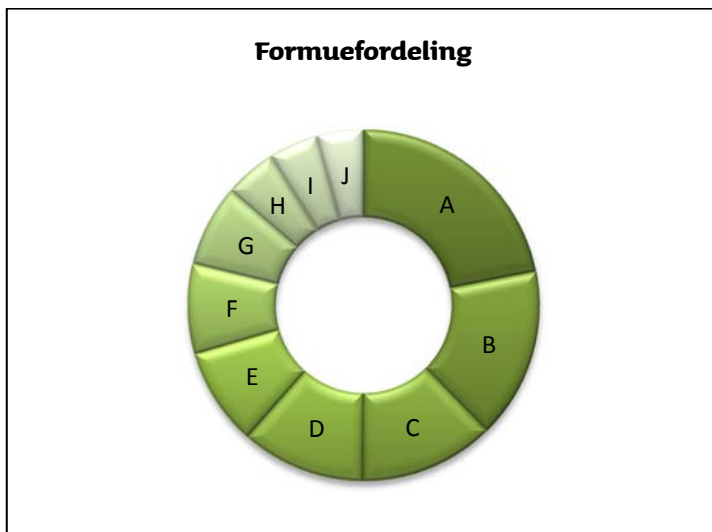
## Noter

1. <b>Finansielle instrumenter (i %)</b>			<b>30.06.2017</b>	<b>31.12.2016</b>
Børsnoterede finansielle instrumenter			98,38	99,36
Andre aktiver/anden gæld			1,62	0,64
<b>I alt finansielle instrumenter</b>			100,00	100,00
<p>Specifikation af afdelingens porteføljesammensætning pr. 30.06.2017 kan rekvireres ved henvendelse til Jyske Invest Fund Management A/S eller ses på Investeringsforeningens hjemmeside <a href="http://jyskeinvest.com">jyskeinvest.com</a>.</p>				
			<b>30.06.2017</b>	<b>30.06.2017</b>
			1.000 EUR	1.000 EUR
	Antal	Formue-		
	andele	værdi		
2. <b>Investorenes formue:</b>			<b>31.12.2016</b>	<b>31.12.2016</b>
Investorenes formue (primo)	92.333	13.992	100.792	15.467
Emissioner i perioden	4.245	668	1.541	218
Indløsninger i perioden	-3.690	-590	-10.000	-1.421
Overførsel af periodens resultat		509		-272
<b>I alt investorenes formue</b>	92.888	14.579	92.333	13.992

## Noter

Hoved- og nøgletal pr. 30.06.	2013	2014	2015	2016	2017
<u>Hovedtal:</u>					
Halvårets nettoresultat (1.000 EUR)	547	809	1.819	-1.557	509
Antal andele	117.443	97.176	95.914	95.333	92.888
Investorenes formue (1.000 EUR)	12.540	13.136	14.726	13.147	14.579
<u>Nøgletal:</u>					
Indre værdi (EUR pr. andel)	106,78	135,18	153,54	137,91	156,95
Afkast (i %) i perioden:					
- Benchmark	3,63	6,15	12,75	-7,23	6,68
- Afdeling	3,63	6,60	14,55	-10,13	3,58
Administrationsomkostninger (i %)	0,68	0,75	0,72	0,73	0,76
Sharpe ratio:					
- Benchmark	0,15	1,04	1,00	0,37	0,98
- Afdeling	0,04	1,13	1,07	0,45	1,01
Standardafvigelse (i %):					
- Benchmark	16,94	12,39	11,64	13,34	11,32
- Afdeling	19,75	15,78	15,69	17,95	16,27
Tracking Error (i %)*		2,37	2,39	3,12	2,52
Active Share (i %)*		69,87	66,68	68,73	68,17

\* Beregnes fra og med 2014.



- A Finans **21,90%**
- B Konsumentvarer **15,80%**
- C Industri **12,40%**
- D Sundhedspleje **11,40%**
- E Materialer **9,00%**
- F Forbrugsgoder **8,30%**
- G Energi **7,50%**
- H Forsyning **4,80%**
- I IT **4,60%**
- J Telekommunikation **4,30%**

# Jyske Invest Far Eastern Equities CL

## Investeringsområde og –profil

Jyske Invest Far Eastern Equities CL investerer fortrinsvis direkte og indirekte i aktier udstedt af selskaber, der har hjemsted eller har over 50% af sine aktiviteter (omsætning eller produktion) i Fjernøsten, eksklusiv Japan eller som indgår i afdelingens benchmark. Selskaberne er spredt på flere lande og sektorer. Afdelingen kan investere op til 10% af formuen på andre regulerede markeder end de af bestyrelsen godkendte markeder samt i noterede instrumenter. Afdelingen kan investere indtil 10% af formuen i beviser i andre foreninger, afdelinger eller investeringsinstitutter.

### Afdelingsprofil

Fondstype	Certifikatudstedende, akkumulerende
ISIN-kode	DK0016260946
Børsnoteret	Nej
Oprettet	1. juni 1998
Funktionel valuta	US-dollar (USD)
Benchmark	MSCI All Country Asia ex. Japan Index, inkl. nettoudbytter
Risikoindikator	6
Risikokategori	Gul

### Investeringsfordeling

Afdelingens investeringsfordeling fremgår under afsnittet Formuefordeling i afdelingens regnskab.

### Nøgletal

Afdelingens nøgletal fremgår under afsnittet Hoved- og nøgletal i afdelingens regnskab.

# Jyske Invest Far Eastern Equities CL

## Resultatopgørelse for 1. halvår

	2017 1.000 USD	2016 1.000 USD
Renter og udbytter	212	381
Kursgevinster og -tab	2.646	-531
Administrationsomkostninger	123	131
<b>Resultat før skat</b>	<b>2.735</b>	<b>-281</b>
Skat	23	20
<b>Halvårets nettoresultat</b>	<b>2.712</b>	<b>-301</b>

## Balance

Note	30.06.2017 1.000 USD	31.12.2016 1.000 USD
<b>AKTIVER</b>		
1. Likvide midler	104	326
1. Kapitalandele	14.285	12.182
Andre aktiver	63	0
<b>AKTIVER I ALT</b>	<b>14.452</b>	<b>12.508</b>
<b>PASSIVER</b>		
2. Investorenes formue	14.441	12.315
Anden gæld	11	193
<b>PASSIVER I ALT</b>	<b>14.452</b>	<b>12.508</b>

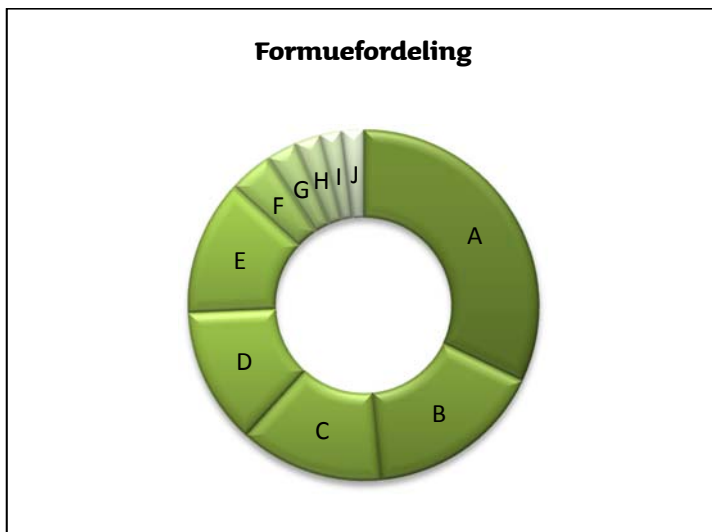
## Noter

1. <b>Finansielle instrumenter (i %)</b>			<b>30.06.2017</b>	<b>31.12.2016</b>
Børsnoterede finansielle instrumenter			98,92	98,92
Andre aktiver/anden gæld			1,08	1,08
<b>I alt finansielle instrumenter</b>			<b>100,00</b>	<b>100,00</b>
<p>Specifikation af afdelingens porteføljesammensætning pr. 30.06.2017 kan rekvireres ved henvendelse til Jyske Invest Fund Management A/S eller ses på Investeringsforeningens hjemmeside <a href="http://jyskeinvest.com">jyskeinvest.com</a>.</p>				
			<b>30.06.2017</b>	<b>30.06.2017</b>
			1.000 USD	1.000 USD
			Antal andele	Formue-værdi
2. <b>Investorenes formue:</b>				
Investorenes formue (primo)	19.691	12.315	24.841	15.776
Indløsninger i perioden	-850	-586	-5.150	-3.323
Netto indløsningsfradrag		0		7
Overførsel af periodens resultat		2.712		-145
<b>I alt investorenes formue</b>	<b>18.841</b>	<b>14.441</b>	<b>19.691</b>	<b>12.315</b>

## Noter

Hoved- og nøgletal pr. 30.06.	2013	2014	2015	2016	2017
<u>Hovedtal:</u>					
Halvårets nettoresultat (1.000 USD)	526	1.476	2.079	-301	2.712
Antal andele	42.423	38.929	27.541	22.291	18.841
Investorenes formue (1.000 USD)	24.737	25.738	19.909	13.952	14.441
<u>Nøgletal:</u>					
Indre værdi (USD pr. andel)	583,10	661,14	722,90	625,89	766,47
Afkast (i %) i perioden:					
- Benchmark	-5,73	6,44	5,46	2,18	22,81
- Afdeling	2,07	6,25	10,17	-1,45	22,56
Administrationsomkostninger (i %)	0,83	0,89	0,91	0,92	0,90
Sharpe ratio:					
- Benchmark	0,21	0,62	0,48	-0,04	0,51
- Afdeling	0,25	0,68	0,58	0,04	0,58
Standardafvigelse (i %):					
- Benchmark	26,35	18,33	16,70	15,17	13,47
- Afdeling	28,22	18,91	17,47	18,04	14,66
Tracking Error (i %)*		4,16	4,38	3,94	4,07
Active Share (i %)*		73,50	70,62	70,28	64,47

\* Beregnes fra og med 2014.



- A Kina **32,10%**
- B Korea **16,30%**
- C Taiwan **13,30%**
- D Hong Kong **12,60%**
- E Indien **12,50%**
- F Singapore **4,00%**
- G Philippinerne **2,80%**
- H Indonesien **2,40%**
- I Malaysia **2,00%**
- J Thailand **2,00%**

# Jyske Invest Income Strategy CL

## Investeringsområde og –profil

Jyske Invest Income Strategy CL investerer i en global portefølje af obligationer. Der investeres fortrinsvis i obligationer udstedt af eller garanteret af stater, realkreditinstitutter og internationale organisationer. Der investeres også i obligationer fra emerging markets og i obligationer udstedt af virksomheder. Disse obligationer er forbundet med en vis risiko. Mindst 75% af formuen vil på ethvert tidspunkt være investeret i euro eller valutakurssikret over for euro. Afdelingen kan investere op til 10% af formuen på andre regulerede markeder end de af bestyrelsen godkendte markeder samt i unoterede instrumenter.

### Afdelingsprofil

Fondstype	Certifikatudstedende, akkumulerende
ISIN-kode	DK0016261670
Børsnoteret	Nej
Oprettet	12. april 1991
Funktionel valuta	Euro (EUR)
Benchmark	Benchmark beregnet ved (valutakurssikret over for EUR): <ul style="list-style-type: none"><li>• 80% JP Morgan Hedged ECU Unit Government Bond Index Global</li><li>• 10% JP Morgan Emerging Markets Bond Index (EMBI) Global Diversified</li><li>• 5% Merrill Lynch European Currency High Yield, BB-B Constrained Index</li><li>• 5% Merrill Lynch US High Yield, BB-B Constrained Index</li></ul>
Risikoindikator	3
Risikokategori	Gul

### Investeringsfordeling

Afdelingens investeringsfordeling fremgår under afsnittet Formuefordeling i afdelingens regnskab.

### Nøgletal

Afdelingens nøgletal fremgår under afsnittet Hoved- og nøgletal i afdelingens regnskab.

# Jyske Invest Income Strategy CL

## Resultatopgørelse for 1. halvår

	2017 1.000 EUR	2016 1.000 EUR
Renter og udbytter	68	89
Kursgevinster og -tab	77	455
Administrationsomkostninger	29	39
<b>Resultat før skat</b>	<b>116</b>	<b>505</b>
<b>Halvårets nettoresultat</b>	<b>116</b>	<b>505</b>

## Balance

Note	30.06.2017 1.000 EUR	31.12.2016 1.000 EUR
<b>AKTIVER</b>		
1. Likvide midler	199	94
1. Obligationer	5.149	6.025
1. Kapitalandele	1.371	1.524
1. Afledte finansielle instrumenter	34	14
Andre aktiver	38	72
<b>AKTIVER I ALT</b>	<b>6.791</b>	<b>7.729</b>
<b>PASSIVER</b>		
2. Investorenes formue	6.786	7.707
1. Afledte finansielle instrumenter	5	22
<b>PASSIVER I ALT</b>	<b>6.791</b>	<b>7.729</b>

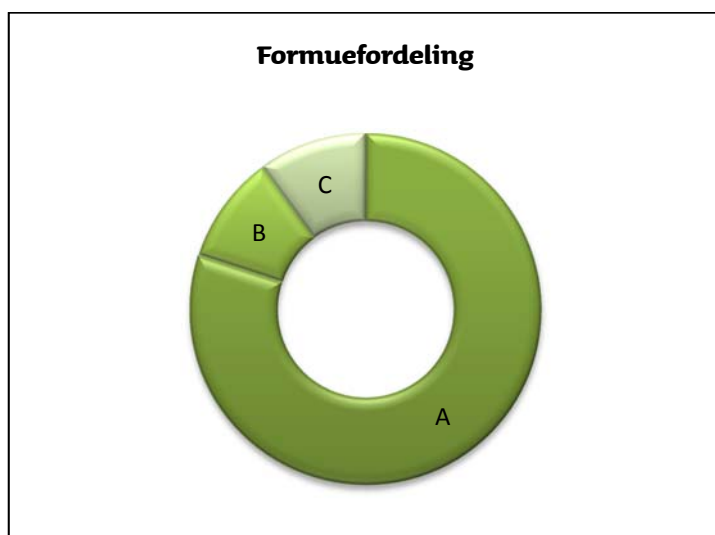
## Noter

1. <b>Finansielle instrumenter (i %)</b>			<b>30.06.2017</b>	<b>31.12.2016</b>
Børsnoterede finansielle instrumenter			75,80	78,20
Øvrige finansielle instrumenter			20,70	19,64
Andre aktiver/anden gæld			3,50	2,16
<b>I alt finansielle instrumenter</b>			<b>100,00</b>	<b>100,00</b>
<p>Specifikation af afdelingens porteføljesammensætning pr. 30.06.2017 kan rekvireres ved henvendelse til Jyske Invest Fund Management A/S eller ses på Investeringsforeningens hjemmeside <a href="http://jyskeinvest.com">jyskeinvest.com</a>.</p>				
			<b>30.06.2017</b>	<b>30.06.2017</b>
			1.000 EUR	1.000 EUR
			Antal andele	Formue-værdi
2. <b>Investorenes formue:</b>				
Investorenes formue (primo)	171.523	7.707	228.523	9.934
Indløsninger i perioden	-23.000	-1.039	-57.000	-2.555
Netto indløsningsfradrag		2		7
Overførsel af periodens resultat		116		321
<b>I alt investorenes formue</b>	<b>148.523</b>	<b>6.786</b>	<b>171.523</b>	<b>7.707</b>

## Noter

Hoved- og nøgletal pr. 30.06.	2013	2014	2015	2016	2017
<u>Hovedtal:</u>					
Halvårets nettoresultat (1.000 EUR)	-535	619	-42	505	116
Antal andele	433.753	290.908	255.523	192.523	148.523
Investorenes formue (1.000 EUR)	17.229	12.296	11.048	8.843	6.786
<u>Nøgletal:</u>					
Indre værdi (EUR pr. andel)	39,72	42,27	43,24	45,93	45,69
Afkast (i %) i perioden:					
- Benchmark	-1,54	4,63	-0,13	6,63	0,97
- Afdeling	-2,96	4,95	-0,36	5,67	1,69
Administrationsomkostninger (i %)	0,47	0,49	0,43	0,42	0,41
Sharpe ratio:					
- Benchmark	1,25	1,79	1,35	1,29	1,09
- Afdeling	0,64	1,37	0,93	0,89	0,95
Standardafvigelse (i %):					
- Benchmark	3,48	2,72	2,93	2,82	3,06
- Afdeling	4,08	2,96	2,99	2,84	2,89
Tracking Error (i %)*		1,40	0,93	0,53	0,53

\* Beregnes fra og med 2014.



- A Traditionelle obligationer **80,00%**
- B Virksomhedsobligationer **10,00%**
- C Nye obligationsmarkeder **10,00%**



# Jyske Invest Stable Strategy CL

## Investeringsområde og –profil

Jyske Invest Stable Strategy CL investerer i en globalt sammensat aktie- og obligationsportefølje.

Mindst 75% af formuen vil på ethvert tidspunkt være investeret i euro eller valutakurssikret over for euro.

## Indledning

Afdelingen udbydes i tre andelsklasser:

- Jyske Invest Stable Strategy EUR
- Jyske Invest Stable Strategy USD
- Jyske Invest Stable Strategy GBP

Samlet regnskab omregnet til euro for afdelingen, omfattende resultat af de investeringer, der foretages fælles for klasserne, samt klassernes egne investeringer, findes på de følgende sider.

Noter for de enkelte klasser, udarbejdet i euro, findes på de følgende sider.

Nøgletal for indre værdier, afkast og omkostninger m.m. beregnes for hver klasse.

# Jyske Invest Stable Strategy CL

## Resultatopgørelse for 1. halvår

	2017 1.000 EUR	2016 1.000 EUR
Renter og udbytter	3.249	2.618
Kursgevinster og -tab	4.562	4.527
Administrationsomkostninger	1.474	1.240
<b>Resultat før skat</b>	<b>6.337</b>	<b>5.905</b>
Skat	94	73
<b>Halvårets nettoresultat</b>	<b>6.243</b>	<b>5.832</b>

## Balance

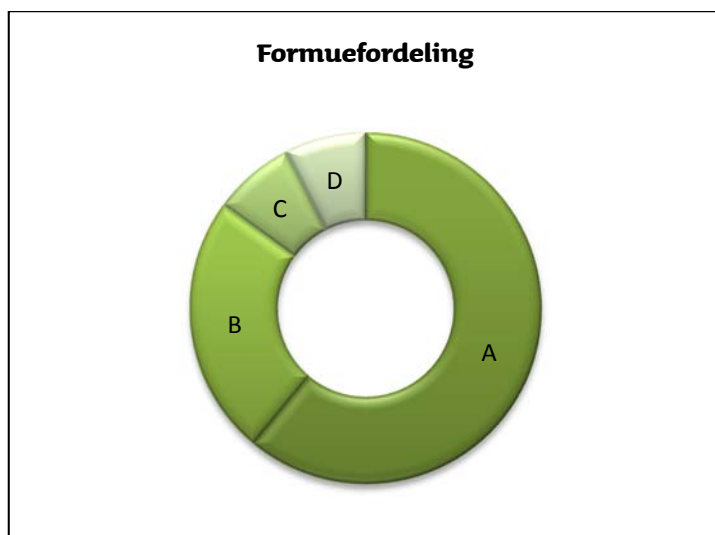
Note	30.06.2017 1.000 EUR	31.12.2016 1.000 EUR
<b>AKTIVER</b>		
1. Likvide midler	7.615	5.532
1. Obligationer	189.458	184.021
1. Kapitalandele	86.655	80.681
1. Afledte finansielle instrumenter	2.339	488
Andre aktiver	2.623	1.897
<b>AKTIVER I ALT</b>	<b>288.690</b>	<b>272.619</b>
<b>PASSIVER</b>		
2. Investorenes formue	286.103	271.377
1. Afledte finansielle instrumenter	298	1.242
Anden gæld	2.289	0
<b>PASSIVER I ALT</b>	<b>288.690</b>	<b>272.619</b>

## Noter

1. <b>Finansielle instrumenter (i %)</b>			<b>30.06.2017</b>	<b>31.12.2016</b>		
Børsnoterede finansielle instrumenter			89,06	92,01		
Øvrige finansielle instrumenter			7,37	5,25		
Andre aktiver/anden gæld			3,57	2,74		
<b>I alt finansielle instrumenter</b>			<b>100,00</b>	<b>100,00</b>		
Specifikation af afdelingens porteføljesammensætning pr. 30.06.2017 kan rekvireres ved henvendelse til Jyske Invest Fund Management A/S eller ses på Investeringsforeningens hjemmeside jyskeinvest.com.						
			<b>30.06.2017</b>	<b>30.06.2017</b>	<b>31.12.2016</b>	<b>31.12.2016</b>
			1.000 EUR			1.000 EUR
			Antal	Formue-	Antal	Formue-
			andele	værdi	andele	værdi
2. <b>Investorenes formue:</b>						
Investorenes formue (primo)			1.609.094	271.377	1.319.784	224.649
Emissioner i perioden			86.692	12.309	315.527	46.288
Indløsninger i perioden			-22.001	-3.851	-26.217	-4.478
Netto emissionstillæg				19		88
Netto indløsningsfradrag				6		8
Overførsel af periodens resultat				6.243		4.822
<b>I alt investorenes formue</b>			<b>1.673.785</b>	<b>286.103</b>	<b>1.609.094</b>	<b>271.377</b>

## Noter

Hovedtal pr. 30.06.	2013	2014	2015	2016	2017
Halvårets nettoresultat (1.000 EUR)	370	6.345	4.042	5.832	6.243
Investorenes formue (1.000 EUR)	164.121	172.805	235.833	241.433	286.103



A Traditionelle obligationer **61,00%**

B Aktier **24,00%**

C Virksomhedsobligationer **7,50%**

D Nye obligationsmarkeder **7,50%**

# Jyske Invest Stable Strategy EUR

Andelsklasse under Jyske Invest Stable Strategy CL

## Investeringsområde og –profil

Andelsklassen investerer i en globalt sammensat aktie- og obligationsportefølje. Andelen af aktier ligger mellem 0 – 40%. Selskaberne i aktiedelen er spredt på flere forskellige regioner, lande og sektorer. Aktieporteføljen vil typisk bestå af 30 – 50 selskaber. Der investeres fortrinsvis i obligationer udstedt af eller garanteret af stater, realkreditinstitutter og internationale organisationer. Der investeres også i obligationer og aktier fra emerging markets og i obligationer udstedt af virksomheder. Disse værdipapirer er forbundet med en vis risiko. Mindst 75% af formuen vil på ethvert tidspunkt være valutakurssikret over for euro. Andelsklassen kan investere op til 10% af formuen på andre regulerede markeder end de af bestyrelsen godkendte markeder samt i unoterede instrumenter.

Afdelingen kan investere indtil 10% af formuen i beviser i andre foreninger, afdelinger eller investeringsinstitutter.

## Afdelingsprofil

Fondstype	Certifikatudstedende, akkumulerende
ISIN-kode	DK0016262058
Børsnoteret	Nej
Oprettet	24. juli 2000
Funktionel valuta	Euro (EUR)
Benchmark	Benchmark beregnet ved (valutakurssikret overfor EUR): <ul style="list-style-type: none"><li>• 65% JP Morgan Hedged ECU Unit Government Bond Index Global</li><li>• 20% MSCI AC World, inkl. nettoudbytter</li><li>• 7,5% JP Morgan Emerging Markets Bond Index (EMBI) Global Diversified</li><li>• 7,5% Bank of America Merrill Lynch Blended High Yield Bonds</li></ul>
Risikoindikator	3
Risikokategori	Gul

## Investeringsfordeling

Andelsklassens investeringsfordeling fremgår under afsnittet Formuefordeling i andelsklassens regnskab.

## Nøgletal

Andelsklassens nøgletal fremgår under afsnittet Hoved- og nøgletal i andelsklassens regnskab.

# Jyske Invest Stable Strategy EUR

Andelsklasse under Jyske Invest Stable Strategy CL

## Noter

			01.01 - 30.06.2017 1.000 EUR	01.01 - 30.06.2016 1.000 EUR
<b>Klassens resultatposter:</b>				
Andel af resultat af fællesportefølje			7.830	2.755
Klassespecifikke transaktioner:				
Renteindtægter			0	1.912
Udbytter			0	425
Kursgevinster og –tab – obligationer			0	1.870
Kursgevinster og –tab – kapitalandele			0	-4.035
Kursgevinster og –tab – terminsforretninger/futures			0	4.097
Kursgevinster og –tab – valutakonti			0	222
Kursgevinster og –tab – øvrige aktiver/passiver			0	-11
Handelsomkostninger			0	114
Administrationsomkostninger			1.348	1.223
Skat			0	54
<b>Klassens resultat</b>			<b>6.482</b>	<b>5.844</b>
	<b>30.06.2017</b>	<b>30.06.2017</b>	<b>31.12.2016</b>	<b>31.12.2016</b>
	Antal andele	1.000 EUR Formue- værdi	Antal Andele	1.000 EUR Formue- Værdi
<b>Investorerne formue:</b>				
Investorerne formue (primo)	1.474.732	256.698	1.319.784	224.649
Emissioner i perioden	41.583	7.405	181.165	31.760
Indløsninger i perioden	-22.000	-3.851	-26.217	-4.478
Netto emissionstillæg		18		87
Netto indløsningsfradrag		5		8
Overført fra periodens resultat		6.482		4.672
<b>I alt medlemmernes formue</b>	<b>1.494.315</b>	<b>266.757</b>	<b>1.474.732</b>	<b>256.698</b>

Hoved- og nøgletal pr. 30.06.	2013	2014	2015	2016	2017
<u>Hovedtal:</u>					
Halvårets nettoresultat (1.000 EUR)	370	6.345	4.042	5.844	6.482
Antal andele	1.100.576	1.066.511	1.386.784	1.376.359	1.494.315
Investorerne formue (1.000 EUR)	164.121	172.805	235.833	240.329	266.757
<u>Nøgletal:</u>					
Indre værdi (EUR pr. andel)	149,12	162,03	170,06	174,61	178,51
Afkast (i %) i perioden:					
- Benchmark	0,54	4,73	0,66	5,13	2,34
- Afdeling	0,32	3,94	2,03	2,58	2,56
Administrationsomkostninger (i %)	0,57	0,60	0,55	0,54	0,53
Sharpe ratio:					
- Benchmark	0,75	1,93	1,70	1,27	1,56
- Afdeling	0,52	1,80	1,73	1,00	1,29
Standardafvigelse (i %):					
- Benchmark	4,99	3,20	3,13	3,24	3,19
- Afdeling	5,95	3,86	3,67	3,75	3,65
Tracking Error (i %)*		1,54	1,37	1,30	1,09

\* Beregnes fra og med 2014.

# Jyske Invest Stable Strategy USD

Andelsklasse under Jyske Invest Stable Strategy CL

## Investeringsområde og –profil

Andelsklassen investerer i en globalt sammensat aktie- og obligationsportefølje. Andelen af aktier ligger mellem 0 – 40%. Selskaberne i aktiedelen er spredt på flere forskellige regioner, lande og sektorer. Aktieporteføljen vil typisk bestå af 30 – 50 selskaber. Der investeres fortrinsvis i obligationer udstedt af eller garanteret af stater, realkreditinstitutter og internationale organisationer. Der investeres også i obligationer og aktier fra emerging markets og i obligationer udstedt af virksomheder. Disse værdipapirer er forbundet med en vis risiko.

Mindst 75% af formuen vil på ethvert tidspunkt være valutakurssikret over for USD. Andelsklassen kan investere op til 10% af formuen på andre regulerede markeder end de af bestyrelsen godkendte markeder samt i unoterede instrumenter.

Afdelingen kan investere indtil 10% af formuen i beviser i andre foreninger, afdelinger eller investeringsinstitutter.

## Afdelingsprofil

Fondstype	Certifikatudstedende, akkumulerende
ISIN-kode	DK0060729259
Børsnoteret	Nej
Oprettet	12. april 2016
Funktionel valuta	US-dollar (USD)
Benchmark	Benchmark beregnet ved (valutakurssikret overfor EUR): <ul style="list-style-type: none"><li>• 65% JP Morgan Hedged ECU Unit Government Bond Index Global</li><li>• 20% MSCI AC World, inkl. nettoudbytter</li><li>• 7,5% JP Morgan Emerging Markets Bond Index (EMBI) Global Diversified</li><li>• 7,5% Bank of America Merrill Lynch Blended High Yield Bonds</li></ul>
Risikoindikator	3
Risikokategori	Gul

## Investeringsfordeling

Andelsklassens investeringsfordeling fremgår under afsnittet Formuefordeling i andelsklassens regnskab.

## Nøgletal

Andelsklassens nøgletal fremgår under afsnittet Hoved- og nøgletal i andelsklassens regnskab.

# Jyske Invest Stable Strategy USD

Andelsklasse under Jyske Invest Stable Strategy CL

## Noter

			01.01 - 30.06.2017 1.000 EUR	15.06 - 30.06.2016 1.000 EUR
<b>Klassens resultatposter:</b>				
Andel af resultat af fællesportefølje			172	5
Klassenspecifikke transaktioner:				
Kursgevinster og -tab – terminsforretninger/futures			-392	5
Administrationsomkostninger			31	0
<b>Klassens resultat</b>			<b>-251</b>	<b>10</b>
	<b>30.06.2017</b>	<b>30.06.2017</b>	<b>31.12.2016</b>	<b>31.12.2016</b>
	Antal andele	1.000 EUR Formue- værdi	Antal Andele	1.000 EUR Formue- Værdi
<b>Investorerne formue:</b>				
Investorerne formue (primo)	54.634	5.245	-	-
Emissioner i perioden	20.345	1.927	54.634	5.023
Overført fra periodens resultat		-251		222
<b>I alt medlemmernes formue</b>	<b>74.979</b>	<b>6.921</b>	<b>54.634</b>	<b>5.245</b>

Hoved- og nøgletal pr. 30.06.	2016*	2017
<u>Hovedtal:</u>		
Halvårets nettoresultat (1.000 EUR)	10	-251
Antal andele	6.172	74.979
Investorerne formue (1.000 EUR)	560	6.921
<u>Nøgletal:</u>		
Indre værdi (USD pr. andel)	100,79	105,28
Afkast (i %) i perioden (USD):		
- Benchmark	1,18	2,34
- Afdeling	0,79	3,97
Administrationsomkostninger (i %)	0,05	0,52
Standardafvigelse (i %):		
- Benchmark	3,24	3,19
- Afdeling	3,75	3,64

\* 2016 dækker en periode på mindre end 6 måneder.

# Jyske Invest Stable Strategy GBP

Andelsklasse under Jyske Invest Stable Strategy CL

## Investeringsområde og –profil

Andelsklassen investerer i en globalt sammensat aktie- og obligationsportefølje. Andelen af aktier ligger mellem 0 – 40%. Selskaberne i aktiedelen er spredt på flere forskellige regioner, lande og sektorer. Aktieporteføljen vil typisk bestå af 30 – 50 selskaber. Der investeres fortrinsvis i obligationer udstedt af eller garanteret af stater, realkreditinstitutter og internationale organisationer. Der investeres også i obligationer og aktier fra emerging markets og i obligationer udstedt af virksomheder. Disse værdipapirer er forbundet med en vis risiko.

Mindst 75% af formuen vil på ethvert tidspunkt være valutakurssikret over for GBP. Andelsklassen kan investere op til 10% af formuen på andre regulerede markeder end de af bestyrelsen godkendte markeder samt i unoterede instrumenter.

Afdelingen kan investere indtil 10% af formuen i beviser i andre foreninger, afdelinger eller investeringsinstitutter.

## Afdelingsprofil

Fondstype	Certifikatudstedende, akkumulerende
ISIN-kode	DK0060729333
Børsnoteret	Nej
Oprettet	12. april 2016
Funktionel valuta	Britiske pund (GBP)
Benchmark	Benchmark beregnet ved (valutakurssikret overfor EUR): <ul style="list-style-type: none"><li>• 65% JP Morgan Hedged ECU Unit Government Bond Index Global</li><li>• 20% MSCI AC World, inkl. nettoudbytter</li><li>• 7,5% JP Morgan Emerging Markets Bond Index (EMBI) Global Diversified</li><li>• 7,5% Bank of America Merrill Lynch Blended High Yield Bonds</li></ul>
Risikoindikator	3
Risikokategori	Gul

## Investeringsfordeling

Andelsklassens investeringsfordeling fremgår under afsnittet Formuefordeling i andelsklassens regnskab.

## Nøgletal

Andelsklassens nøgletal fremgår under afsnittet Hoved- og nøgletal i andelsklassens regnskab.



# Jyske Invest Stable Strategy GBP

Andelsklasse under Jyske Invest Stable Strategy CL

## Noter

			01.01 - 30.06.2017 1.000 EUR	15.06 - 30.06.2016 1.000 EUR
<b>Klassens resultatposter:</b>				
Andel af resultat af fællesportefølje			310	5
Klassespecifikke transaktioner:				
Kursgevinster og -tab – terminsforretninger/futures			-242	-27
Administrationsomkostninger			56	0
<b>Klassens resultat</b>			12	-22
	<b>30.06.2017</b>	<b>30.06.2017</b>	<b>31.12.2016</b>	<b>31.12.2016</b>
	Antal andele	1.000 EUR Formue- værdi	Antal Andele	1.000 EUR Formue- Værdi
<b>Investorerne formue:</b>				
Investorerne formue (primo)	79.728	9.434	-	-
Emissioner i perioden	24.764	2.978	79.728	9.505
Indløsninger i perioden	-1	0	0	0
Netto emissionstillæg		0		1
Overført fra periodens resultat		12		-72
<b>I alt medlemmernes formue</b>	<b>104.491</b>	<b>12.425</b>	<b>79.728</b>	<b>9.434</b>

Hoved- og nøgletal pr. 30.06.	2016*	2017
<u>Hovedtal:</u>		
Halvårets nettoresultat (1.000 EUR)	-22	12
Antal andele	4.478	104.491
Investorerne formue (1.000 EUR)	544	12.425
<u>Nøgletal:</u>		
Indre værdi (GBP pr. andel)	101,02	104,41
Afkast (i %) i perioden (GBP):		
- Benchmark	1,18	2,34
- Afdeling	1,02	3,37
Administrationsomkostninger (i %)	0,05	0,52
Standardafvigelse (i %):		
- Benchmark	3,24	3,19
- Afdeling	3,75	3,66

\* 2016 dækker en periode på mindre end 6 måneder.

# Jyske Invest Balanced Strategy CL

## Investeringsområde og –profil

Jyske Invest Balanced Strategy CL investerer i en globalt sammensat aktie- og obligationsportefølje. Mindst 75% af formuen vil på ethvert tidspunkt være investeret i euro eller valutakurssikret over for euro.

## Indledning

Afdelingen udbydes i to andelsklasser:

- Jyske Invest Balanced Strategy EUR
- Jyske Invest Balanced Strategy USD

Samlet regnskab omregnet til euro for afdelingen, omfattende resultat af de investeringer, der foretages fælles for klasserne, samt klassernes egne investeringer, findes på de følgende sider.

Ledelsesberetning og noter for de enkelte klasser, udarbejdet i euro, findes på de følgende sider.

Nøgletal for indre værdier, afkast og omkostninger m.m. beregnes for hver klasse.

# Jyske Invest Balanced Strategy CL

## Resultatopgørelse for 1. halvår

	2017 1.000 EUR	2016 1.000 EUR
Renter og udbytter	1.480	1.117
Kursgevinster og -tab	2.972	-239
Administrationsomkostninger	897	814
<b>Resultat før skat</b>	<b>3.555</b>	<b>64</b>
Skat	85	73
<b>Halvårets nettoresultat</b>	<b>3.470</b>	<b>-9</b>

## Balance

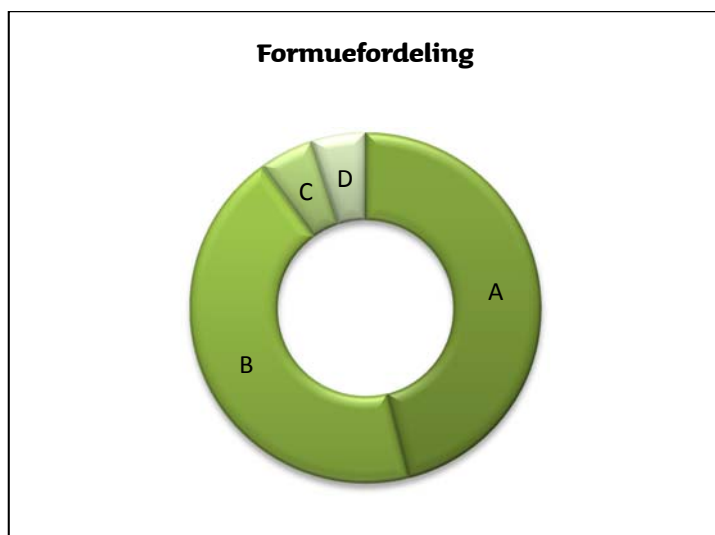
Note	30.06.2017 1.000 EUR	31.12.2016 1.000 EUR
<b>AKTIVER</b>		
1. Likvide midler	3.873	1.607
1. Obligationer	60.779	60.152
1. Kapitalandele	71.069	70.130
1. Afledte finansielle instrumenter	1.229	375
Andre aktiver	683	558
<b>AKTIVER I ALT</b>	<b>137.633</b>	<b>132.822</b>
<b>PASSIVER</b>		
2. Investorenes formue	136.278	132.302
1. Afledte finansielle instrumenter	365	520
Anden gæld	990	0
<b>PASSIVER I ALT</b>	<b>137.633</b>	<b>132.822</b>

## Noter

1. <b>Finansielle instrumenter (i %)</b>			<b>30.06.2017</b>	<b>31.12.2016</b>		
Børsnoterede finansielle instrumenter			87,13	89,05		
Øvrige finansielle instrumenter			9,53	9,32		
Andre aktiver/anden gæld			3,34	1,63		
<b>I alt finansielle instrumenter</b>			<b>100,00</b>	<b>100,00</b>		
Specifikation af afdelingens porteføljesammensætning pr. 30.06.2017 kan rekvireres ved henvendelse til Jyske Invest Fund Management A/S eller ses på Investeringsforeningens hjemmeside jyskeinvest.com.						
			<b>30.06.2017</b>	<b>30.06.2017</b>	<b>31.12.2016</b>	<b>31.12.2016</b>
			1.000 EUR		1.000 EUR	
			Antal	Formue-	Antal	Formue-
			andele	værdi	andele	værdi
2. <b>Investorenes formue:</b>						
Investorenes formue (primo)		961.572	132.302	883.693	121.804	
Emissioner i perioden		20.563	3.070	87.328	9.483	
Indløsninger i perioden		-21.686	-2.564	-9.449	-1.330	
Netto emissionstillæg			0		13	
Netto indløsningsfradrag			0		1	
Overførsel af periodens resultat			3.470		2.331	
<b>I alt investorenes formue</b>		<b>960.449</b>	<b>136.278</b>	<b>961.572</b>	<b>132.302</b>	

## Noter

Hoved- og nøgletal pr. 30.06.	2013	2014	2015	2016	2017
Halvårets nettoresultat (1.000 EUR)	1.797	3.790	4.700	-9	3.470
Investorenes formue (1.000 EUR)	87.076	99.457	117.024	124.436	136.278



A Traditionelle obligationer **46,00%**

B Aktier **44,00%**

C Virksomhedsobligationer **5,00%**

D Nye obligationsmarkeder **5,00%**

# Jyske Invest Balanced Strategy EUR

Andelsklasse under Jyske Invest Balanced Strategy CL

## Investeringsområde og –profil

Andelsklassen investerer i en globalt sammensat aktie- og obligationsportefølje. Andelen af aktier ligger mellem 30 – 60%. Selskaberne i aktiedelen er spredt på flere forskellige regioner, lande og sektorer. Aktieporteføljen vil typisk bestå af 30 – 50 selskaber. Der investeres fortrinsvis i obligationer udstedt af eller garanteret af stater, realkreditinstitutter og internationale organisationer. Der investeres også i obligationer og aktier fra emerging markets og i obligationer udstedt af virksomheder. Disse værdipapirer er forbundet med en vis risiko. Mindst 75% af formuen vil på ethvert tidspunkt være valutakurssikret over for euro. Andelsklassen kan investere op til 10% af formuen på andre regulerede markeder end de af bestyrelsen godkendte markeder samt i noterede instrumenter.

## Afdelingsprofil

Fondstype	Certifikatudstedende, akkumulerende
ISIN-kode	DK0016262132
Børsnoteret	Nej
Oprettet	24. juli 2000
Funktionel valuta	Euro (EUR)
Benchmark	Benchmark beregnet ved (valutakurssikret overfor EUR): <ul style="list-style-type: none"><li>• 50% JP Morgan Hedged ECU Unit Government Bond Index Global</li><li>• 40% MSCI AC World Index, inkl. nettoudbytter</li><li>• 5% JP Morgan Emerging Markets Bond Index (EMBI) Global Diversified</li><li>• 2,5% Merrill Lynch European Currency High Yield, BB-B Constrained Index,</li><li>• 2,5% Merrill Lynch US High Yield, BB-B Constrained Index</li></ul>
Risikoindikator	4
Risikokategori	Gul

## Investeringsfordeling

Andelsklassens investeringsfordeling fremgår under afsnittet Formuefordeling i andelsklassens regnskab.

## Nøgletal

Andelsklassens nøgletal fremgår under afsnittet Hoved- og nøgletal i andelsklassens regnskab.

# Jyske Invest Balanced Strategy EUR

Andelsklasse under Jyske Invest Balanced Strategy CL

## Noter

	30.06.2017		31.12.2016	
	Antal andele	Formue-værdi 1.000 EUR	Antal Andele	Formue-værdi 1.000 EUR
<b>Klassens resultatposter:</b>				
Andel af resultat af fællesportefølje			4.746	804
Klassespecifikke transaktioner:				
Administrationsomkostninger			763	699
<b>Klassens resultat</b>			<b>3.983</b>	<b>105</b>
<b>Investorerens formue:</b>				
Investorerens formue (primo)	766.413	113.413	748.006	109.365
Emissioner i perioden	20.563	3.069	27.855	4.158
Indløsninger i perioden	-8.001	-1.217	-9.448	-1.330
Netto emissionstillæg		0		12
Netto indløsningsfradrag		0		1
Overført fra periodens resultat		3.983		1.207
<b>I alt medlemmernes formue</b>	<b>778.975</b>	<b>119.248</b>	<b>766.413</b>	<b>113.413</b>

Hoved- og nøgletal pr. 30.06.	2013	2014	2015	2016	2017
<u>Hovedtal:</u>					
Halvårets nettoresultat (1.000 EUR)	1.797	3.790	4.700	105	3.983
Antal andele	708.968	726.693	796.006	741.560	778.975
Investorerens formue (1.000 EUR)	87.076	99.457	117.024	108.590	119.248
<u>Nøgletal:</u>					
Indre værdi (EUR pr. andel)	122,82	136,86	147,01	146,43	153,08
Afkast (i %) i perioden (EUR):					
- Benchmark	2,65	4,81	1,43	3,61	3,71
- Afdeling	2,52	3,96	4,06	0,15	3,45
Administrationsomkostninger (i %)	0,66	0,71	0,68	0,67	0,66
Sharpe ratio:					
- Benchmark	0,42	1,50	1,48	0,93	1,59
- Afdeling	0,22	1,53	1,58	0,76	1,24
Standardafvigelse (i %):					
- Benchmark	7,78	5,04	4,55	4,65	4,15
- Afdeling	9,38	6,41	5,99	6,25	5,67
Tracking Error (i %)*		2,06	2,05	2,02	1,70

\* Beregnes fra og med 2014.

# Jyske Invest Balanced Strategy USD

Andelsklasse under Jyske Invest Balanced Strategy CL

## Investeringsområde og –profil

Andelsklassen investerer i en globalt sammensat aktie- og obligationsportefølje. Andelen af aktier ligger mellem 30 – 60%. Selskaberne i aktiedelen er spredt på flere forskellige regioner, lande og sektorer. Aktieporteføljen vil typisk bestå af 30 – 50 selskaber. Der investeres fortrinsvis i obligationer udstedt af eller garanteret af stater, realkreditinstitutter og internationale organisationer samt obligationer udstedt af virksomheder. Der investeres også i obligationer og aktier fra emerging markets og i obligationer udstedt af virksomheder. Disse værdipapirer er forbundet med en vis risiko. Mindst 75% af formuen vil på ethvert tidspunkt være valutakurssikret over for US-dollar. Andelsklassen kan investere op til 10% af formuen på andre regulerede markeder end de af bestyrelsen godkendte markeder samt i unoterede instrumenter.

## Afdelingsprofil

Fondstype	Certifikatudstedende, akkumulerende
ISIN-kode	ny kode
Børsnoteret	Nej
Oprettet	25. september 2015
Funktionel valuta	US-dollar (USD)
Benchmark	Benchmark beregnet ved (valutakurssikret overfor EUR): <ul style="list-style-type: none"><li>• 50% JP Morgan Hedged ECU Unit Government Bond Index Global</li><li>• 40% MSCI AC World Index, inkl. nettoudbytter</li><li>• 5% JP Morgan Emerging Markets Bond Index (EMBI) Global Diversified</li><li>• 2,5% Merrill Lynch European Currency High Yield, BB-B Constrained Index,</li><li>• 2,5% Merrill Lynch US High Yield, BB-B Constrained Index</li></ul>
Risikoindikator	4
Risikokategori	Gul

## Investeringsfordeling

Andelsklassens investeringsfordeling fremgår under afsnittet Formuefordeling i andelsklassens regnskab.

## Nøgletal

Andelsklassens nøgletal fremgår under afsnittet Hoved- og nøgletal i andelsklassens regnskab.

# Jyske Invest Balanced Strategy USD

Andelsklasse under Jyske Invest Balanced Strategy CL

## Noter

			01.01 - 30.06.2017 1.000 EUR	01.01 - 30.06.2016 1.000 EUR
<b>Klassens resultatposter:</b>				
Andel af resultat af fællesportefølje			741	200
Klassespecifikke transaktioner:				
Kursgevinster og –tab – terminsforretninger/futures			-1.140	-220
Administrationsomkostninger			114	94
<b>Klassens resultat</b>			<b>-513</b>	<b>-114</b>
	<b>30.06.2017</b>	<b>30.06.2017</b>	<b>31.12.2016</b>	<b>31.12.2016</b>
	Antal andele	1.000 EUR Formue- værdi	Antal Andele	1.000 EUR Formue- Værdi
<b>Investorerne formue:</b>				
Investorerne formue (primo)	195.159	18.889	135.687	12.439
Emissioner i perioden	0	0	59.473	5.325
Indløsninger i perioden	-13.685	-1.345	-1	0
Netto emissionstillæg		0		1
Overført fra periodens resultat		-513		1.124
<b>I alt medlemmernes formue</b>	<b>181.474</b>	<b>17.031</b>	<b>195.159</b>	<b>18.889</b>

Hoved- og nøgletal pr. 30.06.	2016*	2017
<u>Hovedtal:</u>		
Halvårets nettoresultat (1.000 EUR)	-114	-513
Antal andele	175.635	181.474
Investorerne formue (1.000 EUR)	15.846	17.031
<u>Nøgletal:</u>		
Indre værdi (USD pr. andel)	100,23	107,04
Afkast (i %) i perioden (USD):		
- Benchmark	3,61	3,71
- Afdeling	0,65	4,85
Administrationsomkostninger (i %)	0,66	0,66
Standardafvigelse (i %):		
- Benchmark	4,65	4,15
- Afdeling	6,25	5,67

\* 2016 dækker en periode på mindre end 6 måneder.



# Jyske Invest Balanced Strategy (NOK) CL

## Investeringsområde og –profil

Jyske Invest Balanced Strategy (NOK) CL investerer i en globalt sammensat aktie- og obligationsportefølje. Andelen af aktier ligger mellem 30 – 60%. Selskaberne i aktiedelen er spredt på flere forskellige regioner, lande og sektorer. Aktieporteføljen vil typisk bestå af 30 – 50 selskaber. Der investeres fortrinsvis i obligationer udstedt af eller garanteret af stater, realkreditinstitutter og internationale organisationer. Der investeres også i obligationer og aktier fra emerging markets og i obligationer udstedt af virksomheder. Disse værdipapirer er forbundet med en vis risiko. Mindst 75% af formuen vil på ethvert tidspunkt være investeret i norske kroner (NOK) eller valutakurssikret over for norske kroner. Afdelingen kan investere op til 10% af formuen på andre regulerede markeder end de af bestyrelsen godkendte markeder samt i unoterede instrumenter.

## Afdelingsprofil

Fondstype	Certifikatudstedende, akkumulerende
ISIN-kode	DK0060129815
Børsnoteret	Nej
Oprettet	1. januar 2008
Funktionel valuta	Norske kroner (NOK)
Benchmark	Benchmark beregnet ved (valutakurssikret over for EUR): <ul style="list-style-type: none"><li>• 50% JP Morgan Hedged ECU Unit Government Bond Index Global</li><li>• 40% MSCI AC World Index, inkl. nettoudbytter</li><li>• 5% JP Morgan Emerging Markets Bond Index (EMBI) Global Diversified</li><li>• 2,5% Merrill Lynch European Currency High Yield, BB-B Constrained Index</li><li>• 2,5% Merrill Lynch US High Yield, BB-B Constrained Index</li></ul>
Risikoindikator	4
Risikokategori	Gul

## Investeringsfordeling

Afdelingens investeringsfordeling fremgår under afsnittet Formuefordeling i afdelingens regnskab.

## Nøgletal

Afdelingens nøgletal fremgår under afsnittet Hoved- og nøgletal i afdelingens regnskab.

# Jyske Invest Balanced Strategy (NOK) CL

## Resultatopgørelse for 1. halvår

	2017 1.000 NOK	2016 1.000 NOK
Renter og udbytter	1.239	990
Kursgevinster og -tab	4.455	-145
Administrationsomkostninger	774	726
<b>Resultat før skat</b>	<b>4.920</b>	<b>119</b>
Skat	71	66
<b>Halvårets nettoresultat</b>	<b>4.849</b>	<b>53</b>

## Balance

Note	30.06.2017 1.000 NOK	31.12.2016 1.000 NOK
<b>AKTIVER</b>		
1. Likvide midler	1.687	633
1. Obligationer	51.617	49.723
1. Kapitalandele	59.741	58.126
1. Afledte finansielle instrumenter	439	63
Andre aktiver	500	509
<b>AKTIVER I ALT</b>	<b>113.984</b>	<b>109.054</b>
<b>PASSIVER</b>		
2. Investorenes formue	113.094	107.563
1. Afledte finansielle instrumenter	541	1.491
Anden gæld	349	0
<b>PASSIVER I ALT</b>	<b>113.984</b>	<b>109.054</b>

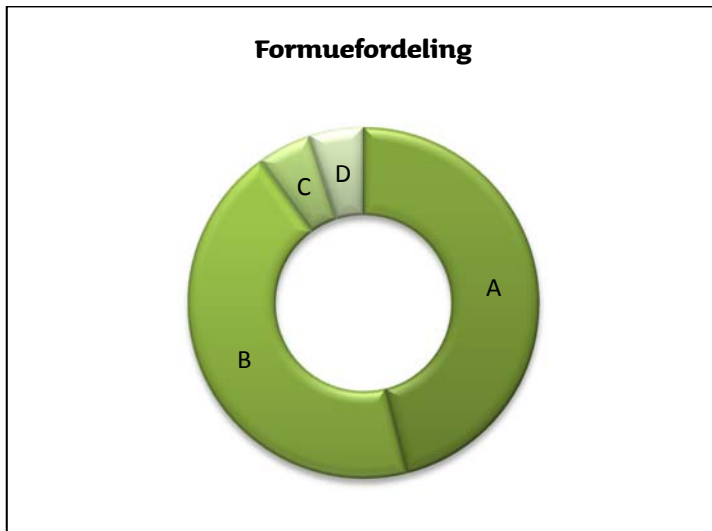
## Noter

1. <b>Finansielle instrumenter (i %)</b>			<b>30.06.2017</b>	<b>31.12.2016</b>
Børsnoterede finansielle instrumenter			88,87	90,84
Øvrige finansielle instrumenter			9,50	8,10
Andre aktiver/anden gæld			1,63	1,06
<b>I alt finansielle instrumenter</b>			<b>100,00</b>	<b>100,00</b>
Specifikation af afdelingens porteføljesammensætning pr. 30.06.2017 kan rekvireres ved henvendelse til Jyske Invest Fund Management A/S eller ses på Investeringsforeningens hjemmeside jyskeinvest.com.				
	<b>30.06.2017</b>	<b>30.06.2017</b>	<b>31.12.2016</b>	<b>31.12.2016</b>
		1.000 NOK		1.000 NOK
	Antal	Formue-	Antal	Formue-
	andele	værdi	andele	værdi
2. <b>Investorenes formue:</b>				
Investorenes formue (primo)	755.551	107.563	815.220	113.798
Emissioner i perioden	4.758	682	38.331	5.422
Indløsninger i perioden	0	0	-98.000	-13.340
Netto emissionstillæg		0		4
Netto indløsningsfradrag		0		15
Overførsel af periodens resultat		4.849		1.664
<b>I alt investorenes formue</b>	<b>760.309</b>	<b>113.094</b>	<b>755.551</b>	<b>107.563</b>

## Noter

Hoved- og nøgletal pr. 30.06.	2013	2014	2015	2016	2017
<u>Hovedtal:</u>					
Halvårets nettoresultat (1.000 NOK)	4.350	4.144	4.940	53	4.849
Antal andele	959.097	738.572	822.071	724.249	760.309
Investorenes formue (1.000 NOK)	107.928	94.604	114.563	101.498	113.094
<u>Nøgletal:</u>					
Indre værdi (NOK pr. andel)	112,53	128,09	139,36	140,14	148,75
Afkast (i %) i perioden:					
- Benchmark	2,65	4,81	1,43	3,61	3,71
- Afdeling	4,37	4,66	4,39	0,39	4,48
Administrationsomkostninger (i %)	0,67	0,71	0,68	0,68	0,69
Sharpe ratio:					
- Benchmark	0,42	1,50	1,48	0,32	1,24
- Afdeling	0,19	1,63	1,83	0,44	1,31
Standardafvigelse (i %):					
- Benchmark	7,78	5,04	4,55	4,65	4,15
- Afdeling	9,64	6,11	5,76	6,02	5,49
Tracking Error (i %)*		2,29	2,15	2,28	1,82

\* Beregnes fra og med 2014.



- A Traditionelle obligationer **46,00%**
- B Aktier **44,00%**
- C Virksomhedsobligationer **5,00%**
- D Nye obligationsmarkeder **5,00%**

# Jyske Invest Balanced Strategy (GBP) CL

## Investeringsområde og –profil

Jyske Invest Balanced Strategy (GBP) CL investerer i en globalt sammensat aktie- og obligationsportefølje. Andelen af aktier ligger mellem 30 – 60%. Selskaberne i aktiedelen er spredt på flere forskellige regioner, lande og sektorer. Aktieporteføljen vil typisk bestå af 30 – 50 selskaber. Der investeres fortrinsvis i obligationer udstedt af eller garanteret af stater, realkreditinstitutter og internationale organisationer. Der investeres også i obligationer og aktier fra emerging markets og i obligationer udstedt af virksomheder. Disse værdipapirer er forbundet med en vis risiko. Mindst 75% af formuen vil på ethvert tidspunkt være investeret i britiske pund (GBP) eller valutakurssikret over for britiske pund. Afdelingen kan investere op til 10% af formuen på andre regulerede markeder end de af bestyrelsen godkendte markeder samt i unoterede instrumenter.

## Afdelingsprofil

Fondstype	Certifikatudstedende, akkumulerende
ISIN-kode	DK0060238194
Børsnoteret	Nej
Oprettet	20. juli 2010
Funktionel valuta	Britiske pund (GBP)
Benchmark	Benchmark beregnet ved (valutakurssikret over for EUR): <ul style="list-style-type: none"><li>• 50% JP Morgan Hedged ECU Unit Government Bond Index Global,</li><li>• 40% MSCI AC World Index, inkl. nettoudbytter</li><li>• 5% JP Morgan Emerging Markets Bond Index (EMBI) Global Diversified</li><li>• 2,5% Merrill Lynch European Currency High Yield, BB-B Constrained Index</li><li>• 2,5% Merrill Lynch US High Yield, BB-B Constrained Index</li></ul>
Risikoindikator	4
Risikokategori	Gul

## Investeringsfordeling

Afdelingens investeringsfordeling fremgår under afsnittet Formuefordeling i afdelingens regnskab.

## Nøgletal

Afdelingens nøgletal fremgår under afsnittet Hoved- og nøgletal i afdelingens regnskab.

# Jyske Invest Balanced Strategy (GBP) CL

## Resultatopgørelse for 1. halvår

	2017 1.000 GBP	2016 1.000 GBP
Renter og udbytter	399	306
Kursgevinster og -tab	1.254	377
Administrationsomkostninger	241	196
<b>Resultat før skat</b>	<b>1.412</b>	<b>487</b>
Skat	22	18
<b>Halvårets nettoresultat</b>	<b>1.390</b>	<b>469</b>

## Balance

Note	30.06.2017 1.000 GBP	31.12.2016 1.000 GBP
<b>AKTIVER</b>		
1. Likvide midler	882	695
1. Obligationer	16.967	15.727
1. Kapitalandele	19.442	18.256
1. Afledte finansielle instrumenter	296	5
Andre aktiver	170	173
<b>AKTIVER I ALT</b>	<b>37.757</b>	<b>34.856</b>
<b>PASSIVER</b>		
2. Investorenes formue	37.589	34.163
1. Afledte finansielle instrumenter	54	693
Anden gæld	114	0
<b>PASSIVER I ALT</b>	<b>37.757</b>	<b>34.856</b>

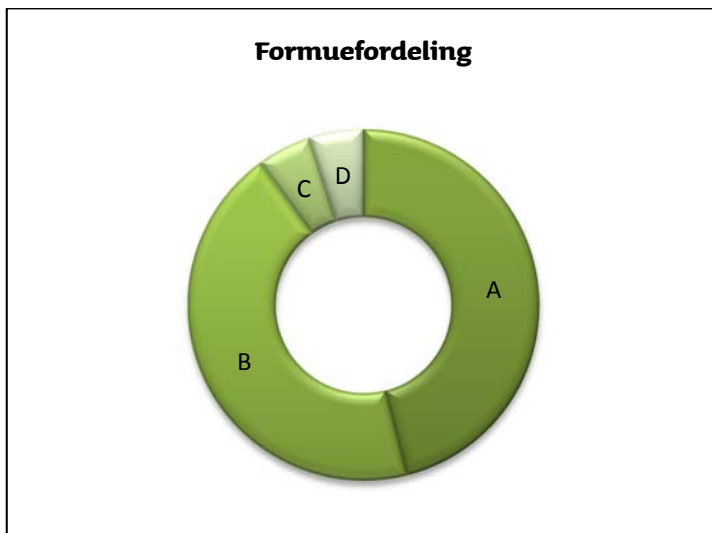
## Noter

1. <b>Finansielle instrumenter (i %)</b>			<b>30.06.2017</b>	<b>31.12.2016</b>
Børsnoterede finansielle instrumenter			87,61	90,06
Øvrige finansielle instrumenter			9,89	7,40
Andre aktiver/anden gæld			2,50	2,54
<b>I alt finansielle instrumenter</b>			<b>100,00</b>	<b>100,00</b>
Specifikation af afdelingens porteføljesammensætning pr. 30.06.2017 kan rekvireres ved henvendelse til Jyske Invest Fund Management A/S eller ses på Investeringsforeningens hjemmeside jyskeinvest.com.				
	<b>30.06.2017</b>	<b>30.06.2017</b>	<b>31.12.2016</b>	<b>31.12.2016</b>
		1.000 GBP		1.000 GBP
		Formue-		Formue-
		andele		andele
		værdi		værdi
2. <b>Investorenes formue:</b>				
Investorenes formue (primo)	254.396	34.163	219.984	28.571
Emissioner i perioden	14.759	2.036	44.412	5.900
Indløsninger i perioden	0	0	-10.000	-1.286
Netto emissionstillæg		0		6
Netto indløsningsfradrag		0		2
Overførsel af periodens resultat		1.390		970
<b>I alt investorenes formue</b>	<b>269.155</b>	<b>37.589</b>	<b>254.396</b>	<b>34.163</b>

## Noter

Hoved- og nøgletal pr. 30.06.	2013	2014	2015	2016	2017
<u>Hovedtal:</u>					
Halvårets nettoresultat (1.000 GBP)	471	708	699	469	1.390
Antal andele	155.995	177.685	198.712	225.642	269.155
Investorenes formue (1.000 GBP)	17.286	21.742	25.812	29.762	37.589
<u>Nøgletal:</u>					
Indre værdi (GBP pr. andel)	110,81	122,36	129,90	131,90	139,66
Afkast (i %) i perioden:					
- Benchmark	2,65	4,81	1,43	3,61	3,71
- Afdeling	3,30	3,45	3,05	1,56	4,00
Administrationsomkostninger (i %)	0,66	0,71	0,68	0,67	0,67
Sharpe ratio:					
- Benchmark	0,42	1,50	1,48	1,07	1,45
- Afdeling	0,36	1,25	1,26	0,78	1,21
Standardafvigelse (i %):					
- Benchmark	7,78	5,04	4,55	4,65	4,15
- Afdeling	8,02	5,63	5,08	6,25	5,53
Tracking Error (i %)*		2,06	1,99	1,82	1,55

\* Beregnes fra og med 2014.



- A Traditionelle obligationer **46,00%**
- B Aktier **44,00%**
- C Virksomhedsobligationer **5,00%**
- D Nye obligationsmarkeder **5,00%**

# Jyske Invest Dynamic Strategy CL

## Investeringsområde og –profil

Jyske Invest Dynamic Strategy CL investerer i en globalt sammensat aktie- og obligationsportefølje. Andelen af aktier ligger mellem 40 – 80%. Selskaberne i aktiedelen er spredt på flere forskellige regioner, lande og sektorer. Aktieporteføljen vil typisk bestå af 30 – 50 selskaber. Der investeres fortrinsvis i obligationer udstedt af eller garanteret af stater, realkreditinstitutter og internationale organisationer. Der investeres også i obligationer og aktier fra emerging markets og i obligationer udstedt af virksomheder. Disse værdipapirer er forbundet med en vis risiko. Mindst 75% af formuen vil på ethvert tidspunkt være investeret i euro eller valutakurssikret over for euro. Afdelingen kan investere op til 10% af formuen på andre regulerede markeder end de af bestyrelsen godkendte markeder samt i unoterede instrumenter.

### Afdelingsprofil

Fondstype	Certifikatudstedende, akkumulerende
ISIN-kode	DK0060004794
Børsnoteret	Nej
Oprettet	13. december 2004
Funktionel valuta	Euro (EUR)
Benchmark	Benchmark beregnet ved (valutakurssikret overfor EUR) : <ul style="list-style-type: none"><li>• 60% MSCI AC World Index, inkl. netto-udbytte</li><li>• 30% JP Morgan Hedged ECU Unit Government Bond Index Global,</li><li>• 5% JP Morgan Emerging Markets Bond Index (EMBI) Global Diversified</li><li>• 2,5% Merrill Lynch European Currency High Yield, BB-B Constrained Index</li><li>• 2,5% Merrill Lynch US High Yield, BB-B Constrained Index</li></ul>
Risikoindikator	4
Risikokategori	Gul

### Investeringsfordeling

Afdelingens investeringsfordeling fremgår under afsnittet Formuefordeling i afdelingens regnskab.

### Nøgletal

Afdelingens nøgletal fremgår under afsnittet Hoved- og nøgletal i afdelingens regnskab.

# Jyske Invest Dynamic Strategy CL

## Resultatopgørelse for 1. halvår

	2017 1.000 EUR	2016 1.000 EUR
Renter og udbytter	279	233
Kursgevinster og -tab	1.055	-645
Administrationsomkostninger	170	179
<b>Resultat før skat</b>	<b>1.164</b>	<b>-591</b>
Skat	23	23
<b>Halvårets nettoresultat</b>	<b>1.141</b>	<b>-614</b>

## Balance

Note	30.06.2017 1.000 EUR	31.12.2016 1.000 EUR
<b>AKTIVER</b>		
1. Likvide midler	543	299
1. Obligationer	5.834	6.497
1. Kapitalandele	16.724	18.712
1. Afledte finansielle instrumenter	233	45
Andre aktiver	90	73
<b>AKTIVER I ALT</b>	<b>23.424</b>	<b>25.626</b>
<b>PASSIVER</b>		
2. Investoreernes formue	22.999	25.516
1. Afledte finansielle instrumenter	9	110
Anden gæld	416	0
<b>PASSIVER I ALT</b>	<b>23.424</b>	<b>25.626</b>

## Noter

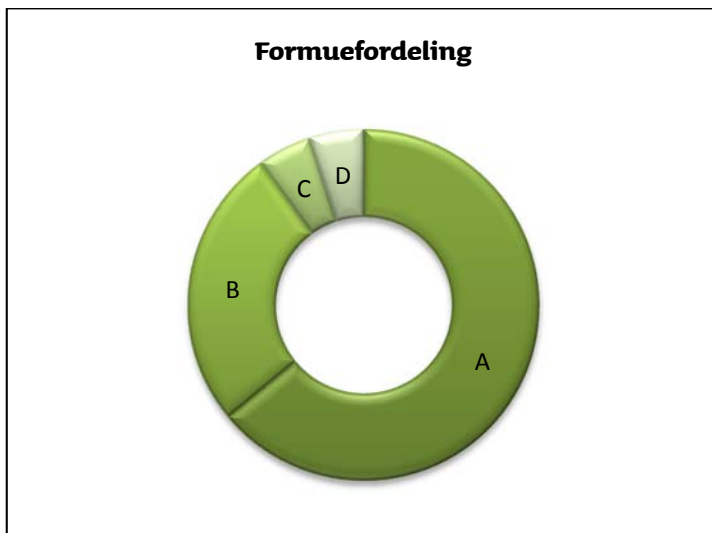
1. <b>Finansielle instrumenter (i %)</b>			<b>30.06.2017</b>	<b>31.12.2016</b>
Børsnoterede finansielle instrumenter			88,25	89,17
Øvrige finansielle instrumenter			10,80	9,37
Andre aktiver/anden gæld			0,95	1,46
<b>I alt finansielle instrumenter</b>			<b>100,00</b>	<b>100,00</b>
Specifikation af afdelingens porteføljesammensætning pr. 30.06.2017 kan rekvireres ved henvendelse til Jyske Invest Fund Management A/S eller ses på Investeringsforeningens hjemmeside jyskeinvest.com.				
	<b>30.06.2017</b>	<b>30.06.2017</b>	<b>31.12.2016</b>	<b>31.12.2016</b>
		1.000 EUR		1.000 EUR
		Formue-		Formue-
		andele		andele
		Formue-		Formue-
		værdi		værdi
2. <b>Investoreernes formue:</b>				
Investoreernes formue (primo)	143.838	25.516	152.206	26.905
Emissioner i perioden	0	0	18.132	3.112
Indløsninger i perioden	-20.000	-3.661	-26.500	-4.532
Netto emissionstillæg		0		4
Netto indløsningsfradrag		3		4
Overførsel af periodens resultat		1.141		23
<b>I alt investoreernes formue</b>	<b>123.838</b>	<b>22.999</b>	<b>143.838</b>	<b>25.516</b>



## Noter

Hoved- og nøgletal pr. 30.06.	2013	2014	2015	2016	2017
<u>Hovedtal:</u>					
Halvårets nettoresultat (1.000 EUR)	894	922	1.786	-614	1.141
Antal andele	119.902	155.164	165.258	136.084	123.838
Investorenes formue (1.000 EUR)	17.072	25.260	29.569	23.505	22.999
<u>Nøgletal:</u>					
Indre værdi (EUR pr. andel)	142,38	162,80	178,93	172,72	185,72
Afkast (i %) i perioden:					
- Benchmark	4,65	5,03	2,32	2,12	5,32
- Afdeling	5,12	3,91	6,42	-2,29	4,69
Administrationsomkostninger (i %)	0,67	0,72	0,69	0,69	0,69
Sharpe ratio:					
- Benchmark	0,27	1,23	1,26	0,69	1,47
- Afdeling	0,20	1,13	1,34	0,57	1,15
Standardafvigelse (i %):					
- Benchmark	11,41	7,55	6,68	6,63	5,69
- Afdeling	13,35	9,50	8,97	9,38	8,17
Tracking Error (i %)*		2,63	2,79	2,82	2,46

\* Beregnes fra og med 2014.



A Aktier **64,00%**

B Traditionelle obligationer **26,00%**

C Virksomhedsobligationer **5,00%**

D Nye obligationsmarkeder **5,00%**

# Jyske Invest Growth Strategy CL

## Investeringsområde og –profil

Jyske Invest Growth Strategy CL investerer i en globalt sammensat aktie- og obligationsportefølje. Andelen af aktier ligger mellem 60 – 100%. Selskaberne i aktiedelen er spredt på flere forskellige regioner, lande og sektorer. Aktieporteføljen vil typisk bestå af 30 – 50 selskaber. Der investeres fortrinsvis i obligationer udstedt af eller garanteret af stater, realkreditinstitutter og internationale organisationer. Der investeres også i obligationer og aktier fra emerging markets og i obligationer udstedt af virksomheder. Disse værdipapirer er forbundet med en vis risiko. Mindst 75% af formuen vil på ethvert tidspunkt være investeret i euro eller valutakurssikret over for euro. Afdelingen kan investere op til 10% af formuen på andre regulerede markeder end de af bestyrelsen godkendte markeder samt i unoterede instrumenter.

## Afdelingsprofil

Fondstype	Certifikatudstedende, akkumulerende
ISIN-kode	DK0016262215
Børsnoteret	Nej
Oprettet	24. juli 2000
Funktionel valuta	Euro (EUR)
Benchmark	Benchmark beregnet ved (valutakurssikret overfor EUR): <ul style="list-style-type: none"><li>• 80% MSCI AC World Index, inkl. netto-udbytte</li><li>• 10% JP Morgan Hedged ECU Unit Government Bond Index Global</li><li>• 5% JP Morgan Emerging Markets Bond Index (EMBI) Global Diversified</li><li>• 2,5% Merrill Lynch European Currency High Yield, BB-B Constrained Index</li><li>• 2,5% Merrill Lynch US High Yield, BB-B Constrained Index</li></ul>
Risikoindikator	5
Risikokategori	Gul

## Investeringsfordeling

Afdelingens investeringsfordeling fremgår under afsnittet Formuefordeling i afdelingens regnskab.

## Nøgletal

Afdelingens nøgletal fremgår under afsnittet Hoved- og nøgletal i afdelingens regnskab.

# Jyske Invest Growth Strategy CL

## Resultatopgørelse for 1. halvår

	2017 1.000 EUR	2016 1.000 EUR
Renter og udbytter	150	94
Kursgevinster og -tab	670	-509
Administrationsomkostninger	112	89
<b>Resultat før skat</b>	<b>708</b>	<b>-504</b>
Skat	15	12
<b>Halvårets nettoresultat</b>	<b>693</b>	<b>-516</b>

## Balance

Note	30.06.2017 1.000 EUR	31.12.2016 1.000 EUR
<b>AKTIVER</b>		
1. Likvide midler	478	369
1. Obligationer	691	681
1. Kapitalandele	11.958	11.498
1. Afledte finansielle instrumenter	144	21
Andre aktiver	31	10
<b>AKTIVER I ALT</b>	<b>13.302</b>	<b>12.579</b>
<b>PASSIVER</b>		
2. Investorenes formue	13.221	12.521
1. Afledte finansielle instrumenter	3	58
Anden gæld	78	0
<b>PASSIVER I ALT</b>	<b>13.302</b>	<b>12.579</b>

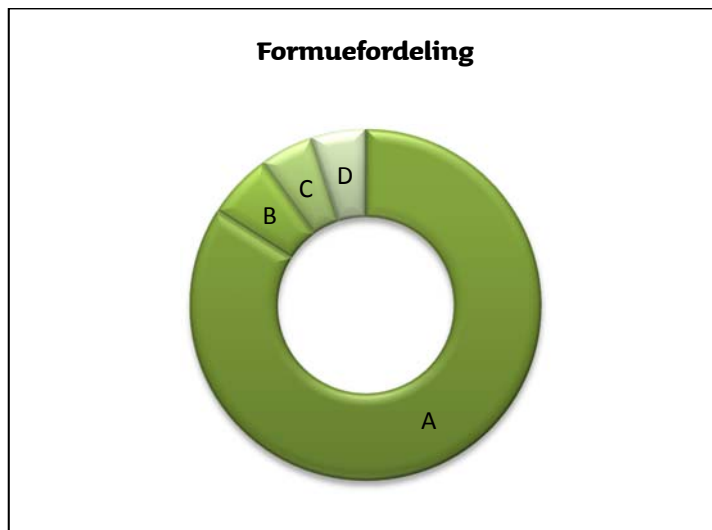
## Noter

1. <b>Finansielle instrumenter (i %)</b>			<b>30.06.2017</b>	<b>31.12.2016</b>		
Børsnoterede finansielle instrumenter			86,09	87,58		
Øvrige finansielle instrumenter			10,65	9,39		
Andre aktiver/anden gæld			3,26	3,03		
<b>I alt finansielle instrumenter</b>			<b>100,00</b>	<b>100,00</b>		
Specifikation af afdelingens porteføljesammensætning pr. 30.06.2017 kan rekvireres ved henvendelse til Jyske Invest Fund Management A/S eller ses på Investeringsforeningens hjemmeside jyskeinvest.com.						
			<b>30.06.2017</b>	<b>30.06.2017</b>	<b>31.12.2016</b>	<b>31.12.2016</b>
			1.000 EUR		1.000 EUR	
			Antal	Formue-	Antal	Formue-
			andele	værdi	andele	værdi
2. <b>Investorenes formue:</b>						
Investorenes formue (primo)		101.053	12.521	89.353	11.145	
Emissioner i perioden		60	7	27.301	3.240	
Indløsninger i perioden		0	0	-15.601	-1.807	
Netto emissionstillæg			0		3	
Netto indløsningsfradrag			0		2	
Overførsel af periodens resultat			693		-62	
<b>I alt investorenes formue</b>		<b>101.113</b>	<b>13.221</b>	<b>101.053</b>	<b>12.521</b>	

## Noter

Hoved- og nøgletal pr. 30.06.	2013	2014	2015	2016	2017
<u>Hovedtal:</u>					
Halvårets nettoresultat (1.000 EUR)	627	369	977	-516	693
Antal andele	95.206	104.531	102.590	88.233	101.113
Investorenes formue (1.000 EUR)	9.260	11.900	13.056	10.498	13.221
<u>Nøgletal:</u>					
Indre værdi (EUR pr. andel)	97,26	113,84	127,27	118,98	130,75
Afkast (i %) i perioden:					
- Benchmark	6,68	5,23	3,19	0,62	6,94
- Afdeling	7,36	3,53	8,32	-4,61	5,53
Administrationsomkostninger (i %)	0,79	0,86	0,84	0,84	0,86
Sharpe ratio:					
- Benchmark	0,18	1,09	1,12	0,55	1,36
- Afdeling	-0,02	1,11	1,21	0,46	1,04
Standardafvigelse (i %):					
- Benchmark	15,14	10,18	8,97	8,78	7,41
- Afdeling	17,50	12,66	12,02	12,60	10,78
Tracking Error (i %)*		3,29	3,60	3,62	3,22

\* Beregnes fra og med 2014.



A Aktier **84,00%**

B Traditionelle obligationer **6,00%**

C Virksomhedsobligationer **5,00%**

D Nye obligationsmarkeder **5,00%**

# Jyske Invest Aggressive Strategy CL

(Binavn: Jyske Invest Favourite Equities CL)

## Investeringsområde og –profil

Jyske Invest Aggressive Strategy CL investerer fortrinsvis i en globalt sammensat aktieportefølje. Selskaberne er spredt på regioner, lande og sektorer. Porteføljen vil typisk bestå af 30 – 50 selskaber. Afdelingen kan investere op til 10% af formuen på andre regulerede markeder end de af bestyrelsen godkendte markeder samt i unoterede instrumenter. Afdelingen kan investere indtil 10% af formuen i beviser i andre foreninger, afdelinger eller investeringsinstitutter.

### Afdelingsprofil

Fondstype	Certifikatudstedende, akkumulerende
ISIN-kode	DK0016262488/ DK0060005924
Børsnoteret	Nej
Oprettet	24. juli 2000
Funktionel valuta	Euro (EUR)
Benchmark	MSCI AC World Index, inkl. nettoudbytter
Risikoindikator	5
Risikokategori	Gul

### Investeringsfordeling

Afdelingens investeringsfordeling fremgår under afsnittet Formuefordeling i afdelingens regnskab.

### Nøgletal

Afdelingens nøgletal fremgår under afsnittet Hoved- og nøgletal i afdelingens regnskab.

# Jyske Invest Aggressive Strategy CL

## Resultatopgørelse for 1. halvår

	2017 1.000 EUR	2016 1.000 EUR
Renter og udbytter	506	379
Kursgevinster og -tab	410	-3.056
Administrationsomkostninger	331	323
<b>Resultat før skat</b>	<b>585</b>	<b>-3.000</b>
Skat	54	53
<b>Halvårets nettoresultat</b>	<b>531</b>	<b>-3.053</b>

## Balance

Note	30.06.2017 1.000 EUR	31.12.2016 1.000 EUR
<b>AKTIVER</b>		
1. Likvide midler	807	172
1. Kapitalandele	35.748	38.363
Andre aktiver	94	20
<b>AKTIVER I ALT</b>	<b>36.649</b>	<b>38.555</b>
<b>PASSIVER</b>		
2. Investorenes formue	36.471	38.555
Anden gæld	178	0
<b>PASSIVER I ALT</b>	<b>36.649</b>	<b>38.555</b>

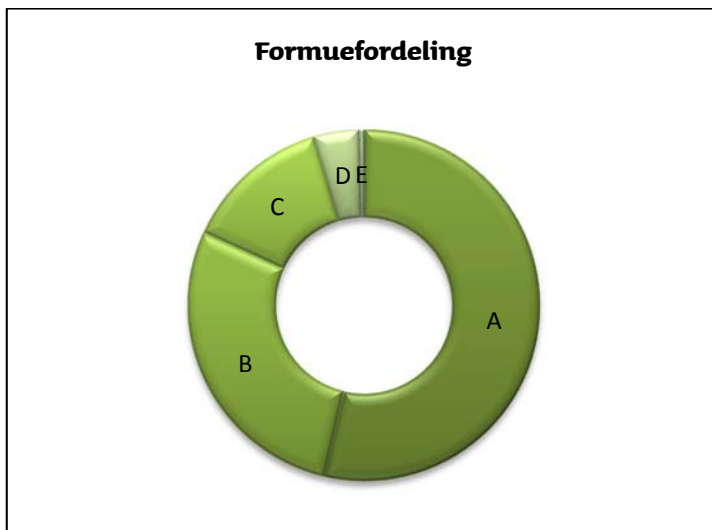
## Noter

1. <b>Finansielle instrumenter (i %)</b>			<b>30.06.2017</b>	<b>31.12.2016</b>
Børsnoterede finansielle instrumenter			98,02	99,50
Andre aktiver/anden gæld			1,98	0,50
<b>I alt finansielle instrumenter</b>			<b>100,00</b>	<b>100,00</b>
<p>Specifikation af afdelingens porteføljesammensætning pr. 30.06.2017 kan rekvireres ved henvendelse til Jyske Invest Fund Management A/S eller ses på Investeringsforeningens hjemmeside <a href="http://jyskeinvest.com">jyskeinvest.com</a>.</p>				
			<b>30.06.2017</b>	<b>30.06.2017</b>
			1.000 EUR	1.000 EUR
			Antal	Antal
			andele	andele
			Formue-	Formue-
			værdi	værdi
2. <b>Investorenes formue:</b>				
Investorenes formue (primo)	310.064	38.555	334.940	41.532
Emissioner i perioden	0	0	8.125	950
Indløsninger i perioden	-20.328	-2.616	-33.001	-3.828
Netto indløsningsfradrag		1		1
Overførsel af periodens resultat		531		-100
<b>I alt investorenes formue</b>	<b>289.736</b>	<b>36.471</b>	<b>310.064</b>	<b>38.555</b>

## Noter

Hoved- og nøgletal pr. 30.06.	2013	2014	2015	2016	2017
<u>Hovedtal:</u>					
Halvårets nettoresultat (1.000 EUR)	5.734	1.598	5.303	-3.053	531
Antal andele	617.122	355.885	313.557	319.661	289.736
Investorenes formue (1.000 EUR)	51.807	34.457	39.162	36.734	36.471
<u>Nøgletal:</u>					
Indre værdi (EUR pr. andel)	83,95	96,82	124,90	114,91	125,88
Afkast (i %) i perioden:					
- Benchmark	7,56	6,86	11,49	-1,02	3,09
- Afdeling	8,86	4,67	15,69	-7,33	1,23
Administrationsomkostninger (i %)	0,83	0,88	0,86	0,86	0,87
Sharpe ratio:					
- Benchmark	0,39	1,39	1,45	0,86	1,30
- Afdeling	0,05	1,35	1,48	0,74	1,01
Standardafvigelse (i %):					
- Benchmark	14,39	9,86	9,03	11,62	9,94
- Afdeling	18,09	14,22	14,46	15,93	14,46
Tracking Error (i %)*		3,79	4,09	4,03	3,67
Active Share (i %)*		93,83	90,61	90,91	89,80

\* Beregnes fra og med 2014.



- A Nord- & Sydamerika **53,60%**
- B Europa & Mellemøsten **28,20%**
- C Stillehavsområdet **13,60%**
- D Asien **4,20%**
- E Øvrige **0,40%**

# Ledespåtegning

Bestyrelse og direktion har dags dato behandlet og godkendt halvårsrapporten for 2017 omfattende perioden 1. januar - 30. juni 2017 for Investeringsforeningen Jyske Invest International.

Halvårsrapporten er aflagt i overensstemmelse med

Lov om investeringsforeninger m.v. og eventuelle krav i vedtægter eller aftale.

Halvårsregnskaberne for de enkelte afdelinger giver et retvisende billede af de enkelte afdelingers aktiver og passiver, finansielle stilling samt resultat.

Silkeborg, den 23. august 2017

## Bestyrelse

Hans Frimor  
Formand

Soli Preuthun  
Næstformand

Steen Konradsen

Bo Sandemann Rasmussen

## Direktion

### Jyske Invest Fund Management A/S

Bjarne Staael  
Managing Director



# Fælles noter

## Anvendt regnskabspraksis

### GENERELT

Anvendt regnskabspraksis i halvårsrapporten er uændret i forhold til den anvendte regnskabspraksis for årsrapporten for 2016.

Halvårsregnskabet er udarbejdet i overensstemmelse med almindeligt anerkendte regnskabsprincipper.

## Eventualposter

Investeringsforeningen Jyske Invest International er involveret i en række igangværende skattetvister. Tvisterne omhandler såvel rejste krav af Investeringsforeningen Jyske Invest International mod lokale skattemyndigheder som krav rejst mod Investeringsforeningen Jyske Invest International af lokale skattemyndigheder. Det er ledelsens vurdering, at tvisternes endelige udfald ikke, udover det i regnskabet indarbejdede, vil få væsentlig indvirkning på de berørte afdelingers resultat og finansielle stilling.