



# Halvårsrapport 2018

Investeringsforeningen Jyske Invest International

# Indholdsfortegnelse

Foreningsoplysninger.....	3
Læsevejledning.....	4
Udvikling i 1. halvår af 2018.....	5
Afdelingernes halvårsregnskaber.....	6
Jyske Invest Danish Bonds CL.....	6
Jyske Invest Swedish Bonds CL.....	9
Jyske Invest British Bonds CL.....	12
Jyske Invest Dollar Bonds CL.....	15
Jyske Invest European Bonds CL.....	18
Jyske Invest Favourite Bonds CL.....	21
Jyske Invest Emerging Market Bonds CL.....	24
Jyske Invest Emerging Market Bonds (EUR) CL.....	27
Jyske Invest Emerging Local Market Bonds CL.....	30
Jyske Invest High Yield Corporate Bonds CL.....	33
Jyske Invest High Grade Corporate Bonds CL.....	36
Jyske Invest Danish Equities CL.....	39
Jyske Invest German Equities CL.....	42
Jyske Invest US Equities CL.....	45
Jyske Invest Chinese Equities CL.....	48
Jyske Invest Indian Equities CL.....	51
Jyske Invest Global Equities CL.....	54
Jyske Invest Equities Low Volatility CL.....	57
Jyske Invest Emerging Market Equities CL.....	60
Jyske Invest European Equities CL.....	63
Jyske Invest Far Eastern Equities CL.....	66
Jyske Invest Income Strategy CL.....	69
Jyske Invest Stable Strategy CL.....	72
Jyske Invest Stable Strategy EUR.....	75
Jyske Invest Stable Strategy USD.....	77
Jyske Invest Stable Strategy GBP.....	79
Jyske Invest Balanced Strategy CL.....	81
Jyske Invest Balanced Strategy EUR.....	84
Jyske Invest Balanced Strategy USD.....	86
Jyske Invest Balanced Strategy (NOK) CL.....	88

Jyske Invest Balanced Strategy (GBP) CL.....	91
Jyske Invest Dynamic Strategy CL .....	94
Jyske Invest Growth Strategy CL.....	97
Jyske Invest Aggressive Strategy CL.....	100
Ledelsespåtegning .....	103
Fælles noter .....	104
Anvendt regnskabspraksis.....	104
Eventualposter .....	104

# Foreningsoplysninger

## Foreningen

Investeringsforeningen Jyske Invest International  
Vestergade 8-16  
DK-8600 Silkeborg  
Telefon + 45 89 89 25 00  
Telefax + 45 89 89 65 15  
CVR-nr. 24 26 06 23  
Reg.nr. hos Finanstilsynet: 11066  
jyskeinvest@jyskeinvest.com  
jyskeinvest.com

## Depotselskab

Jyske Bank A/S  
Vestergade 8-16  
DK-8600 Silkeborg

## Daglig ledelse

Managing Director, Jan Houmann  
Senior Director, Finn Beck, Head of Investment Control-  
ling, Accounting and Management Support

## Administration

Jyske Invest Fund Management A/S  
Vestergade 8-16  
DK-8600 Silkeborg  
Telefon + 45 89 89 25 00  
Telefax + 45 89 89 65 15  
CVR-nr. 15 50 18 39  
jyskeinvest@jyskeinvest.dk

## Bestyrelse

Professor Hans Frimor, formand  
Investeringschef Jane Soli Preuthun, næstformand  
Direktør Steen Ørgaard Konradsen  
Professor Bo Sandemann Rasmussen

## Revision

BDO  
Statsautoriseret revisionsaktieselskab  
Papirfabrikken 34  
DK-8600 Silkeborg

---

## Investeringsforeningen Jyske Invest International

Investeringsforeningen Jyske Invest International består for tiden af 29 forskellige afdelinger, der henvender sig til investorer med forskellige ønsker til risiko og afkastprofil. Investeringsforeningen Jyske Invest International har 1.349 navnoterede investorer.

## Medlemskab af Investering Danmark

Investeringsforeningen Jyske Invest International er medlem af Investering Danmark.

## Offentlig tilsynsmyndighed

Alle afdelinger i Investeringsforeningen Jyske Invest International er omfattet af *Lov om investeringsforeninger m.v.* og er dermed underlagt tilsyn fra Finanstilsynet.

## Kursinformation

De daglige kurser på investeringsbeviserne oplyses gennem Jyske Bank A/S og på Jyske Invest Internationals hjemmeside, jyskeinvest.com.

# Læsevejledning

Investeringsforeningen Jyske Invest International består af flere afdelinger. Hver afdeling aflægger separat regnskab. Regnskaberne viser afdelingernes økonomiske udvikling i halvåret og giver en status ved halvårets afslutning.

Foreningen håndterer de administrative opgaver og investeringsopgaven fælles for alle afdelinger inden for de rammer, vi har lagt for afdelingerne. Det er med til at sikre en omkostningseffektiv drift af foreningen. Det hænger også sammen med, at afdelingerne – selvom de investerer i forskellige typer af værdipapirer og følger forskellige strategier – ofte påvirkes af mange af de samme forhold. Eksempelvis kan udsving

i den globale vækst påvirke afkast og risiko i alle afdelinger.

Derfor har vi valgt at beskrive den overordnede markedsudvikling i det fælles afsnit i Udvikling i 1. halvår af 2018 samt andre centrale forhold.

Investeringsforvaltningsselskabet Jyske Invest Fund Management A/S varetager alle opgaver vedrørende investering og administration for foreningen.

Alle afdelinger i foreningen har en aktiv investeringsstrategi.

# Udvikling i 1. halvår af 2018

## Den økonomiske udvikling i 1. halvår af 2018

2018 begyndte hvor 2017 sluttede, nemlig med pæne økonomiske nøgletal, men specielt vækstnøgletallene har ikke helt kunne følge med i første halvår. Niveaulet er dog stadig højt, og den amerikanske centralbank har påbegyndt en normalisering af renteniveaulet. En global handelskrig spøger fortsat, men endnu har det ikke vist sig i de økonomiske nøgletal.

Første halvår af 2018 var præget af væsentlige større markedsudsving end det har været tilfældet de foregående år. Efter en god start oplevede aktiemarkedene en markant nedtur med fald på omkring 10% sidst i januar. Efterfølgende har markederne rettet sig, men er fortsat mere nervøse end tidligere. For en dansk aktieinvestor er tabene blevet mindsket af en dollarstyrkelse på 3%

Store markedsudsving har også præget rentemarkederne. De 10 årige amerikanske renter er steget med omkring 0,5% og ligger nu lige under 3%, mens de danske og europæiske renter er tilbage ved udgangspunktet på knap 0,5% efter betydelige udsving.

De nye markeder har generelt haft et svært år, hvilket kan tilskrives landespecifikke forhold i bl.a. Tyrkiet, Brasilien og Mexico samt en generel bekymring for den geopolitiske udvikling. Både aktier og obligationer fra de nye markeder har oplevet negative afkast i 2018.

## Ny direktør i foreningens administrationselskab

Jyske Invest Fund Management A/S, som foreningen har indgået administrationsaftale med, har ansat Jan Houmann som ny direktør pr. 1. august 2018.

Jan Houmann er 51 år, uddannet matematikøkonom og er afdelingsdirektør for administrationen i Jyske Bank koncernens kapitalforvaltningsaktiviteter, der omfatter henholdsvis Jyske Capital og Jyske Invest Fund Management A/S.

Jan Houmann afløser direktør Bjarne Staael, der går på pension ved udgangen af juli måned 2018.

## EU-Persondataforordningen

Den 25. maj 2018 trådte nye regler i EU-Persondataforordningen i kraft. Forordningen stiller krav til den dataansvarlige om, at registrering og behandling af personoplysninger sker i overensstemmelse med udtrykkeligt angivne og legitime formål.

Foreningen har som dataansvarlig indgået relevante skriftlige kontrakter med foreningens databehandlere, således at behandlingen af foreningens personoplysninger sker i overensstemmelse med forordningen.

## Formueforhold

Formuen er faldet med 4,0% fra DKK 8.286 mio. til DKK 7.957 mio. ved halvårets udgang. Faldet var sammensat af nettoindløsning på DKK 302 mio., halvårets regnskabsmæssige resultat på DKK -92 mio. og en valutakursregulering af primo formuen på DKK 65 mio.

## Vigtig information

Denne halvårsrapport har i overensstemmelse med lovgivningens og vedtægternes bestemmelser ikke været genstand for revision eller review af foreningens revisor.

# Afdelingernes halvårsregnskaber

## Jyske Invest Danish Bonds CL

### Investeringsområde og –profil

Afdelingen investerer i obligationer udstedt i danske kroner. Der investeres fortrinsvis i obligationer udstedt af eller garanteret af stater, realkreditinstitutter og internationale organisationer.

Afdelingens formue er primært investeret i børsnoterede obligationer, dvs. obligationer der handles på et reguleret marked. Afdelingen kan placere op til 10% af formuen i obligationer, der ikke er børsnoterede.

Afdelingen kan investere indtil 10% af formuen i beviser i andre foreninger, afdelinger eller investeringsinstitutter.

Afdelingen kan anvende afledte finansielle instrumenter (derivater) med det formål at justere afdelingens risiko til den fastlagte risikoprofil.

### Afdelingsprofil

Fondstype	Certifikatudstedende, akkumulerende
ISIN-kode	DK0016260003
Børsnoteret	Nej
Oprettet	1. marts 1994
Funktionel valuta	Danske kroner (DKK)
Benchmark	Nordea Constant Maturity Government Index Danmark – varighed 5 år
Risikoindikator	3
Risikokategori	Gul

### Investeringsfordeling

Afdelingens investeringsfordeling fremgår under afsnittet Formuefordeling i afdelingens regnskab.

### Nøgletal

Afdelingens nøgletal fremgår under afsnittet Hoved- og nøgletal i afdelingens regnskab.

# Jyske Invest Danish Bonds CL

## Resultatopgørelse for 1. halvår

	2018 1.000 DKK	2017 1.000 DKK
Renter og udbytter	1.708	2.640
Kursgevinster og -tab	-1.046	1.891
Administrationsomkostninger	857	1.182
<b>Resultat før skat</b>	-195	3.349
<b>Halvårets nettoresultat</b>	-195	3.349

## Balance

Note	30.06.2018 1.000 DKK	31.12.2017 1.000 DKK
<b>AKTIVER</b>		
1. Likvide midler	2.397	1.939
1. Obligationer	246.076	266.356
Andre aktiver	1.114	1.410
<b>AKTIVER I ALT</b>	249.587	269.705
<b>PASSIVER</b>		
2. Investorerne formue	244.389	265.720
Anden gæld	5.198	3.985
<b>PASSIVER I ALT</b>	249.587	269.705

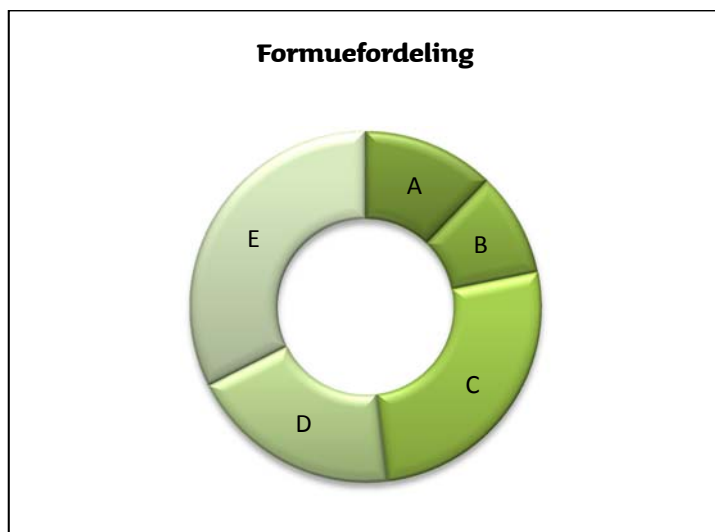
## Noter

1. <b>Finansielle instrumenter (i %)</b>			<b>30.06.2018</b>	<b>31.12.2017</b>
Børsnoterede finansielle instrumenter			100,69	100,24
Andre aktiver/anden gæld			-0,69	-0,24
<b>I alt finansielle instrumenter</b>			100,00	100,00
<p>Specifikation af afdelingens porteføljesammensætning pr. 30.06.2018 kan rekvireres ved henvendelse til Jyske Invest Fund Management A/S eller ses på Investeringsforeningens hjemmeside <a href="http://jyskeinvest.com">jyskeinvest.com</a>.</p>				
	<b>30.06.2018</b>	<b>30.06.2018</b>	<b>31.12.2017</b>	<b>31.12.2017</b>
		1.000 DKK		1.000 DKK
	Antal	Formue-	Antal	Formue-
	andele	værdi	andele	værdi
2. <b>Investorerne formue:</b>				
Investorerne formue (primo)	1.027.722	265.720	1.434.521	360.730
Emissioner i perioden	61.429	15.827	168.763	42.852
Indløsninger i perioden	-145.000	-37.011	-575.562	-145.948
Netto emissionstillæg		14		38
Netto indløsningsfradrag		34		24
Overførsel af periodens resultat		-195		8.024
<b>I alt investorerne formue</b>	944.151	244.389	1.027.722	265.720



## Noter

Hoved- og nøgletal pr. 30.06.	2014	2015	2016	2017	2018
<u>Hovedtal:</u>					
Halvårets nettoresultat (1.000 DKK)	7.805	-9.735	14.137	3.349	-195
Antal andele	925.780	1.861.434	1.434.521	1.037.010	944.151
Investorenes formue (1.000 DKK)	220.481	446.312	359.172	263.220	244.389
<u>Nøgletal:</u>					
Indre værdi (DKK pr. andel)	238,16	239,77	250,38	253,83	258,84
Afkast (i %) i perioden:					
- Benchmark	3,17	-0,54	3,41	-0,50	0,80
- Afdeling	4,39	-1,93	3,93	0,94	0,11
Administrationsomkostninger (i %)	0,39	0,35	0,36	0,35	0,36
Sharpe ratio:					
- Benchmark	1,05	0,76	0,74	0,82	0,87
- Afdeling	1,20	0,80	0,81	1,13	1,14
Standardafvigelse (i %):					
- Benchmark	3,52	3,51	2,50	2,72	2,30
- Afdeling	2,57	2,74	2,58	2,38	2,16
Tracking Error (i %)	1,25	1,30	1,26	1,36	1,32



- A 0-1 års varighed **12,20%**
- B 1-3 års varighed **9,60%**
- C 3-5 års varighed **26,20%**
- D 5-7 års varighed **19,60%**
- E 7-10 års varighed **32,40%**

## Jyske Invest Swedish Bonds CL

### Investeringsområde og –profil

Afdelingen investerer i obligationer udstedt i svenske kroner. Der investeres fortrinsvis i obligationer udstedt af eller garanteret af stater, realkreditinstitutter og internationale organisationer.

Afdelingens formue er primært investeret i børsnoterede obligationer, dvs. obligationer der handles på et reguleret marked. Afdelingen kan placere op til 10% af formuen i obligationer, der ikke er børsnoterede.

Afdelingen kan investere indtil 10% af formuen i beviser i andre foreninger, afdelinger eller investeringsinstitutter.

Afdelingen kan anvende afledte finansielle instrumenter (derivater) med det formål at justere afdelingens risiko til den fastlagte risikoprofil.

### Afdelingsprofil

Fondstype	Certifikatudstedende, akkumulerende
ISIN-kode	DK0016260276
Børsnoteret	Nej
Oprettet	16. december 1994
Funktionel valuta	Svenske kroner (SEK)
Benchmark	JP Morgan Government Bond Index for Sverige
Risikoindikator	3
Risikokategori	Gul

### Investeringsfordeling

Afdelingens investeringsfordeling fremgår under afsnittet Formuefordeling i afdelingens regnskab.

### Nøgletal

Afdelingens nøgletal fremgår under afsnittet Hoved- og nøgletal i afdelingens regnskab.

# Jyske Invest Swedish Bonds CL

## Resultatopgørelse for 1. halvår

	2018 1.000 SEK	2017 1.000 SEK
Renter og udbytter	186	238
Kursgevinster og -tab	40	-180
Administrationsomkostninger	60	65
<b>Resultat før skat</b>	166	-7
<b>Halvårets nettoresultat</b>	166	-7

## Balance

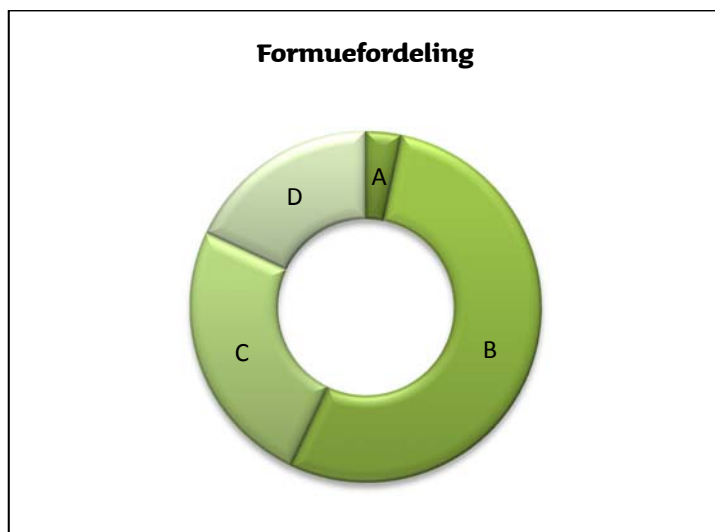
Note	30.06.2018 1.000 SEK	31.12.2017 1.000 SEK
<b>AKTIVER</b>		
1. Likvide midler	475	161
1. Obligationer	13.738	13.699
Andre aktiver	46	233
<b>AKTIVER I ALT</b>	14.259	14.093
<b>PASSIVER</b>		
2. Investorerens formue	14.249	14.083
Anden gæld	10	10
<b>PASSIVER I ALT</b>	14.259	14.093

## Noter

1. <b>Finansielle instrumenter (i %)</b>			<b>30.06.2018</b>	<b>31.12.2017</b>		
Børsnoterede finansielle instrumenter			96,41	97,27		
Andre aktiver/anden gæld			3,59	2,73		
<b>I alt finansielle instrumenter</b>			100,00	100,00		
<p>Specifikation af afdelingens porteføljesammensætning pr. 30.06.2018 kan rekvireres ved henvendelse til Jyske Invest Fund Management A/S eller ses på Investeringsforeningens hjemmeside jyskeinvest.com.</p>						
			<b>30.06.2018</b>	<b>30.06.2018</b>	<b>31.12.2017</b>	<b>31.12.2017</b>
			1.000 SEK		1.000 SEK	
			Antal	Formue-	Antal	Formue-
			andele	værdi	andele	værdi
2. <b>Investorerens formue:</b>						
Investorerens formue (primo)		44.320	14.083	62.320	19.747	
Indløsninger i perioden		0	0	-18.000	-5.743	
Netto indløsningsfradrag			0		8	
Overførsel af periodens resultat			166		71	
<b>I alt investorerens formue</b>		44.320	14.249	44.320	14.083	

## Noter

Hoved- og nøgletal pr. 30.06.	2014	2015	2016	2017	2018
<u>Hovedtal:</u>					
Halvårets nettoresultat (1.000 SEK)	2.713	-397	2.129	-7	166
Antal andele	152.345	146.220	113.320	44.320	44.320
Investorenes formue (1.000 SEK)	44.373	44.660	36.587	14.006	14.249
<u>Nøgletal:</u>					
Indre værdi (SEK pr. andel)	291,27	305,43	322,87	316,01	321,49
Afkast (i %) i perioden:					
- Benchmark	5,55	-0,10	6,05	-0,65	1,85
- Afdeling	6,14	-0,87	5,77	-0,27	1,17
Administrationsomkostninger (i %)	0,37	0,38	0,39	0,37	0,43
Sharpe ratio:					
- Benchmark	0,89	0,79	0,54	0,26	0,64
- Afdeling	0,97	0,85	0,66	0,44	0,63
Standardafvigelse (i %):					
- Benchmark	4,39	4,73	4,09	4,01	3,66
- Afdeling	3,94	4,04	3,99	3,64	3,39
Tracking Error (i %)	1,51	1,21	0,87	0,78	0,65



- A 0-1 års varighed **3,30%**
- B 1-3 års varighed **53,70%**
- C 5-7 års varighed **24,90%**
- D 10-20 års varighed **18,10%**

## Jyske Invest British Bonds CL

### Investeringsområde og -profil

Afdelingen investerer i obligationer udstedt i britiske pund. Der investeres fortrinsvis i obligationer udstedt af eller garanteret af stater, realkreditinstitutter og internationale organisationer.

Afdelingens formue er primært investeret i børsnoterede obligationer, dvs. obligationer der handles på et reguleret marked. Afdelingen kan placere op til 10% af formuen i obligationer, der ikke er børsnoterede.

Afdelingen kan investere indtil 10% af formuen i beviser i andre foreninger, afdelinger eller investeringsinstitutter.

Afdelingen kan anvende afledte finansielle instrumenter (derivater) med det formål at justere afdelingens risiko til den fastlagte risikoprofil.

### Afdelingsprofil

Fondstype	Certifikatudstedende, akkumulerende
ISIN-kode	DK0016259856
Børsnoteret	Nej
Oprettet	31. januar 1994
Funktionel valuta	Britiske pund (GBP)
Benchmark	JP Morgan Government Bond Index for Storbritannien
Risikoindikator	4
Risikokategori	Gul

### Investeringsfordeling

Afdelingens investeringsfordeling fremgår under afsnittet Formuefordeling i afdelingens regnskab.

### Nøgletal

Afdelingens nøgletal fremgår under afsnittet Hoved- og nøgletal i afdelingens regnskab.

# Jyske Invest British Bonds CL

## Resultatopgørelse for 1. halvår

	2018 1.000 GBP	2017 1.000 GBP
Renter og udbytter	49	63
Kursgevinster og -tab	-49	-20
Administrationsomkostninger	11	13
<b>Resultat før skat</b>	-11	30
<b>Halvårets nettoresultat</b>	-11	30

## Balance

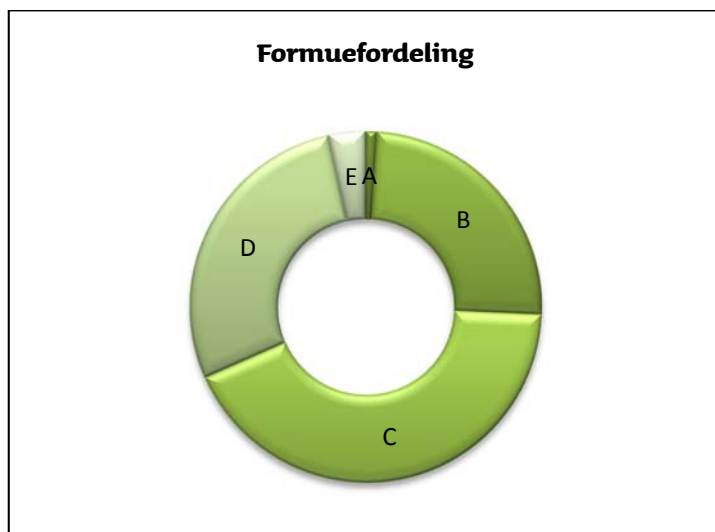
Note	30.06.2018 1.000 GBP	31.12.2017 1.000 GBP
<b>AKTIVER</b>		
1. Likvide midler	26	45
1. Obligationer	2.493	2.760
Andre aktiver	33	68
<b>AKTIVER I ALT</b>	2.552	2.873
<b>PASSIVER</b>		
2. Investorerne formue	2.550	2.871
Anden gæld	2	2
<b>PASSIVER I ALT</b>	2.552	2.873

## Noter

1. <b>Finansielle instrumenter (i %)</b>			<b>30.06.2018</b>	<b>31.12.2017</b>
Børsnoterede finansielle instrumenter			97,76	96,13
Andre aktiver/anden gæld			2,24	3,87
<b>I alt finansielle instrumenter</b>			100,00	100,00
Specifikation af afdelingens porteføljesammensætning pr. 30.06.2018 kan rekvireres ved henvendelse til Jyske Invest Fund Management A/S eller ses på Investeringsforeningens hjemmeside <a href="http://jyskeinvest.com">jyskeinvest.com</a> .				
	<b>30.06.2018</b>	<b>30.06.2018</b>	<b>31.12.2017</b>	<b>31.12.2017</b>
		1.000 GBP		1.000 GBP
	Antal	Formue-	Antal	Formue-
	andele	værdi	andele	værdi
2. <b>Investorerne formue:</b>				
Investorerne formue (primo)	7.361	2.871	9.561	3.636
Indløsninger i perioden	-800	-311	-2.200	-859
Netto indløsningsfradrag		1		1
Overførsel af periodens resultat		-11		93
<b>I alt investorerne formue</b>	6.561	2.550	7.361	2.871

## Noter

Hoved- og nøgletal pr. 30.06.	2014	2015	2016	2017	2018
<u>Hovedtal:</u>					
Halvårets nettoresultat (1.000 GBP)	237	-88	411	30	-11
Antal andele	11.467	13.330	10.561	9.211	6.561
Investorenes formue (1.000 GBP)	3.603	4.552	4.046	3.530	2.550
<u>Nøgletal:</u>					
Indre værdi (GBP pr. andel)	314,20	341,46	383,10	383,26	388,65
Afkast (i %) i perioden:					
- Benchmark	3,54	-0,80	12,18	0,24	0,38
- Afdeling	5,15	-1,77	10,91	0,79	-0,37
Administrationsomkostninger (i %)	0,41	0,38	0,38	0,36	0,39
Sharpe ratio:					
- Benchmark	0,83	0,81	1,02	0,53	0,67
- Afdeling	0,94	0,89	1,09	0,67	0,69
Standardafvigelse (i %):					
- Benchmark	5,67	6,59	7,19	7,10	7,04
- Afdeling	5,69	6,14	6,32	6,85	6,75
Tracking Error (i %)	3,02	1,95	1,10	1,06	1,07



- A 0-1 års varighed **1,00%**
- B 5-7 års varighed **24,70%**
- C 7-10 års varighed **42,70%**
- D 10-20 års varighed **28,20%**
- E 20 års varighed eller derover **3,40%**

## Jyske Invest Dollar Bonds CL

### Investeringsområde og -profil

Afdelingen investerer i obligationer udstedt i amerikanske dollar. Der investeres fortrinsvis i obligationer udstedt af eller garanteret af stater, realkreditinstitutter og internationale organisationer.

Afdelingens formue er primært investeret i børsnoterede obligationer, dvs. obligationer der handles på et reguleret marked. Afdelingen kan placere op til 10% af formuen i obligationer, der ikke er børsnoterede.

Afdelingen kan investere indtil 10% af formuen i beviser i andre foreninger, afdelinger eller investeringsinstitutter.

Afdelingen kan anvende afledte finansielle instrumenter (derivater) med det formål at justere afdelingens risiko til den fastlagte risikoprofil.

### Afdelingsprofil

Fondstype	Certifikatudstedende, akkumulerende
ISIN-kode	DK0016260359
Børsnoteret	Nej
Oprettet	1. februar 1996
Funktionel valuta	US-dollar (USD)
Benchmark	JP Morgan Government Bond Index for USA
Risikoindikator	3
Risikokategori	Gul

### Investeringsfordeling

Afdelingens investeringsfordeling fremgår under afsnittet Formuefordeling i afdelingens regnskab.

### Nøgletal

Afdelingens nøgletal fremgår under afsnittet Hoved- og nøgletal i afdelingens regnskab.



# Jyske Invest Dollar Bonds CL

## Resultatopgørelse for 1. halvår

	2018 1.000 USD	2017 1.000 USD
Renter og udbytter	144	98
Kursgevinster og -tab	-283	73
Administrationsomkostninger	34	21
<b>Resultat før skat</b>	<b>-173</b>	<b>150</b>
<b>Halvårets nettoresultat</b>	<b>-173</b>	<b>150</b>

## Balance

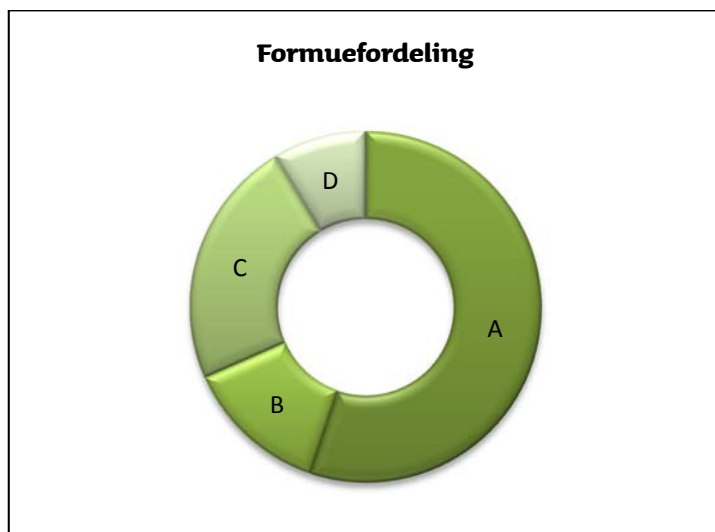
Note	30.06.2018 1.000 USD	31.12.2017 1.000 USD
<b>AKTIVER</b>		
1. Likvide midler	32	711
1. Obligationer	7.911	8.493
Andre aktiver	61	85
<b>AKTIVER I ALT</b>	<b>8.004</b>	<b>9.289</b>
<b>PASSIVER</b>		
2. Investorerne formue	7.999	8.593
Anden gæld	5	696
<b>PASSIVER I ALT</b>	<b>8.004</b>	<b>9.289</b>

## Noter

1. <b>Finansielle instrumenter (i %)</b>			<b>30.06.2018</b>	<b>31.12.2017</b>
Børsnoterede finansielle instrumenter			98,90	98,84
Andre aktiver/anden gæld			1,10	1,16
<b>I alt finansielle instrumenter</b>			<b>100,00</b>	<b>100,00</b>
<p>Specifikation af afdelingens porteføljesammensætning pr. 30.06.2018 kan rekvireres ved henvendelse til Jyske Invest Fund Management A/S eller ses på Investeringsforeningens hjemmeside <a href="http://jyskeinvest.com">jyskeinvest.com</a>.</p>				
	<b>30.06.2018</b>	<b>30.06.2018</b>	<b>31.12.2017</b>	<b>31.12.2017</b>
		1.000 USD		1.000 USD
	Antal	Formue-	Antal	Formue-
	andele	værdi	andele	værdi
2. <b>Investorerne formue:</b>				
Investorerne formue (primo)	36.057	8.593	25.670	5.954
Emissioner i perioden	2.861	671	15.387	3.678
Indløsninger i perioden	-4.700	-1.095	-5.000	-1.191
Netto emissionstillæg		1		5
Netto indløsningsfradrag		2		2
Overførsel af periodens resultat		-173		145
<b>I alt investorerne formue</b>	<b>34.218</b>	<b>7.999</b>	<b>36.057</b>	<b>8.593</b>

## Noter

Hoved- og nøgletal pr. 30.06.	2014	2015	2016	2017	2018
<u>Hovedtal:</u>					
Halvårets nettoresultat (1.000 USD)	366	15	457	150	-173
Antal andele	38.384	36.381	31.770	22.670	34.218
Investorenes formue (1.000 USD)	8.593	8.336	7.749	5.395	7.999
<u>Nøgletal:</u>					
Indre værdi (USD pr. andel)	223,86	229,12	243,92	237,99	233,76
Afkast (i %) i perioden:					
- Benchmark	3,25	-0,12	5,73	1,97	-1,14
- Afdeling	3,57	0,20	6,12	2,60	-1,91
Administrationsomkostninger (i %)	0,39	0,38	0,38	0,37	0,39
Sharpe ratio:					
- Benchmark	0,82	0,66	0,81	0,09	0,29
- Afdeling	0,85	0,73	0,88	0,22	0,27
Standardafvigelse (i %):					
- Benchmark	3,79	3,72	3,44	3,46	3,36
- Afdeling	3,61	3,62	3,54	3,57	3,42
Tracking Error (i %)	1,63	0,82	0,62	0,71	0,75



- A 3-5 års varighed **55,10%**
- B 5-7 års varighed **13,30%**
- C 7-10 års varighed **23,00%**
- D 10-20 års varighed **8,60%**

## Jyske Invest European Bonds CL

### Investeringsområde og –profil

Afdelingen investerer i obligationer udstedt i europæiske valutaer. Der investeres fortrinsvis i obligationer udstedt af eller garanteret af stater, realkreditinstitutter og internationale organisationer.

Afdelingens formue er primært investeret i børsnoterede obligationer, dvs. obligationer der handles på et reguleret marked. Afdelingen kan placere op til 10% af formuen i obligationer, der ikke er børsnoterede.

Afdelingen kan investere indtil 10% af formuen i beviser i andre foreninger, afdelinger eller investeringsinstitutter.

Afdelingen kan anvende afledte finansielle instrumenter (derivater) med det formål at justere afdelingens risiko til den fastlagte risikoprofil.

### Afdelingsprofil

Fondstype	Certifikatudstedende, akkumulerende
ISIN-kode	DK0016261837
Børsnoteret	Nej
Oprettet	1. april 1993
Funktionel valuta	Euro (EUR)
Benchmark	Bank of America Merrill Lynch European Union Government Bond Index
Risikoindikator	3
Risikokategori	Gul

### Investeringsfordeling

Afdelingens investeringsfordeling fremgår under afsnittet Formuefordeling i afdelingens regnskab.

### Nøgletal

Afdelingens nøgletal fremgår under afsnittet Hoved- og nøgletal i afdelingens regnskab.

# Jyske Invest European Bonds CL

## Resultatopgørelse for 1. halvår

	2018 1.000 EUR	2017 1.000 EUR
Renter og udbytter	46	68
Kursgevinster og -tab	-53	-95
Administrationsomkostninger	15	21
<b>Resultat før skat</b>	-22	-48
<b>Halvårets nettoresultat</b>	-22	-48

## Balance

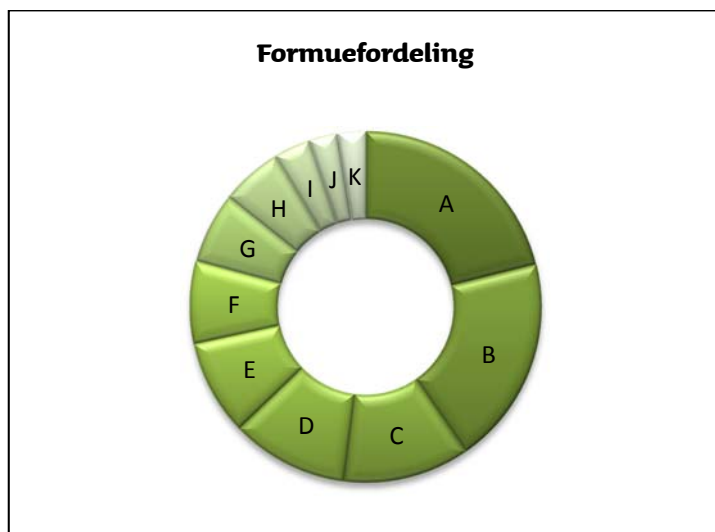
Note	30.06.2018 1.000 EUR	31.12.2017 1.000 EUR
<b>AKTIVER</b>		
1. Likvide midler	13	5
1. Obligationer	3.902	3.914
Andre aktiver	36	55
<b>AKTIVER I ALT</b>	3.951	3.974
<b>PASSIVER</b>		
2. Investorerne formue	3.949	3.971
Anden gæld	2	3
<b>PASSIVER I ALT</b>	3.951	3.974

## Noter

1. <b>Finansielle instrumenter (i %)</b>			<b>30.06.2018</b>	<b>31.12.2017</b>
Børsnoterede finansielle instrumenter			98,81	98,56
Andre aktiver/anden gæld			1,19	1,44
<b>I alt finansielle instrumenter</b>			100,00	100,00
<p>Specifikation af afdelingens porteføljesammensætning pr. 30.06.2018 kan rekvireres ved henvendelse til Jyske Invest Fund Management A/S eller ses på Investeringsforeningens hjemmeside <a href="http://jyskeinvest.com">jyskeinvest.com</a>.</p>				
	<b>30.06.2018</b>	<b>30.06.2018</b>	<b>31.12.2017</b>	<b>31.12.2017</b>
		1.000 EUR		1.000 EUR
	Antal	Formue-	Antal	Formue-
	andele	værdi	andele	værdi
2. <b>Investorerne formue:</b>				
Investorerne formue (primo)	83.228	3.971	142.388	6.772
Emissioner i perioden	0	0	540	26
Indløsninger i perioden	0	0	-59.700	-2.835
Netto indløsningsfradrag		0		4
Overførsel af periodens resultat		-22		4
<b>I alt investorerne formue</b>	83.228	3.949	83.228	3.971

## Noter

Hoved- og nøgletal pr. 30.06.	2014	2015	2016	2017	2018
<u>Hovedtal:</u>					
Halvårets nettoresultat (1.000 EUR)	635	-11	219	-48	-22
Antal andele	183.267	159.388	146.388	96.688	83.228
Investorenes formue (1.000 EUR)	7.926	7.358	7.074	4.557	3.949
<u>Nøgletal:</u>					
Indre værdi (EUR pr. andel)	43,25	46,17	48,32	47,14	47,44
Afkast (i %) i perioden:					
- Benchmark	7,07	0,70	4,33	-1,32	0,54
- Afdeling	7,50	-0,01	3,15	-0,89	-0,56
Administrationsomkostninger (i %)	0,39	0,38	0,38	0,38	0,39
Sharpe ratio:					
- Benchmark	1,21	1,12	1,26	0,95	0,93
- Afdeling	1,19	1,08	1,29	1,10	0,92
Standardafvigelse (i %):					
- Benchmark	4,45	5,00	4,41	4,73	4,34
- Afdeling	4,12	4,44	4,36	4,05	3,95
Tracking Error (i %)	1,40	1,31	1,28	1,33	1,05



- A Italien **21,10%**
- B Storbritannien **19,30%**
- C Spanien **11,60%**
- D Holland **10,80%**
- E Singapore **8,80%**
- F Frankrig **7,60%**
- G Irland **6,50%**
- H Østrig **5,70%**
- I Danmark **3,40%**
- J Portugal **2,60%**
- K Sverige **2,60%**

## Jyske Invest Favourite Bonds CL

### Investeringsområde og –profil

Afdelingen investerer i en globale portefølje af obligationer. Obligationerne er fortrinsvis udstedt af eller garanteret af stater, realkreditinstitutter, internationale organisationer og virksomheder. Mindst 75% af formuen vil på ethvert tidspunkt være investeret i euro eller valutakurssikret over for euro.

Afdelingens formue er primært investeret i børsnoterede obligationer og i det amerikanske marked for high yield bonds, også kaldet OTC Fixed Income markedet, som er reguleret af FINRA (Financial Industry Regulators Authority) samt i ”Rule 144 A udstedelser”, hvortil der er knyttet en ombytningsret til papirer, der indenfor eet år registreres hos SEC i henhold til Securities Act af 1933, og som omsættes på OTC Fixed Income markedet.

Afdelingen kan placere op til 10% af formuen i obligationer, der ikke er børsnoterede.

Afdelingen kan investere indtil 10% af formuen i beviser i andre foreninger, afdelinger eller investeringsinstitutter.

Afdelingen kan anvende afledte finansielle instrumenter (derivater) med det formål at justere afdelingens risiko til den fastlagte risikoprofil.

### Afdelingsprofil

Fondstype	Certifikatudstedende, akkumulerende
ISIN-kode	DK0060137164
Børsnoteret	Nej
Oprettet	6. maj 2008
Funktionel valuta	Euro (EUR)
Benchmark	Benchmark beregnet ved: <ul style="list-style-type: none"><li>• 80% JP Morgan Hedged ECU Unit Government Bond Index Global</li><li>• 10% JP Morgan Emerging Markets Bond Index (EMBI) Global Diversified</li><li>• 5 % BofA Merrill Lynch Euro Corporate Index</li><li>• 2,5% Merrill Lynch European Currency High Yield, BB-B Constrained Index</li><li>• 2,5% Merrill Lynch US High Yield, BB-B Constrained Index</li></ul>
Risikoindikator	3
Risikokategori	Gul

### Investeringsfordeling

Afdelingens investeringsfordeling fremgår under afsnittet Formuefordeling i afdelingens regnskab.

### Nøgletal

Afdelingens nøgletal fremgår under afsnittet Hoved- og nøgletal i afdelingens regnskab.

# Jyske Invest Favourite Bonds CL

## Resultatopgørelse for 1. halvår

	2018 1.000 EUR	2017 1.000 EUR
Renter og udbytter	263	269
Kursgevinster og -tab	-565	58
Administrationsomkostninger	65	68
<b>Resultat før skat</b>	<b>-367</b>	<b>259</b>
<b>Halvårets nettoresultat</b>	<b>-367</b>	<b>259</b>

## Balance

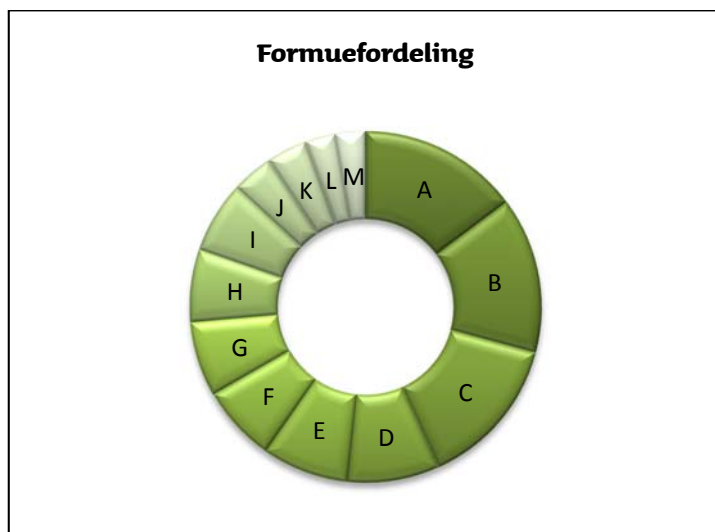
Note	30.06.2018 1.000 EUR	31.12.2017 1.000 EUR
<b>AKTIVER</b>		
1. Likvide midler	510	123
1. Obligationer	13.948	15.187
1. Afledte finansielle instrumenter	56	85
Andre aktiver	161	550
<b>AKTIVER I ALT</b>	<b>14.675</b>	<b>15.945</b>
<b>PASSIVER</b>		
2. Investorenes formue	14.665	15.932
1. Afledte finansielle instrumenter	0	2
Anden gæld	10	11
<b>PASSIVER I ALT</b>	<b>14.675</b>	<b>15.945</b>

## Noter

1. <b>Finansielle instrumenter (i %)</b>			<b>30.06.2018</b>	<b>31.12.2017</b>
Børsnoterede finansielle instrumenter			95,14	95,31
Øvrige finansielle instrumenter			0,35	0,53
Andre aktiver/anden gæld			4,51	4,16
<b>I alt finansielle instrumenter</b>			<b>100,00</b>	<b>100,00</b>
<p>Specifikation af afdelingens porteføljesammensætning pr. 30.06.2018 kan rekvireres ved henvendelse til Jyske Invest Fund Management A/S eller ses på Investeringsforeningens hjemmeside <a href="http://jyskeinvest.com">jyskeinvest.com</a>.</p>				
	<b>30.06.2018</b>	<b>30.06.2018</b>	<b>31.12.2017</b>	<b>31.12.2017</b>
		1.000 EUR		1.000 EUR
	Antal	Formue-	Antal	Formue-
	andele	værdi	andele	værdi
2. <b>Investorenes formue:</b>				
Investorenes formue (primo)	104.398	15.932	109.405	16.271
Emissioner i perioden	0	0	268	40
Indløsninger i perioden	-6.000	-903	-5.275	-804
Netto indløsningsfradrag		3		1
Overførsel af periodens resultat		-367		424
<b>I alt investorenes formue</b>	<b>98.398</b>	<b>14.665</b>	<b>104.398</b>	<b>15.932</b>

## Noter

Hoved- og nøgletal pr. 30.06.	2014	2015	2016	2017	2018
<u>Hovedtal:</u>					
Halvårets nettoresultat (1.000 EUR)	1.244	-6	980	259	-367
Antal andele	173.712	149.904	118.405	108.398	98.398
Investorenes formue (1.000 EUR)	24.222	21.438	18.025	16.376	14.665
<u>Nøgletal:</u>					
Indre værdi (EUR pr. andel)	139,44	143,01	152,23	151,08	149,03
Afkast (i %) i perioden:					
- Benchmark	4,58	-0,34	6,56	0,82	-1,30
- Afdeling	5,11	-0,16	5,51	1,58	-2,34
Administrationsomkostninger (i %)	0,50	0,44	0,43	0,41	0,42
Sharpe ratio:					
- Benchmark	1,72	1,30	1,24	1,03	0,90
- Afdeling	1,33	0,81	0,81	0,99	0,89
Standardafvigelse (i %):					
- Benchmark	2,60	2,81	2,84	3,09	2,86
- Afdeling	3,03	2,97	2,90	2,88	2,57
Tracking Error (i %)	2,12	0,95	0,80	0,82	0,83



A Øvrige <b>14,80%</b>	K Norge <b>3,70%</b>
B Danmark <b>14,40%</b>	L Argentina <b>2,80%</b>
C USA <b>14,00%</b>	M Tyskland <b>2,80%</b>
D Holland <b>8,50%</b>	
E Storbritannien <b>8,00%</b>	
F Canada <b>7,00%</b>	
G Italien <b>6,90%</b>	
H Portugal <b>6,70%</b>	
I Singapore <b>6,60%</b>	
J Spanien <b>3,80%</b>	



## Jyske Invest Emerging Market Bonds CL

### Investeringsområde og –profil

Der investeres fortrinsvis direkte og indirekte i obligationer, som er udstedt af lande, der er inde i en udvikling fra udviklingsland til industrination, især i områderne Latinamerika, Asien, Østeuropa og Afrika. Obligationerne er forbundet med en vis kreditrisiko. Der investeres primært i obligationer udstedt af eller garanteret af stater. Investeringerne vil primært blive foretaget i obligationer, der er udstedt i USD. Der kan også foretages investeringer i obligationer, der er udstedt i lokalvalutaer på de nye markeder. Disse investeringer vil som udgangspunkt ikke blive valutakurssikret overfor USD.

Afdelingens formue er primært investeret i børsnoterede obligationer, dvs. obligationer der handles på et reguleret marked. Afdelingen kan placere op til 10% af formuen i obligationer, der ikke er børsnoterede.

Afdelingen kan investere indtil 10% af formuen i beviser i andre foreninger, afdelinger eller investeringsinstitutter.

Afdelingen kan anvende afledte finansielle instrumenter (derivater) med det formål at justere afdelingens risiko til den fastlagte risikoprofil.

### Afdelingsprofil

Fondstype	Certifikatudstedende, akkumulerende
ISIN-kode	DK0016272446
Børsnoteret	Nej
Oprettet	1. juni 1992
Funktionel valuta	US-dollar (USD)
Benchmark	JP Morgan Emerging Markets Bond Index (EMBI) Global Diversified, beregnet i USD.
Risikoindikator	4
Risikokategori	Gul

### Investeringsfordeling

Afdelingens investeringsfordeling fremgår under afsnittet Formuefordeling i afdelingens regnskab.

### Nøgletal

Afdelingens nøgletal fremgår under afsnittet Hoved- og nøgletal i afdelingens regnskab.

# Jyske Invest Emerging Market Bonds CL

## Resultatopgørelse for 1. halvår

	2018 1.000 USD	2017 1.000 USD
Renter og udbytter	396	404
Kursgevinster og -tab	-1.237	479
Administrationsomkostninger	87	84
<b>Resultat før skat</b>	<b>-928</b>	<b>799</b>
<b>Halvårets nettoresultat</b>	<b>-928</b>	<b>799</b>

## Balance

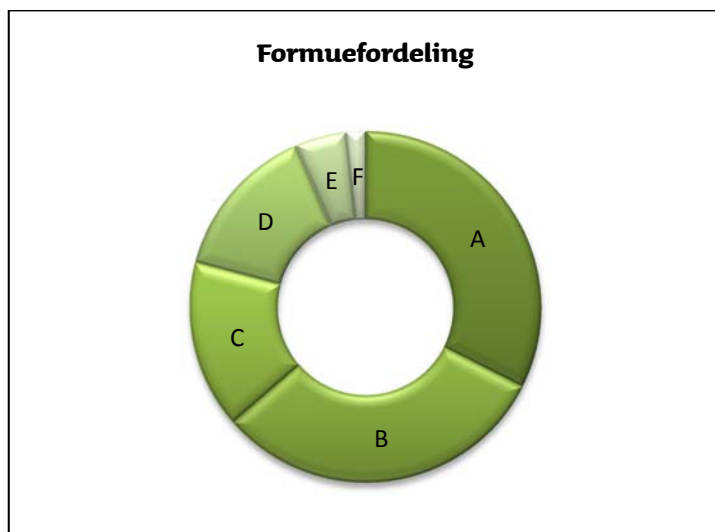
Note	30.06.2018 1.000 USD	31.12.2017 1.000 USD
<b>AKTIVER</b>		
1. Likvide midler	254	942
1. Obligationer	13.067	14.641
Afledte finansielle instrumenter	8	2
Andre aktiver	197	238
<b>AKTIVER I ALT</b>	<b>13.526</b>	<b>15.823</b>
<b>PASSIVER</b>		
2. Investorenes formue	13.513	15.790
Afledte finansielle instrumenter	0	17
Anden gæld	13	16
<b>PASSIVER I ALT</b>	<b>13.526</b>	<b>15.823</b>

## Noter

1. <b>Finansielle instrumenter (i %)</b>			<b>30.06.2018</b>	<b>31.12.2017</b>		
Børsnoterede finansielle instrumenter			96,70	92,72		
Øvrige finansielle instrumenter			0,06	-0,09		
Andre aktiver/anden gæld			3,24	7,37		
<b>I alt finansielle instrumenter</b>			<b>100,00</b>	<b>100,00</b>		
Specifikation af afdelingens porteføljesammensætning pr. 30.06.2018 kan rekvireres ved henvendelse til Jyske Invest Fund Management A/S eller ses på Investeringsforeningens hjemmeside jyskeinvest.com.						
			<b>30.06.2018</b>	<b>30.06.2018</b>	<b>31.12.2017</b>	<b>31.12.2017</b>
			1.000 USD			1.000 USD
			Antal	Formue-	Antal	Formue-
			andele	værdi	andele	værdi
2. <b>Investorenes formue:</b>						
Investorenes formue (primo)			31.033	15.790	31.033	14.388
Indløsninger i perioden			-2.800	-1.355	0	0
Netto indløsningsfradrag				6		0
Overførsel af periodens resultat				-928		1.402
<b>I alt investorenes formue</b>			<b>28.233</b>	<b>13.513</b>	<b>31.033</b>	<b>15.790</b>

## Noter

Hoved- og nøgletal pr. 30.06.	2014	2015	2016	2017	2018
<u>Hovedtal:</u>					
Halvårets nettoresultat (1.000 USD)	1.544	177	1.263	799	-928
Antal andele	52.213	40.296	29.796	31.033	28.233
Investorenes formue (1.000 USD)	22.592	17.307	13.835	15.187	13.513
<u>Nøgletal:</u>					
Indre værdi (USD pr. andel)	432,68	429,49	464,34	489,39	478,61
Afkast (i %) i perioden:					
- Benchmark	8,67	1,67	10,31	6,19	-5,23
- Afdeling	7,94	1,03	10,04	5,55	-5,94
Administrationsomkostninger (i %)	0,62	0,58	0,58	0,56	0,58
Sharpe ratio:					
- Benchmark	1,34	0,92	0,83	0,72	0,81
- Afdeling	1,08	0,72	0,57	0,53	0,58
Standardafvigelse (i %):					
- Benchmark	7,07	6,90	5,75	6,36	5,47
- Afdeling	6,78	6,28	6,38	6,04	5,45
Tracking Error (i %)	1,03	0,75	0,74	0,59	0,61



- A Latinamerika **32,50%**
- B Europa, CEE & SNG **31,10%**
- C Asien **15,50%**
- D Afrika **14,40%**
- E Mellemøsten **4,70%**
- F Nordamerika **1,80%**

## Jyske Invest Emerging Market Bonds (EUR) CL

### Investeringsområde og –profil

Der investeres fortrinsvis direkte og indirekte i obligationer, som er udstedt af lande, der er inde i en udvikling fra udviklingsland til industrination, især i områderne Latinamerika, Asien, Østeuropa og Afrika. Obligationerne er forbundet med en vis kreditrisiko. Der investeres primært i obligationer udstedt eller garanteret af stater.

Investeringerne vil primært blive foretaget i obligationer, der er udstedt i USD, som vil blive valutakurssikret overfor EUR. Der kan også foretages investeringer i obligationer, der er udstedt i lokalvalutaer på de nye markeder. Disse investeringer vil som udgangspunkt ikke blive valutakurssikret overfor EUR.

Afdelingens formue er primært investeret i børsnoterede obligationer, dvs. obligationer der handles på et reguleret marked. Afdelingen kan placere op til 10% af formuen i obligationer, der ikke er børsnoterede.

Afdelingen kan investere indtil 10% af formuen i beviser i andre foreninger, afdelinger eller investeringsinstitutter.

Afdelingen kan anvende afledte finansielle instrumenter (derivater) med det formål at justere afdelingens risiko til den fastlagte risikoprofil.

### Afdelingsprofil

Fondstype	Certifikatudstedende, akkumulerende
ISIN-kode	DK0016261910
Børsnoteret	Nej
Oprettet	1. februar 2000
Funktionel valuta	Euro (EUR)
Benchmark	JP Morgan Emerging Markets Bond Index (EMBI) Global Diversified - EUR
Risikoindikator	4
Risikokategori	Gul

### Investeringsfordeling

Afdelingens investeringsfordeling fremgår under afsnittet Formuefordeling i afdelingens regnskab.

### Nøgletal

Afdelingens nøgletal fremgår under afsnittet Hoved- og nøgletal i afdelingens regnskab.

# Jyske Invest Emerging Market Bonds (EUR) CL

## Resultatopgørelse for 1. halvår

	2018 1.000 EUR	2017 1.000 EUR
Renter og udbytter	747	771
Kursgevinster og -tab	-2.679	825
Administrationsomkostninger	159	168
<b>Resultat før skat</b>	-2.091	1.428
<b>Halvårets nettoresultat</b>	-2.091	1.428

## Balance

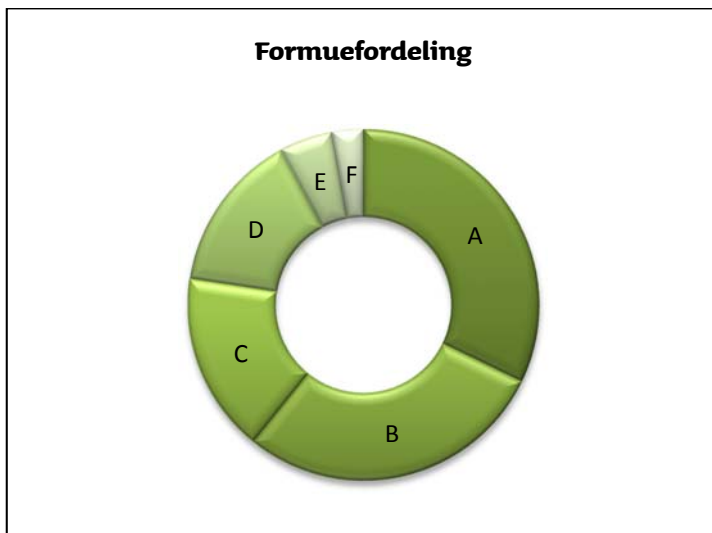
Note	30.06.2018 1.000 EUR	31.12.2017 1.000 EUR
<b>AKTIVER</b>		
1. Likvide midler	904	883
1. Obligationer	25.304	27.028
1. Afledte finansielle instrumenter	2	245
Andre aktiver	415	409
<b>AKTIVER I ALT</b>	<b>26.625</b>	<b>28.565</b>
<b>PASSIVER</b>		
2. Investorenes formue	26.446	28.537
1. Afledte finansielle instrumenter	153	0
Anden gæld	26	28
<b>PASSIVER I ALT</b>	<b>26.625</b>	<b>28.565</b>

## Noter

1. <b>Finansielle instrumenter (i %)</b>			<b>30.06.2018</b>	<b>31.12.2017</b>		
Børsnoterede finansielle instrumenter			95,39	94,37		
Øvrige finansielle instrumenter			-0,28	1,20		
Andre aktiver/anden gæld			4,89	4,43		
<b>I alt finansielle instrumenter</b>			<b>100,00</b>	<b>100,00</b>		
Specifikation af afdelingens porteføljesammensætning pr. 30.06.2018 kan rekvireres ved henvendelse til Jyske Invest Fund Management A/S eller ses på Investeringsforeningens hjemmeside <a href="http://jyskeinvest.com">jyskeinvest.com</a> .						
			<b>30.06.2018</b>	<b>30.06.2018</b>	<b>31.12.2017</b>	<b>31.12.2017</b>
			1.000 EUR		1.000 EUR	
			Formue-		Formue-	
			værdi		værdi	
2. <b>Investorenes formue:</b>						
Investorenes formue (primo)	95.036	28.537		105.113		29.210
Indløsninger i perioden	0	0		-10.077		-2.947
Netto indløsningsfradrag		0				2
Overførsel af periodens resultat		-2.091				2.272
<b>I alt investorenes formue</b>	<b>95.036</b>	<b>26.446</b>		<b>95.036</b>		<b>28.537</b>

## Noter

Hoved- og nøgletal pr. 30.06.	2014	2015	2016	2017	2018
<u>Hovedtal:</u>					
Halvårets nettoresultat (1.000 EUR)	1.928	382	2.770	1.428	-2.091
Antal andele	129.806	103.913	111.613	97.523	95.036
Investorenes formue (1.000 EUR)	34.306	27.342	31.312	28.427	26.446
<u>Nøgletal:</u>					
Indre værdi (EUR pr. andel)	264,29	263,12	280,54	291,49	278,27
Afkast (i %) i perioden:					
- Benchmark	8,64	1,44	9,58	5,28	-6,55
- Afdeling	7,91	1,37	9,34	4,89	-7,33
Administrationsomkostninger (i %)	0,63	0,58	0,58	0,57	0,58
Sharpe ratio:					
- Benchmark	1,27	0,86	0,63	0,77	0,68
- Afdeling	1,18	0,72	0,45	0,59	0,47
Standardafvigelse (i %):					
- Benchmark	7,10	6,96	5,74	6,39	5,56
- Afdeling	6,61	6,18	6,35	6,09	5,59
Tracking Error (i %)	0,93	0,80	0,86	0,79	0,87



- A Latinamerika **32,20%**
- B Europa, CEE & SNG **28,60%**
- C Afrika **16,60%**
- D Asien **14,80%**
- E Mellemøsten **4,90%**
- F Nordamerika **2,90%**

## Jyske Invest Emerging Local Market Bonds CL

### Investeringsområde og –profil

Afdelingens midler investeres fortrinsvis direkte og indirekte i obligationer og pengemarkedsinstrumenter, der er udstedt i valutaer fra lande, der er inde i en udvikling fra udviklingsland til industrination, især i områderne Latinamerika, Asien, Østeuropa og Afrika. Investeringerne i lokalvalutaer vil som udgangspunkt ikke blive valutakurssikret. Obligationerne er forbundet med en vis kreditrisiko. Der investeres primært i obligationer udstedt af eller garanteret af stater. Der kan også investeres i instrumenter udstedt af andre udstedere, forudsat at instrumenterne er denomineret i lokalvalutaer fra de nye markeder. Herudover kan der investeres i instrumenter udstedt i andre valutaer end lokalvalutaer, forudsat at afkastet på instrumenterne er relateret til udviklingen i en eller flere lokalvalutaer eller obligationsrenter fra de nye markeder. Som en del af afdelingens investeringer kan der foretages indskud i pengeinstitutter.

Afdelingens formue er primært investeret i børsnoterede obligationer, dvs. obligationer der handles på et reguleret marked. Afdelingen kan placere op til 10% af formuen i obligationer, der ikke er børsnoterede.

Afdelingen kan investere indtil 10% af formuen i beviser i andre foreninger, afdelinger eller investeringsinstitutter.

Afdelingen kan anvende afledte finansielle instrumenter (derivater) med det formål at justere afdelingens risiko til den fastlagte risikoprofil.

### Afdelingsprofil

Fondstype	Certifikatudstedende, akkumulerende
ISIN-kode	DK0060009751
Børsnoteret	Nej
Oprettet	13. juni 2005
Funktionel valuta	Euro (EUR)
Benchmark	JP Morgan Government Bond Index – Emerging Markets Global Diversified Unhedged - EUR
Risikoindikator	5
Risikokategori	Gul

### Investeringsfordeling

Afdelingens investeringsfordeling fremgår under afsnittet Formuefordeling i afdelingens regnskab.

### Nøgletal

Afdelingens nøgletal fremgår under afsnittet Hoved- og nøgletal i afdelingens regnskab.

# Jyske Invest Emerging Local Market Bonds CL

## Resultatopgørelse for 1. halvår

	2018 1.000 EUR	2017 1.000 EUR
Renter og udbytter	790	892
Kursgevinster og -tab	-1.815	-231
Administrationsomkostninger	144	165
<b>Resultat før skat</b>	-1.169	496
Skat	6	5
<b>Halvårets nettoresultat</b>	-1.175	491

## Balance

Note	30.06.2018 1.000 EUR	31.12.2017 1.000 EUR
<b>AKTIVER</b>		
1. Likvide midler	1.110	706
1. Obligationer	18.801	24.415
1. Afledte finansielle instrumenter	8	47
Andre aktiver	473	561
<b>AKTIVER I ALT</b>	<b>20.392</b>	<b>25.729</b>
<b>PASSIVER</b>		
2. Investorenes formue	20.139	25.685
1. Afledte finansielle instrumenter	10	18
Anden gæld	243	26
<b>PASSIVER I ALT</b>	<b>20.392</b>	<b>25.729</b>

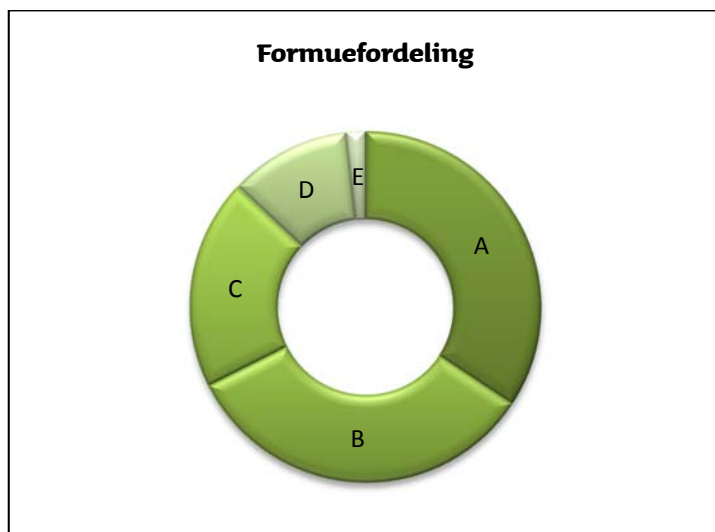
## Noter

1. <b>Finansielle instrumenter (i %)</b>			<b>30.06.2018</b>	<b>31.12.2017</b>		
Børsnoterede finansielle instrumenter			87,56	86,91		
Øvrige finansielle instrumenter			5,79	8,26		
Andre aktiver/anden gæld			6,65	4,83		
<b>I alt finansielle instrumenter</b>			<b>100,00</b>	<b>100,00</b>		
Specifikation af afdelingens porteføljesammensætning pr. 30.06.2018 kan rekvireres ved henvendelse til Jyske Invest Fund Management A/S eller ses på Investeringsforeningens hjemmeside jyskeinvest.com.						
			<b>30.06.2018</b>	<b>30.06.2018</b>	<b>31.12.2017</b>	<b>31.12.2017</b>
			1.000 EUR		1.000 EUR	
			Formue-		Formue-	
			værdi		værdi	
2. <b>Investorenes formue:</b>						
Investorenes formue (primo)	154.065	25.685	168.808	28.027		
Indløsninger i perioden	-27.000	-4.387	-14.743	-2.513		
Netto indløsningsfradrag		16		2		
Overførsel af periodens resultat		-1.175		169		
<b>I alt investorenes formue</b>	<b>127.065</b>	<b>20.139</b>	<b>154.065</b>	<b>25.685</b>		



## Noter

Hoved- og nøgletal pr. 30.06.	2014	2015	2016	2017	2018
<u>Hovedtal:</u>					
Halvårets nettoresultat (1.000 EUR)	2.496	1.784	2.810	491	-1.175
Antal andele	288.820	213.621	188.308	159.558	127.065
Investorenes formue (1.000 EUR)	45.931	35.150	31.007	26.927	20.139
<u>Nøgletal:</u>					
Indre værdi (EUR pr. andel)	159,03	164,55	164,66	168,76	158,49
Afkast (i %) i perioden:					
- Benchmark	6,68	3,30	11,49	2,06	-3,78
- Afdeling	5,70	3,78	9,93	1,64	-4,93
Administrationsomkostninger (i %)	0,65	0,59	0,59	0,58	0,59
Sharpe ratio:					
- Benchmark	0,90	0,41	0,23	0,21	0,12
- Afdeling	0,73	0,23	0,11	0,09	-0,04
Standardafvigelse (i %):					
- Benchmark	8,49	8,86	10,81	9,91	9,09
- Afdeling	8,04	8,83	10,16	10,23	9,93
Tracking Error (i %)	0,93	0,85	0,89	0,96	0,84



- A Latinamerika **34,30%**
- B Europa, CEE & SNG **33,30%**
- C Asien **19,40%**
- D Afrika **11,20%**
- E Nordamerika **1,80%**

## Jyske Invest High Yield Corporate Bonds CL

### Investeringsområde og –profil

Afdelingens midler anbringes fortrinsvis direkte og indirekte i en portefølje af højtforrentede obligationer udstedt af virksomheder. Hovedparten af obligationerne vil have en rating under investmentgrade. Obligationerne er forbundet med en høj kreditrisiko. Investeringer i andre valutaer end EUR vil som udgangspunkt blive valutakurssikret overfor EUR.

Afdelingens formue er primært investeret i børsnoterede obligationer og investeres i det amerikanske marked for high yield bonds, også kaldet OTC-Fixed Income markedet, som er reguleret af FINRA (Financial Industry Regulatory Authority) samt i ”Rule 144 A udstedelser”, hvortil der er knyttet en ombytningsret til papirer, der indenfor eet år registreres hos SEC i henhold til Securities Act af 1933, og som omsættes på OTC-Fixed Income markedet. Afdelingen kan placere op til 10% af formuen i obligationer, der ikke er børsnoterede.

Afdelingen kan investere indtil 10% af formuen i beviser i andre foreninger, afdelinger eller investeringsinstitutter.

Afdelingen kan anvende afledte finansielle instrumenter (derivater) med det formål at justere afdelingens risiko til den fastlagte risikoprofil.

### Afdelingsprofil

Fondstype	Certifikatudstedende, akkumulerende
ISIN-kode	DK0016262728
Børsnoteret	Nej
Oprettet	12. november 2001
Funktionel valuta	Euro (EUR)
Benchmark	Benchmark beregnet i euro: <ul style="list-style-type: none"><li>• 50% Merrill Lynch European Currency High Yield, BB-B Constrained Index</li><li>• 50% Merrill Lynch US High Yield, BB-B Constrained Index</li></ul>
Risikoindikator	3
Risikokategori	Gul

### Investeringsfordeling

Afdelingens investeringsfordeling fremgår under afsnittet Formuefordeling i afdelingens regnskab.

### Nøgletal

Afdelingens nøgletal fremgår under afsnittet Hoved- og nøgletal i afdelingens regnskab.

# Jyske Invest High Yield Corporate Bonds CL

## Resultatopgørelse for 1. halvår

	2018 1.000 EUR	2017 1.000 EUR
Renter og udbytter	2.407	1.706
Kursgevinster og -tab	-4.790	1.054
Administrationsomkostninger	551	373
<b>Resultat før skat</b>	<b>-2.934</b>	<b>2.387</b>
Skat	14	5
<b>Halvårets nettoresultat</b>	<b>-2.948</b>	<b>2.382</b>

## Balance

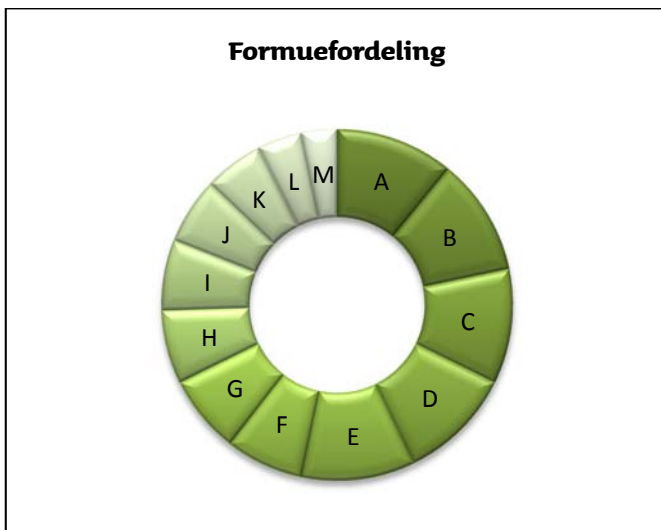
Note	30.06.2018 1.000 EUR	31.12.2017 1.000 EUR
<b>AKTIVER</b>		
1. Likvide midler	4.128	6.654
1. Obligationer	87.401	86.880
1. Afledte finansielle instrumenter	424	628
Andre aktiver	1.165	1.275
<b>AKTIVER I ALT</b>	<b>93.118</b>	<b>95.437</b>
<b>PASSIVER</b>		
2. Investorenes formue	91.847	95.314
1. Afledte finansielle instrumenter	10	0
Anden gæld	1.261	123
<b>PASSIVER I ALT</b>	<b>93.118</b>	<b>95.437</b>

## Noter

1. <b>Finansielle instrumenter (i %)</b>			<b>30.06.2018</b>	<b>31.12.2017</b>
Børsnoterede finansielle instrumenter			95,16	91,15
Øvrige finansielle instrumenter			0,45	0,66
Andre aktiver/anden gæld			4,39	8,19
<b>I alt finansielle instrumenter</b>			<b>100,00</b>	<b>100,00</b>
Specifikation af afdelingens porteføljesammensætning pr. 30.06.2018 kan rekvireres ved henvendelse til Jyske Invest Fund Management A/S eller ses på Investeringsforeningens hjemmeside jyskeinvest.com.				
	<b>30.06.2018</b>	<b>30.06.2018</b>	<b>31.12.2017</b>	<b>31.12.2017</b>
		1.000 EUR		1.000 EUR
	Antal	Formue-	Antal	Formue-
	andele	værdi	andele	værdi
2. <b>Investorenes formue:</b>				
Investorenes formue (primo)	465.723	95.314	312.998	60.332
Emissioner i perioden	105.587	21.788	175.652	35.495
Indløsninger i perioden	-109.260	-22.318	-22.927	-4.581
Netto emissionstillæg		4		66
Netto indløsningsfradrag		7		0
Overførsel af periodens resultat		-2.948		4.002
<b>I alt investorenes formue</b>	<b>462.050</b>	<b>91.847</b>	<b>465.723</b>	<b>95.314</b>

## Noter

Hoved- og nøgletal pr. 30.06.	2014	2015	2016	2017	2018
<u>Hovedtal:</u>					
Halvårets nettoresultat (1.000 EUR)	3.565	1.865	1.772	2.382	-2.948
Antal andele	351.356	334.324	329.598	453.324	462.050
Investorenes formue (1.000 EUR)	61.516	59.916	59.898	91.164	91.847
<u>Nøgletal:</u>					
Indre værdi (EUR pr. andel)	175,08	179,22	181,73	201,10	198,78
Afkast (i %) i perioden:					
- Benchmark	5,43	2,42	5,33	3,83	-1,61
- Afdeling	5,61	3,12	3,05	4,33	-2,87
Administrationsomkostninger (i %)	0,63	0,58	0,58	0,56	0,57
Sharpe ratio:					
- Benchmark	1,90	1,46	0,90	1,68	1,19
- Afdeling	1,34	0,98	0,53	1,66	1,20
Standardafvigelse (i %):					
- Benchmark	6,33	5,65	4,74	4,44	4,08
- Afdeling	5,50	5,00	5,37	3,97	3,66
Tracking Error (i %)	2,15	0,78	1,24	1,33	1,35



- A Basisindustri **10,90%**
- B Sundhedspleje **10,80%**
- C Øvrige **10,60%**
- D Kapitalgoder **10,50%**
- E Energi **10,50%**
- F Pengeinstitutter **7,20%**
- G Medier **7,20%**
- H Detail **6,80%**
- I Service **6,50%**
- J Teknologi & Elektronik **6,10%**
- K Telekommunikation **5,50%**
- L Forsyning **4,10%**
- M Forbrugsgoder **3,30%**

## Jyske Invest High Grade Corporate Bonds CL

### Investeringsområde og –profil

Jyske Invest High Grade Corporate Bonds CL midler anbringes fortrinsvis i en portefølje af obligationer udstedt af virksomheder. Hovedparten af afdelingens formue vil blive investeret i obligationer, der er denomineret i EUR, og som har en investmentgrade rating. Obligationerne er forbundet med en vis kreditrisiko.

Afdelingens formue er primært investeret i børsnoterede obligationer og i det amerikanske marked for high yield bonds, også kaldet OTC-Fixed Income markedet, som er reguleret af FINRA (Financial Industry Regulatory Authority) samt i Rule 144 A udstedelser, hvortil der er knyttet en ombytningsret til papirer, der indenfor eet år registreres hos SEC i henhold til Securities Act af 1933, og som omsættes på OTC-Fixed Income markedet. Afdelingen kan placere op til 10% af formuen i obligationer, der ikke er børsnoterede.

Afdelingen kan investere indtil 10% af formuen i beviser i andre foreninger, afdelinger eller investeringsinstitutter.

Afdelingen kan anvende afledte finansielle instrumenter (derivater) med det formål at justere afdelingens risiko til den fastlagte risikoprofil.

### Afdelingsprofil

Fondstype	Certifikatudstedende, akkumulerende
ISIN-kode	DK0060194207
Børsnoteret	Nej
Oprettet	23. oktober 2009
Funktionel valuta	Euro (EUR)
Benchmark	BofA Merrill Lynch Euro Corporate index, beregnet i EUR
Risikoindikator	3
Risikokategori	Gul

### Investeringsfordeling

Afdelingens investeringsfordeling fremgår under afsnittet Formuefordeling i afdelingens regnskab.

### Nøgletal

Afdelingens nøgletal fremgår under afsnittet Hoved- og nøgletal i afdelingens regnskab.

# Jyske Invest High Grade Corporate Bonds CL

## Resultatopgørelse for 1. halvår

	2018 1.000 EUR	2017 1.000 EUR
Renter og udbytter	72	106
Kursgevinster og -tab	-133	50
Administrationsomkostninger	29	35
<b>Resultat før skat</b>	-90	121
<b>Halvårets nettoresultat</b>	-90	121

## Balance

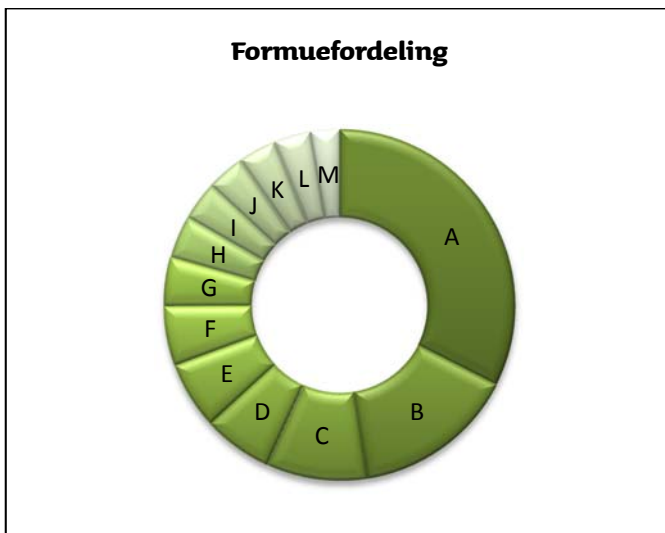
Note	30.06.2018 1.000 EUR	31.12.2017 1.000 EUR
<b>AKTIVER</b>		
1. Likvide midler	559	534
1. Obligationer	5.687	6.922
Afledte finansielle instrumenter	3	0
Andre aktiver	56	82
<b>AKTIVER I ALT</b>	6.305	7.538
<b>PASSIVER</b>		
2. Investorenes formue	6.201	7.528
Afledte finansielle instrumenter	0	5
Anden gæld	104	5
<b>PASSIVER I ALT</b>	6.305	7.538

## Noter

1. <b>Finansielle instrumenter (i %)</b>			<b>30.06.2018</b>	<b>31.12.2017</b>
Børsnoterede finansielle instrumenter			91,76	91,88
Andre aktiver/anden gæld			8,24	8,12
<b>I alt finansielle instrumenter</b>			100,00	100,00
Specifikation af afdelingens porteføljesammensætning pr. 30.06.2018 kan rekvireres ved henvendelse til Jyske Invest Fund Management A/S eller ses på Investeringsforeningens hjemmeside <a href="http://jyskeinvest.com">jyskeinvest.com</a> .				
	<b>30.06.2018</b>	<b>30.06.2018</b>	<b>31.12.2017</b>	<b>31.12.2017</b>
		1.000 EUR		1.000 EUR
	Antal andele	Formue-værdi	Antal andele	Formue-værdi
2. <b>Investorenes formue:</b>				
Investorenes formue (primo)	54.359	7.528	64.899	8.672
Indløsninger i perioden	-9.000	-1.239	-10.540	-1.440
Netto indløsningsfradrag		2		3
Overførsel af periodens resultat		-90		293
<b>I alt investorenes formue</b>	45.359	6.201	54.359	7.528

## Noter

Hoved- og nøgletal pr. 30.06.	2014	2015	2016	2017	2018
<u>Hovedtal:</u>					
Halvårets nettoresultat (1.000 EUR)	676	-143	447	121	-90
Antal andele	106.799	96.099	81.099	64.559	45.359
Investorenes formue (1.000 EUR)	13.084	11.971	10.680	8.747	6.201
<u>Nøgletal:</u>					
Indre værdi (EUR pr. andel)	122,51	124,57	131,69	135,48	136,71
Afkast (i %) i perioden:					
- Benchmark	5,11	-1,41	4,13	0,65	-0,57
- Afdeling	5,05	-1,18	4,13	1,40	-1,28
Administrationsomkostninger (i %)	0,48	0,42	0,42	0,40	0,42
Sharpe ratio:					
- Benchmark	1,83	1,35	1,25	1,49	1,27
- Afdeling	1,38	1,10	0,98	1,54	1,30
Standardafvigelse (i %):					
- Benchmark	3,17	3,21	2,54	2,89	2,45
- Afdeling	4,59	2,83	2,88	2,42	2,34
Tracking Error (i %)	1,30	0,56	0,63	0,66	0,64



- A Pengeinstitutter **32,50%**
- B Forsyning **15,00%**
- C Øvrige **9,30%**
- D Energi **6,40%**
- E Teknologi & Elektronik **6,20%**
- F Detail **5,50%**
- G Forbrugsgoder **4,50%**
- H Automobil **3,90%**
- I Fast ejendom **3,60%**
- J Finans **3,50%**
- K Sundhedspleje **3,50%**
- L Transport **3,40%**
- M Telekommunikation **2,70%**

## Jyske Invest Danish Equities CL

### Investeringsområde og –profil

Afdelingen investerer fortrinsvis direkte og indirekte i aktier udstedt af selskaber, der har hjemsted eller som har over 50% af sine aktiviteter (omsætning eller produktion) i Danmark eller som indgår i afdelingens benchmark. Selskaberne er spredt på flere sektorer.

Afdelingens formue er primært investeret i børsnoterede aktier, dvs. aktier der handles på et reguleret marked. Afdelingen kan placere op til 10% af formuen i aktier, der ikke er børsnoterede.

Afdelingen kan investere indtil 10% af formuen i beviser i andre foreninger, afdelinger eller investeringsinstitutter.

Afdelingen kan anvende afledte finansielle instrumenter (derivater) med det formål at justere afdelingens risiko til den fastlagte risikoprofil.

### Afdelingsprofil

Fondstype	Certifikatudstedende, akkumulerende
ISIN-kode	DK0016260789
Børsnoteret	Nej
Oprettet	1. juni 1997
Funktionel valuta	Danske kroner (DKK)
Benchmark	OMX Copenhagen CAP GI Index inkl. nettoudbytter
Risikoindikator	6
Risikokategori	Gul

### Investeringsfordeling

Afdelingens investeringsfordeling fremgår under afsnittet Formuefordeling i afdelingens regnskab.

### Nøgletal

Afdelingens nøgletal fremgår under afsnittet Hoved- og nøgletal i afdelingens regnskab.



# Jyske Invest Danish Equities CL

## Resultatopgørelse for 1. halvår

	2018 1.000 DKK	2017 1.000 DKK
Renter og udbytter	1.168	1.366
Kursgevinster og -tab	793	6.889
Administrationsomkostninger	509	467
<b>Resultat før skat</b>	1.452	7.788
Skat	165	205
<b>Halvårets nettoresultat</b>	1.287	7.583

## Balance

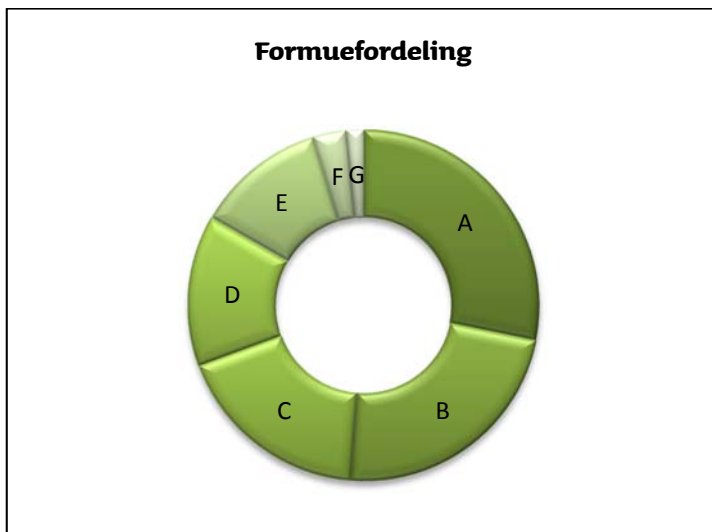
Note	30.06.2018 1.000 DKK	31.12.2017 1.000 DKK
<b>AKTIVER</b>		
1. Likvide midler	431	1.372
1. Kapitalandele	64.679	67.525
Andre aktiver	26	412
<b>AKTIVER I ALT</b>	65.136	69.309
<b>PASSIVER</b>		
2. Investorernes formue	64.899	69.223
Anden gæld	237	86
<b>PASSIVER I ALT</b>	65.136	69.309

## Noter

1. <b>Finansielle instrumenter (i %)</b>			<b>30.06.2018</b>	<b>31.12.2017</b>
Børsnoterede finansielle instrumenter			99,66	97,55
Andre aktiver/anden gæld			0,34	2,45
<b>I alt finansielle instrumenter</b>			100,00	100,00
<p>Specifikation af afdelingens porteføljesammensætning pr. 30.06.2018 kan rekvireres ved henvendelse til Jyske Invest Fund Management A/S eller ses på Investeringsforeningens hjemmeside <a href="http://jyskeinvest.com">jyskeinvest.com</a>.</p>				
	<b>30.06.2018</b>	<b>30.06.2018</b>	<b>31.12.2017</b>	<b>31.12.2017</b>
		1.000 DKK		1.000 DKK
	Antal	Formue-	Antal	Formue-
	andele	værdi	andele	værdi
2. <b>Investorernes formue:</b>				
Investorernes formue (primo)	108.088	69.223	108.151	62.067
Emissioner i perioden	0	0	5.937	3.766
Indløsninger i perioden	-8.500	-5.616	-6.000	-3.757
Netto emissionstillæg		0		2
Netto indløsningsfradrag		5		3
Overførsel af periodens resultat		1.287		7.142
<b>I alt investorernes formue</b>	99.588	64.899	108.088	69.223

## Noter

Hoved- og nøgletal pr. 30.06.	2014	2015	2016	2017	2018
<u>Hovedtal:</u>					
Halvårets nettoresultat (1.000 DKK)	6.811	9.540	-1.553	7.583	1.287
Antal andele	106.896	101.697	108.110	108.837	99.588
Investorenes formue (1.000 DKK)	45.171	52.968	58.721	70.062	64.899
<u>Nøgletal:</u>					
Indre værdi (DKK pr. andel)	422,57	520,85	543,16	643,73	651,67
Afkast (i %) i perioden:					
- Benchmark	17,28	20,94	-1,57	15,27	2,65
- Afdeling	18,04	22,68	-2,34	12,17	1,75
Administrationsomkostninger (i %)	0,72	0,69	0,70	0,69	0,74
Sharpe ratio:					
- Benchmark	1,28	1,25	1,13	2,09	1,71
- Afdeling	1,14	1,14	1,01	2,02	1,62
Standardafvigelse (i %):					
- Benchmark	13,90	13,30	12,06	11,32	10,87
- Afdeling	15,80	15,29	17,15	14,89	15,11
Tracking Error (i %)	1,72	1,77	1,79	2,21	2,31
Active Share (i %)	21,62	22,33	34,10	36,36	38,07



- A Industri **28,20%**
- B Medicinal og sundhed **23,00%**
- C Finans **18,20%**
- D Varige forbrugsgoder **13,90%**
- E Materialer **12,00%**
- F Forsyningsselskaber **3,10%**
- G Informationsteknologi **1,60%**

Kilde: Fund Collect A/S

## Jyske Invest German Equities CL

### Investeringsområde og -profil

Afdelingen investerer fortrinsvis direkte og indirekte i aktier udstedt af selskaber, der har hjemsted eller som har over 50% af sine aktiviteter (omsætning eller produktion) i Tyskland eller som indgår i afdelingens benchmark. Selskaberne er spredt på flere sektorer.

Afdelingens formue er primært investeret i børsnoterede aktier, dvs. aktier der handles på et reguleret marked. Afdelingen kan placere op til 10% af formuen i aktier, der ikke er børsnoterede.

Afdelingen kan investere indtil 10% af formuen i beviser i andre foreninger, afdelinger eller investeringsinstitutter.

Afdelingen kan anvende afledte finansielle instrumenter (derivater) med det formål at justere afdelingens risiko til den fastlagte risikoprofil.

### Afdelingsprofil

Fondstype	Certifikatudstedende, akkumulerende
ISIN-kode	DK0016260433
Børsnoteret	Nej
Oprettet	1. februar 1997
Funktionel valuta	Euro (EUR)
Benchmark	MSCI Germany 10/40, inkl. nettoudbytter
Risikoindikator	6
Risikokategori	Gul

### Investeringsfordeling

Afdelingens investeringsfordeling fremgår under afsnittet Formuefordeling i afdelingens regnskab.

### Nøgletal

Afdelingens nøgletal fremgår under afsnittet Hoved- og nøgletal i afdelingens regnskab.

# Jyske Invest German Equities CL

## Resultatopgørelse for 1. halvår

	2018 1.000 EUR	2017 1.000 EUR
Renter og udbytter	706	620
Kursgevinster og -tab	-1.627	1.706
Administrationsomkostninger	193	183
<b>Resultat før skat</b>	-1.114	2.143
Skat	103	146
<b>Halvårets nettoresultat</b>	-1.217	1.997

## Balance

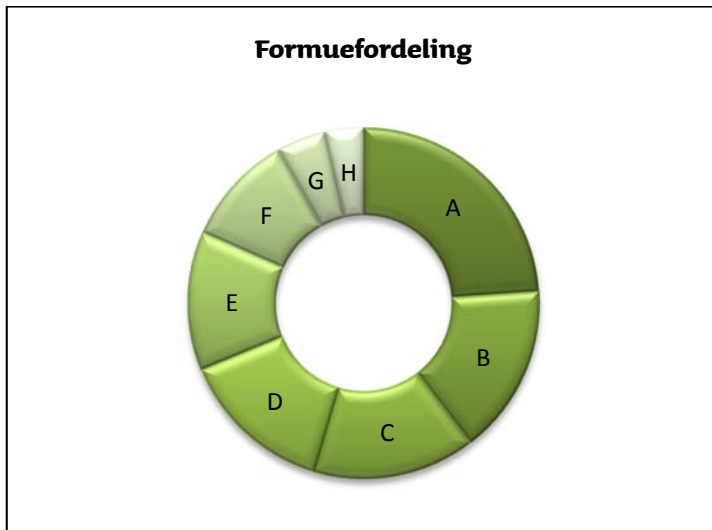
Note	30.06.2018 1.000 EUR	31.12.2017 1.000 EUR
<b>AKTIVER</b>		
1. Likvide midler	97	169
1. Kapitalandele	22.524	24.146
Andre aktiver	4	0
<b>AKTIVER I ALT</b>	22.625	24.315
<b>PASSIVER</b>		
2. Investorerens formue	22.593	24.284
Anden gæld	32	31
<b>PASSIVER I ALT</b>	22.625	24.315

## Noter

1. <b>Finansielle instrumenter (i %)</b>			<b>30.06.2018</b>	<b>31.12.2017</b>
Børsnoterede finansielle instrumenter			99,69	99,43
Andre aktiver/anden gæld			0,31	0,57
<b>I alt finansielle instrumenter</b>			100,00	100,00
<p>Specifikation af afdelingens porteføljesammensætning pr. 30.06.2018 kan rekvireres ved henvendelse til Jyske Invest Fund Management A/S eller ses på Investeringsforeningens hjemmeside <a href="http://jyskeinvest.com">jyskeinvest.com</a>.</p>				
	<b>30.06.2018</b>	<b>30.06.2018</b>	<b>31.12.2017</b>	<b>31.12.2017</b>
		1.000 EUR		1.000 EUR
	Antal	Formue-	Antal	Formue-
	andele	værdi	andele	værdi
2. <b>Investorerens formue:</b>				
Investorerens formue (primo)	149.513	24.284	175.073	24.478
Emissioner i perioden	490	80	100	15
Indløsninger i perioden	-3.400	-554	-25.660	-3.959
Netto indløsningsfradrag		0		1
Overførsel af periodens resultat		-1.217		3.749
<b>I alt investorerens formue</b>	146.603	22.593	149.513	24.284

## Noter

Hoved- og nøgletal pr. 30.06.	2014	2015	2016	2017	2018
<u>Hovedtal:</u>					
Halvårets nettoresultat (1.000 EUR)	678	3.202	-2.912	1.997	-1.217
Antal andele	251.150	206.676	183.973	156.413	146.603
Investorenes formue (1.000 EUR)	31.454	28.457	22.106	23.667	22.593
<u>Nøgletal:</u>					
Indre værdi (EUR pr. andel)	125,24	137,69	120,16	151,31	154,11
Afkast (i %) i perioden:					
- Benchmark	2,18	11,05	-9,86	6,89	-4,66
- Afdeling	2,15	11,29	-10,86	8,22	-5,12
Administrationsomkostninger (i %)	0,76	0,72	0,74	0,74	0,80
Sharpe ratio:					
- Benchmark	0,91	0,80	0,22	0,95	0,59
- Afdeling	0,93	0,80	0,19	0,92	0,58
Standardafvigelse (i %):					
- Benchmark	16,86	16,48	16,86	14,33	14,74
- Afdeling	19,85	19,30	21,08	17,63	17,22
Tracking Error (i %)	1,22	1,23	1,31	1,38	1,76
Active Share (i %)	26,23	22,05	34,93	31,89	31,75



- A Varige forbrugsgoder **23,90%**
- B Finans **15,70%**
- C Industri **15,00%**
- D Materialer **14,20%**
- E Medicinal og sundhed **12,80%**
- F Informationsteknologi **10,30%**
- G Telekommunikation **4,50%**
- H Forsyningselskaber **3,60%**

Kilde: Fund Collect A/S

## Jyske Invest US Equities CL

### Investeringsområde og –profil

Afdelingen investerer fortrinsvis direkte og indirekte i aktier udstedt af selskaber, der har hjemsted eller som har over 50% af sine aktiviteter (omsætning eller produktion) i USA eller som indgår i afdelingens benchmark. Selskaberne er spredt på flere sektorer.

Afdelingens formue er primært investeret i børsnoterede aktier, dvs. aktier der handles på et reguleret marked. Afdelingen kan placere op til 10% af formuen i aktier, der ikke er børsnoterede.

Afdelingen kan investere indtil 10% af formuen i beviser i andre foreninger, afdelinger eller investeringsinstitutter.

Afdelingen kan anvende afledte finansielle instrumenter (derivater) med det formål at justere afdelingens risiko til den fastlagte risikoprofil.

### Afdelingsprofil

Fondstype	Certifikatudstedende, akkumulerende
ISIN-kode	DK0016261167
Børsnoteret	Nej
Oprettet	1. marts 1999
Funktionel valuta	US-dollar (USD)
Benchmark	MSCI USA Index, inkl. nettoudbytter
Risikoindikator	5
Risikokategori	Gul

### Investeringsfordeling

Afdelingens investeringsfordeling fremgår under afsnittet Formuefordeling i afdelingens regnskab.

### Nøgletal

Afdelingens nøgletal fremgår under afsnittet Hoved- og nøgletal i afdelingens regnskab.

# Jyske Invest US Equities CL

## Resultatopgørelse for 1. halvår

	2018 1.000 USD	2017 1.000 USD
Renter og udbytter	96	90
Kursgevinster og -tab	-54	979
Administrationsomkostninger	84	78
<b>Resultat før skat</b>	-42	991
Skat	24	13
<b>Halvårets nettoresultat</b>	-66	978

## Balance

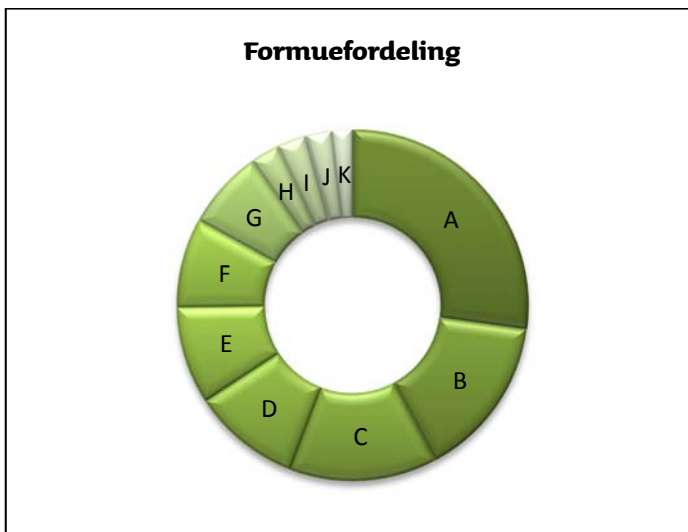
Note	30.06.2018 1.000 USD	31.12.2017 1.000 USD
<b>AKTIVER</b>		
1. Likvide midler	43	42
1. Kapitalandele	9.464	10.374
Andre aktiver	141	7
<b>AKTIVER I ALT</b>	9.648	10.423
<b>PASSIVER</b>		
2. Investorerens formue	9.635	10.410
Anden gæld	13	13
<b>PASSIVER I ALT</b>	9.648	10.423

## Noter

1. <b>Finansielle instrumenter (i %)</b>			<b>30.06.2018</b>	<b>31.12.2017</b>
Børsnoterede finansielle instrumenter			98,23	99,65
Andre aktiver/anden gæld			1,77	0,35
<b>I alt finansielle instrumenter</b>			100,00	100,00
<p>Specifikation af afdelingens porteføljesammensætning pr. 30.06.2018 kan rekvireres ved henvendelse til Jyske Invest Fund Management A/S eller ses på Investeringsforeningens hjemmeside <a href="http://jyskeinvest.com">jyskeinvest.com</a>.</p>				
	<b>30.06.2018</b>	<b>30.06.2018</b>	<b>31.12.2017</b>	<b>31.12.2017</b>
		1.000 USD		1.000 USD
	Antal	Formue-	Antal	Formue-
	andele	værdi	andele	værdi
2. <b>Investorerens formue:</b>				
Investorerens formue (primo)	45.877	10.410	59.283	11.013
Emissioner i perioden	0	0	94	21
Indløsninger i perioden	-3.100	-709	-13.500	-2.715
Overførsel af periodens resultat		-66		2.091
<b>I alt investorerens formue</b>	42.777	9.635	45.877	10.410

## Noter

Hoved- og nøgletal pr. 30.06.	2014	2015	2016	2017	2018
<u>Hovedtal:</u>					
Halvårets nettoresultat (1.000 USD)	1.236	650	-210	978	-66
Antal andele	108.760	68.209	65.998	49.083	42.777
Investorenes formue (1.000 USD)	18.190	12.238	11.521	9.969	9.635
<u>Nøgletal:</u>					
Indre værdi (USD pr. andel)	167,25	179,42	174,56	203,11	225,23
Afkast (i %) i perioden:					
- Benchmark	6,83	1,40	3,24	9,21	2,62
- Afdeling	7,13	4,59	-1,59	9,34	-0,74
Administrationsomkostninger (i %)	0,76	0,73	0,74	0,73	0,80
Sharpe ratio:					
- Benchmark	1,26	1,31	0,86	1,33	1,21
- Afdeling	1,17	1,24	0,69	1,14	1,02
Standardafvigelse (i %):					
- Benchmark	13,49	12,08	11,30	9,60	9,95
- Afdeling	15,40	14,65	14,83	12,04	11,77
Tracking Error (i %)	2,12	2,42	2,59	2,30	1,84
Active Share (i %)	72,22	71,03	68,41	68,31	63,21



Kilde: Fund Collect A/S



## Jyske Invest Chinese Equities CL

### Investeringsområde og -profil

Afdelingen investerer fortrinsvis direkte og indirekte i aktier udstedt af selskaber, der har hjemsted eller som har over 50% af sine aktiviteter (omsætning eller produktion) i Kina, incl. Hong Kong eller som indgår i afdelingens benchmark. Selskaberne er spredt på flere sektorer.

Afdelingens formue er primært investeret i børsnoterede aktier, dvs. aktier der handles på et reguleret marked. Afdelingen kan placere op til 10% af formuen i aktier, der ikke er børsnoterede.

Afdelingen kan investere indtil 10% af formuen i beviser i andre foreninger, afdelinger eller investeringsinstitutter.

Afdelingen kan anvende afledte finansielle instrumenter (derivater) med det formål at justere afdelingens risiko til den fastlagte risikoprofil.

### Afdelingsprofil

Fondstype	Certifikatudstedende, akkumulerende
ISIN-kode	DK0016262801
Børsnoteret	Nej
Oprettet	3. januar 2003
Funktionel valuta	US-dollar (USD)
Benchmark	MSCI China 10/40 Index inkl. nettoudbytter
Risikoindikator	6
Risikokategori	Gul

### Investeringsfordeling

Afdelingens investeringsfordeling fremgår under afsnittet Formuefordeling i afdelingens regnskab.

### Nøgletal

Afdelingens nøgletal fremgår under afsnittet Hoved- og nøgletal i afdelingens regnskab.

# Jyske Invest Chinese Equities CL

## Resultatopgørelse for 1. halvår

	2018 1.000 USD	2017 1.000 USD
Renter og udbytter	95	97
Kursgevinster og -tab	93	1.412
Administrationsomkostninger	69	63
<b>Resultat før skat</b>	119	1.446
Skat	6	7
<b>Halvårets nettoresultat</b>	113	1.439

## Balance

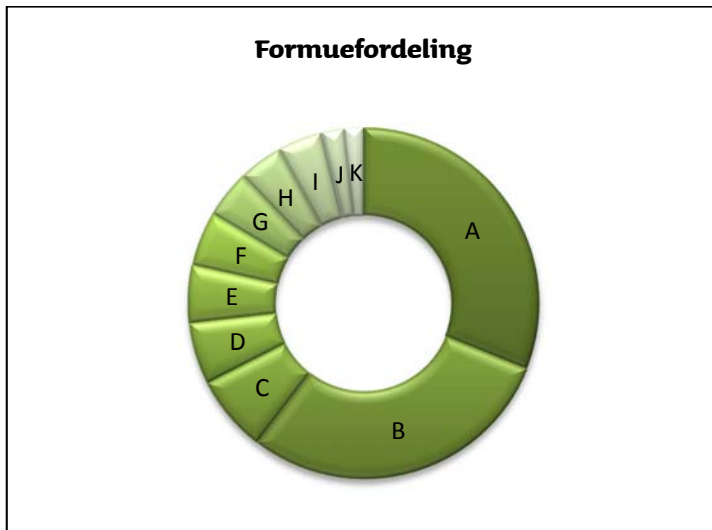
Note	30.06.2018 1.000 USD	31.12.2017 1.000 USD
<b>AKTIVER</b>		
1. Likvide midler	83	38
1. Kapitalandele	6.798	6.767
Andre aktiver	47	1
<b>AKTIVER I ALT</b>	6.928	6.806
<b>PASSIVER</b>		
2. Investorerens formue	6.909	6.796
Anden gæld	19	10
<b>PASSIVER I ALT</b>	6.928	6.806

## Noter

1. <b>Finansielle instrumenter (i %)</b>			<b>30.06.2018</b>	<b>31.12.2017</b>		
Børsnoterede finansielle instrumenter			98,39	99,57		
Andre aktiver/anden gæld			1,61	0,43		
<b>I alt finansielle instrumenter</b>			100,00	100,00		
<p>Specifikation af afdelingens porteføljesammensætning pr. 30.06.2018 kan rekvireres ved henvendelse til Jyske Invest Fund Management A/S eller ses på Investeringsforeningens hjemmeside <a href="http://jyskeinvest.com">jyskeinvest.com</a>.</p>						
			<b>30.06.2018</b>	<b>30.06.2018</b>	<b>31.12.2017</b>	<b>31.12.2017</b>
			1.000 USD		1.000 USD	
			Antal	Formue-	Antal	Formue-
			andele	værdi	andele	værdi
2. <b>Investorerens formue:</b>						
Investorerens formue (primo)		13.434	6.796	18.634	6.484	
Indløsninger i perioden		0	0	-5.200	-2.310	
Netto indløsningsfradrag			0		1	
Overførsel af periodens resultat			113		2.621	
<b>I alt investorerens formue</b>		13.434	6.909	13.434	6.796	

## Noter

Hoved- og nøgletal pr. 30.06.	2014	2015	2016	2017	2018
<u>Hovedtal:</u>					
Halvårets nettoresultat (1.000 USD)	-866	1.607	-695	1.439	113
Antal andele	40.804	25.341	19.924	15.834	13.434
Investorenes formue (1.000 USD)	14.935	11.221	6.626	6.783	6.909
<u>Nøgletal:</u>					
Indre værdi (USD pr. andel)	366,03	442,80	332,57	428,40	514,27
Afkast (i %) i perioden:					
- Benchmark	-0,43	14,70	-5,21	22,79	-2,08
- Afdeling	-3,63	12,91	-7,15	23,12	1,66
Administrationsomkostninger (i %)	0,90	0,89	0,93	0,91	0,94
Sharpe ratio:					
- Benchmark	0,32	0,44	-0,05	0,40	0,55
- Afdeling	0,27	0,35	-0,17	0,24	0,43
Standardafvigelse (i %):					
- Benchmark	20,14	20,49	21,41	18,55	19,09
- Afdeling	22,01	20,89	22,73	18,97	20,00
Tracking Error (i %)	2,25	2,57	2,85	2,79	3,12
Active Share (i %)	38,75	29,74	52,93	52,27	51,01



A Finans <b>31,10%</b>	K Andet <b>1,80%</b>
B Informationsteknologi <b>29,30%</b>	
C Varige forbrugsgoder <b>7,10%</b>	
D Energi <b>5,70%</b>	
E Materialer <b>5,30%</b>	
F Telekommunikation <b>5,00%</b>	
G Ikke varige forbrugsgoder <b>4,40%</b>	
H Industri <b>4,10%</b>	
I Medicinal og sundhed <b>4,10%</b>	
J Forsyningselskaber <b>2,10%</b>	

Kilde: Fund Collect A/S

## Jyske Invest Indian Equities CL

### Investeringsområde og -profil

Afdelingen investerer fortrinsvis direkte og indirekte i aktier udstedt af selskaber, der har hjemsted eller som har over 50% af sine aktiviteter (omsætning eller produktion) i Indien eller som indgår i afdelingens benchmark. Selskaberne er spredt på flere sektorer.

Afdelingens formue er primært investeret i børsnoterede aktier, dvs. aktier der handles på et reguleret marked. Afdelingen kan placere op til 10% af formuen i aktier, der ikke er børsnoterede.

Afdelingen kan investere indtil 10% af formuen i beviser i andre foreninger, afdelinger eller investeringsinstitutter.

Afdelingen kan anvende afledte finansielle instrumenter (derivater) med det formål at justere afdelingens risiko til den fastlagte risikoprofil.

### Afdelingsprofil

Fondstype	Certifikatudstedende, akkumulerende
ISIN-kode	DK0016270820
Børsnoteret	Nej
Oprettet	12. december 2003
Funktionel valuta	US-dollar (USD)
Benchmark	MSCI India 10/40 Index, inkl. nettoudbytter
Risikoindikator	6
Risikokategori	Gul

### Investeringsfordeling

Afdelingens investeringsfordeling fremgår under afsnittet Formuefordeling i afdelingens regnskab.

### Nøgletal

Afdelingens nøgletal fremgår under afsnittet Hoved- og nøgletal i afdelingens regnskab.

# Jyske Invest Indian Equities CL

## Resultatopgørelse for 1. halvår

	2018 1.000 USD	2017 1.000 USD
Renter og udbytter	60	151
Kursgevinster og -tab	-817	1.757
Administrationsomkostninger	79	84
<b>Resultat før skat</b>	<b>-836</b>	<b>1.824</b>
<b>Halvårets nettoresultat</b>	<b>-836</b>	<b>1.824</b>

## Balance

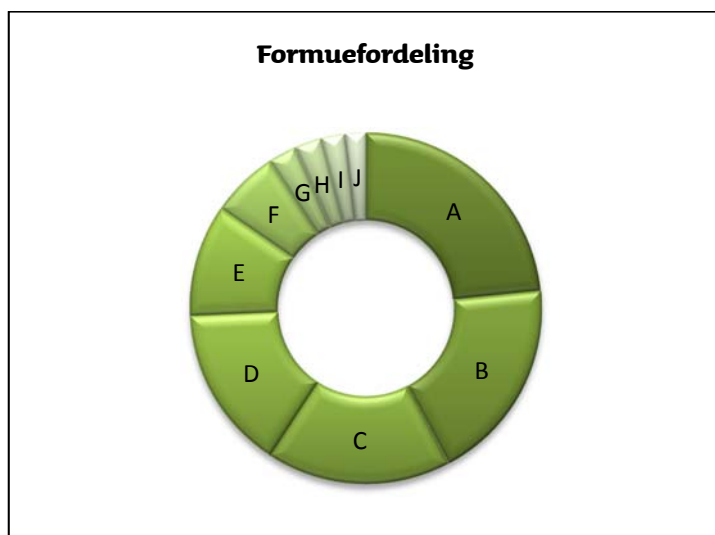
Note	30.06.2018 1.000 USD	31.12.2017 1.000 USD
<b>AKTIVER</b>		
1. Likvide midler	106	100
1. Kapitalandele	7.232	8.778
Andre aktiver	81	0
<b>AKTIVER I ALT</b>	<b>7.419</b>	<b>8.878</b>
<b>PASSIVER</b>		
2. Investorerens formue	7.407	8.864
Anden gæld	12	14
<b>PASSIVER I ALT</b>	<b>7.419</b>	<b>8.878</b>

## Noter

1. <b>Finansielle instrumenter (i %)</b>			<b>30.06.2018</b>	<b>31.12.2017</b>
Børsnoterede finansielle instrumenter			97,64	99,03
Andre aktiver/anden gæld			2,36	0,97
<b>I alt finansielle instrumenter</b>			<b>100,00</b>	<b>100,00</b>
<p>Specifikation af afdelingens porteføljesammensætning pr. 30.06.2018 kan rekvireres ved henvendelse til Jyske Invest Fund Management A/S eller ses på Investeringsforeningens hjemmeside <a href="http://jyskeinvest.com">jyskeinvest.com</a>.</p>				
			<b>30.06.2018</b>	<b>30.06.2018</b>
			1.000 USD	1.000 USD
			Antal andele	Formue-værdi
2. <b>Investorerens formue:</b>				
Investorerens formue (primo)	17.255	8.864	22.505	8.143
Indløsninger i perioden	-1.300	-622	-5.250	-2.426
Netto indløsningsfradrag		1		1
Overførsel af periodens resultat		-836		3.146
<b>I alt investorerens formue</b>	<b>15.955</b>	<b>7.407</b>	<b>17.255</b>	<b>8.864</b>

## Noter

Hoved- og nøgletal pr. 30.06.	2014	2015	2016	2017	2018
<u>Hovedtal:</u>					
Halvårets nettoresultat (1.000 USD)	2.219	320	-309	1.824	-836
Antal andele	29.688	25.963	22.486	20.805	15.955
Investorenes formue (1.000 USD)	11.182	10.623	8.232	9.238	7.407
<u>Nøgletal:</u>					
Indre værdi (USD pr. andel)	376,64	409,15	366,11	444,04	464,26
Afkast (i %) i perioden:					
- Benchmark	22,77	1,58	1,17	20,53	-7,51
- Afdeling	24,23	2,60	-3,21	22,73	-9,62
Administrationsomkostninger (i %)	0,89	0,93	0,92	0,91	0,93
Sharpe ratio:					
- Benchmark	0,40	0,21	-0,04	0,44	0,47
- Afdeling	0,37	0,22	-0,05	0,47	0,52
Standardafvigelse (i %):					
- Benchmark	26,39	25,23	19,83	18,66	17,86
- Afdeling	24,79	23,11	22,69	19,45	19,06
Tracking Error (i %)	2,35	2,54	2,99	2,82	3,17
Active Share (i %)	40,85	33,89	55,04	52,07	51,19



Kilde: Fund Collect A/S

## Jyske Invest Global Equities CL

### Investeringsområde og –profil

Afdelingen investerer fortrinsvis direkte og indirekte i en globalt sammensat aktieportefølje. Selskaberne er spredt på flere regioner, lande og sektorer. Der investeres også i aktier fra emerging markets.

Afdelingens formue er primært investeret i børsnoterede aktier, dvs. aktier der handles på et reguleret marked.

Afdelingen kan placere op til 10% af formuen i aktier, der ikke er børsnoterede.

Afdelingen kan investere indtil 10% af formuen i beviser i andre foreninger, afdelinger eller investeringsinstitutter.

Afdelingen kan anvende afledte finansielle instrumenter (derivater) med det formål at justere afdelingens risiko til den fastlagte risikoprofil.

### Afdelingsprofil

Fondstype	Certifikatudstedende, akkumulerende
ISIN-kode	DK0016259930
Børsnoteret	Nej
Oprettet	15. december 1993
Funktionel valuta	US-dollar (USD)
Benchmark	MSCI All Country World Index, inkl. net-toudbytter
Risikoindikator	5
Risikokategori	Gul

### Investeringsfordeling

Afdelingens investeringsfordeling fremgår under afsnittet Formuefordeling i afdelingens regnskab.

### Nøgletal

Afdelingens nøgletal fremgår under afsnittet Hoved- og nøgletal i afdelingens regnskab.

# Jyske Invest Global Equities CL

## Resultatopgørelse for 1. halvår

	2018 1.000 USD	2017 1.000 USD
Renter og udbytter	2.612	714
Kursgevinster og -tab	-10.431	3.761
Administrationsomkostninger	1.520	388
<b>Resultat før skat</b>	<b>-9.339</b>	<b>4.087</b>
Skat	391	91
<b>Halvårets nettoresultat</b>	<b>-9.730</b>	<b>3.996</b>

## Balance

Note	30.06.2018 1.000 USD	31.12.2017 1.000 USD
<b>AKTIVER</b>		
1. Likvide midler	2.633	1.501
1. Kapitalandele	175.791	186.794
Andre aktiver	347	470
<b>AKTIVER I ALT</b>	<b>178.771</b>	<b>188.765</b>
<b>PASSIVER</b>		
2. Investorerens formue	178.525	188.527
Anden gæld	246	238
<b>PASSIVER I ALT</b>	<b>178.771</b>	<b>188.765</b>

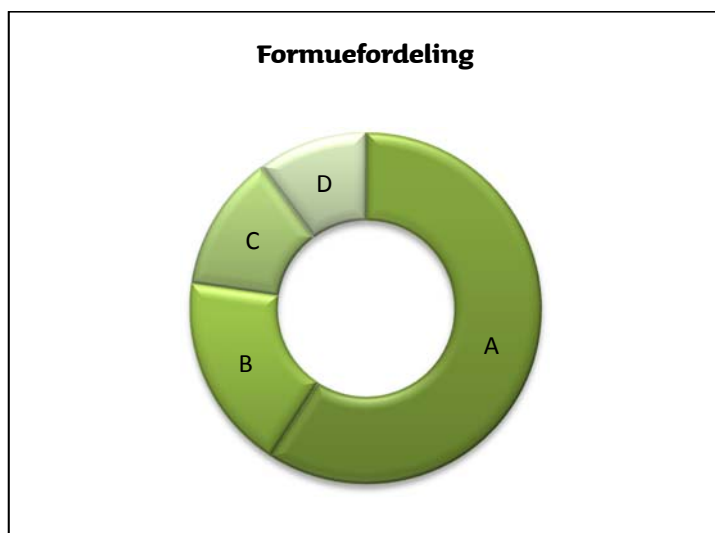
## Noter

1. <b>Finansielle instrumenter (i %)</b>			<b>30.06.2018</b>	<b>31.12.2017</b>
Børsnoterede finansielle instrumenter			98,47	99,08
Andre aktiver/anden gæld			1,53	0,92
<b>I alt finansielle instrumenter</b>			<b>100,00</b>	<b>100,00</b>
<p>Specifikation af afdelingens porteføljesammensætning pr. 30.06.2018 kan rekvireres ved henvendelse til Jyske Invest Fund Management A/S eller ses på Investeringsforeningens hjemmeside <a href="http://jyskeinvest.com">jyskeinvest.com</a>.</p>				
	<b>30.06.2018</b>	<b>30.06.2018</b>	<b>31.12.2017</b>	<b>31.12.2017</b>
	1.000 USD		1.000 USD	
	Antal andele	Formue-værdi	Antal andele	Formue-værdi
2. <b>Investorerens formue:</b>				
Investorerens formue (primo)	569.321	188.527	162.567	44.437
Emissioner i perioden	13.098	4.269	464.503	140.665
Indløsninger i perioden	-14.000	-4.547	-57.749	-17.078
Netto emissionstillæg		3		96
Netto indløsningsfradrag		3		0
Overførsel af periodens resultat		-9.730		20.407
<b>I alt investorerens formue</b>	<b>568.419</b>	<b>178.525</b>	<b>569.321</b>	<b>188.527</b>



## Noter

Hoved- og nøgletal pr. 30.06.	2014	2015	2016	2017	2018
<u>Hovedtal:</u>					
Halvårets nettoresultat (1.000 USD)	3.375	2.824	-926	3.996	-9.730
Antal andele	175.175	179.082	196.052	384.487	568.419
Investorenes formue (1.000 USD)	48.174	49.965	50.976	116.078	178.525
<u>Nøgletal:</u>					
Indre værdi (USD pr. andel)	275,00	279,00	260,01	301,90	314,07
Afkast (i %) i perioden:					
- Benchmark	6,18	2,66	1,23	11,48	-0,43
- Afdeling	7,22	5,76	-2,31	10,45	-5,16
Administrationsomkostninger (i %)	0,76	0,73	0,73	0,70	0,80
Sharpe ratio:					
- Benchmark	0,92	0,86	0,34	0,95	0,85
- Afdeling	0,97	0,93	0,33	0,84	0,62
Standardafvigelse (i %):					
- Benchmark	15,01	13,61	11,83	9,97	10,27
- Afdeling	16,33	15,16	15,50	12,29	11,95
Tracking Error (i %)	2,37	2,65	2,82	2,31	1,89
Active Share (i %)	86,45	84,62	84,07	85,26	78,45



- A Nord- & Sydamerika **59,10%**
- B Europa & Mellemøsten **18,20%**
- C Stillehavsområdet **12,60%**
- D Asien **10,10%**

## Jyske Invest Equities Low Volatility CL

### Investeringsområde og –profil

Afdelingen skal fortrinsvis investere i en globalt sammensat aktieportefølje, som forventes at have en lavere volatilitet end det globale aktiemarked. Selskaberne er spredt på flere regioner, lande og sektorer.

Afdelingens formue er primært investeret i børsnoterede aktier, dvs. aktier der handles på et reguleret marked.

Afdelingen kan placere op til 10% af formuen i aktier, der ikke er børsnoterede.

Afdelingen kan investere indtil 10% af formuen i beviser i andre foreninger, afdelinger eller investeringsinstitutter.

Afdelingen kan anvende afledte finansielle instrumenter (derivater) med det formål at justere afdelingens risiko til den fastlagte risikoprofil.

### Afdelingsprofil

Fondstype	Certifikatudstedende, akkumulerende
ISIN-kode	DK0060512358
Børsnoteret	Nej
Oprettet	7. november 2013
Funktionel valuta	US-dollar (USD)
Benchmark	Afdelingen har intet benchmark
Risikoindikator	5
Risikokategori	Gul

### Investeringsfordeling

Afdelingens investeringsfordeling fremgår under afsnittet Formuefordeling i afdelingens regnskab.

### Nøgletal

Afdelingens nøgletal fremgår under afsnittet Hoved- og nøgletal i afdelingens regnskab.

# Jyske Invest Equities Low Volatility CL

## Resultatopgørelse for 1. halvår

	2018 1.000 USD	2017 1.000 USD
Renter og udbytter	567	764
Kursgevinster og -tab	-938	3.590
Administrationsomkostninger	289	298
<b>Resultat før skat</b>	-660	4.056
Skat	98	77
<b>Halvårets nettoresultat</b>	-758	3.979

## Balance

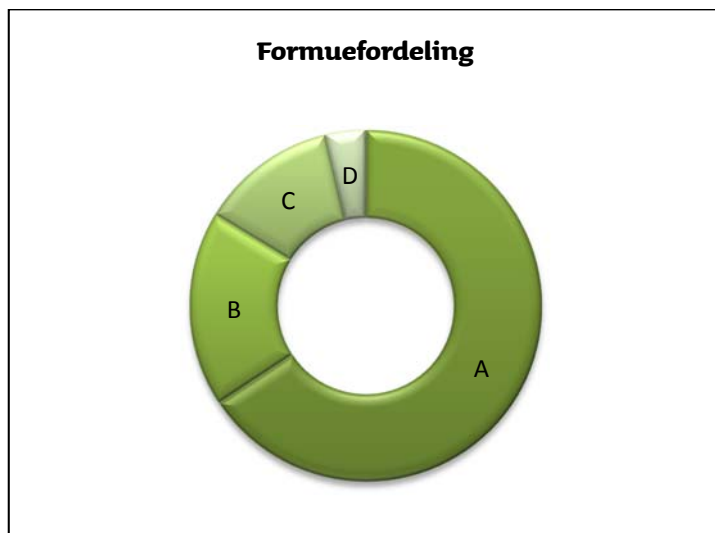
Note	30.06.2018 1.000 USD	31.12.2017 1.000 USD
<b>AKTIVER</b>		
1. Likvide midler	1.156	952
1. Kapitalandele	29.395	38.762
Andre aktiver	40	54
<b>AKTIVER I ALT</b>	30.591	39.768
<b>PASSIVER</b>		
2. Investorerens formue	30.545	39.718
Anden gæld	46	50
<b>PASSIVER I ALT</b>	30.591	39.768

## Noter

1. <b>Finansielle instrumenter (i %)</b>			<b>30.06.2018</b>	<b>31.12.2017</b>
Børsnoterede finansielle instrumenter			96,24	97,59
Andre aktiver/anden gæld			3,76	2,41
<b>I alt finansielle instrumenter</b>			100,00	100,00
<p>Specifikation af afdelingens porteføljesammensætning pr. 30.06.2018 kan rekvireres ved henvendelse til Jyske Invest Fund Management A/S eller ses på Investeringsforeningens hjemmeside <a href="http://jyskeinvest.com">jyskeinvest.com</a>.</p>				
	<b>30.06.2018</b>	<b>30.06.2018</b>	<b>31.12.2017</b>	<b>31.12.2017</b>
	1.000 USD		1.000 USD	
	Antal andele	Formue-værdi	Antal andele	Formue-værdi
2. <b>Investorerens formue:</b>				
Investorerens formue (primo)	291.909	39.718	341.748	39.667
Emissioner i perioden	0	0	3.673	453
Indløsninger i perioden	-63.000	-8.418	-53.512	-6.763
Netto indløsningsfradrag		3		0
Overførsel af periodens resultat		-758		6.361
<b>I alt investorerens formue</b>	228.909	30.545	291.909	39.718

## Noter

Hoved- og nøgletal pr. 30.06.	2014	2015	2016	2017	2018
<u>Hovedtal:</u>					
Halvårets nettoresultat (1.000 USD)	1.888	817	1.958	3.979	-758
Antal andele	325.936	453.049	389.248	307.289	228.909
Investorenes formue (1.000 USD)	35.257	50.838	45.010	39.324	30.545
<u>Nøgletal:</u>					
Indre værdi (USD pr. andel)	108,17	112,21	115,63	127,97	133,44
Afkast (i %) i perioden	5,51	1,85	4,30	10,25	-1,93
Administrationsomkostninger (i %)	0,74	0,72	0,73	0,73	0,80
Sharpe ratio				0,58	0,56
Standardafvigelse (i %)	13,71	12,81	12,79	10,25	9,79



- A Nord- & Sydamerika **65,70%**
- B Europa & Mellemøsten **18,00%**
- C Stillehavsområdet **12,60%**
- D Asien **3,70%**

## Jyske Invest Emerging Market Equities CL

### Investeringsområde og –profil

Afdelingens midler skal fortrinsvis investeres i en aktieportefølje sammensat af selskaber med hjemsted eller som har over 50% af sine aktiviteter (omsætning eller produktion) i et land, som er inde i eller på vej mod en industrialisering, eller som indgår i afdelingens benchmark. Der investeres typisk i aktier fra Asien, Latinamerika, Afrika og Østeuropa. Selskaberne er spredt på flere regioner, lande og sektorer.

Afdelingens formue er primært investeret i børsnoterede aktier, dvs. aktier der handles på et reguleret marked. Afdelingen kan placere op til 10% af formuen i aktier, der ikke er børsnoterede.

Afdelingen kan investere indtil 10% af formuen i beviser i andre foreninger, afdelinger eller investeringsinstitutter.

Afdelingen kan anvende afledte finansielle instrumenter (derivater) med det formål at justere afdelingens risiko til den fastlagte risikoprofil.

### Afdelingsprofil

Fondstype	Certifikatudstedende, akkumulerende
ISIN-kode	DK0016260193
Børsnoteret	Nej
Oprettet	14. marts 1994
Funktionel valuta	US-dollar (USD)
Benchmark	MSCI Emerging Markets Index, inkl. nettoudbytter
Risikoindikator	6
Risikokategori	Gul

### Investeringsfordeling

Afdelingens investeringsfordeling fremgår under afsnittet Formuefordeling i afdelingens regnskab.

### Nøgletal

Afdelingens nøgletal fremgår under afsnittet Hoved- og nøgletal i afdelingens regnskab.

# Jyske Invest Emerging Market Equities CL

## Resultatopgørelse for 1. halvår

	2018 1.000 USD	2017 1.000 USD
Renter og udbytter	148	145
Kursgevinster og -tab	-756	1.444
Administrationsomkostninger	92	83
<b>Resultat før skat</b>	-700	1.506
Skat	16	16
<b>Halvårets nettoresultat</b>	-716	1.490

## Balance

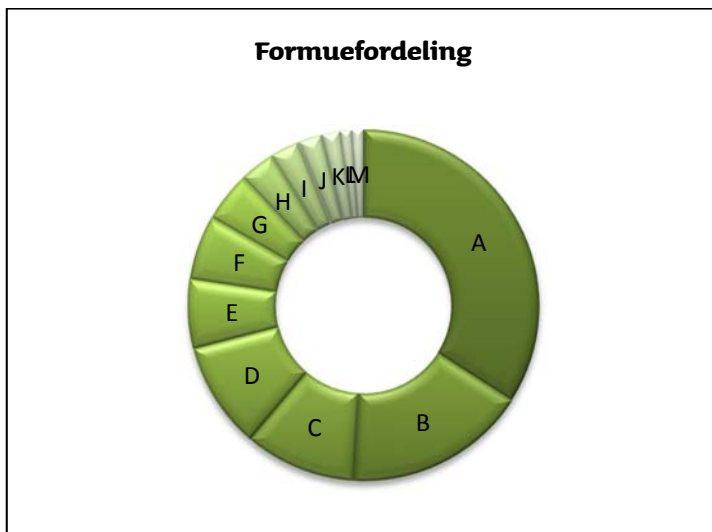
Note	30.06.2018 1.000 USD	31.12.2017 1.000 USD
<b>AKTIVER</b>		
1. Likvide midler	130	178
1. Kapitalandele	8.147	9.639
Andre aktiver	76	11
<b>AKTIVER I ALT</b>	8.353	9.828
<b>PASSIVER</b>		
2. Investorerens formue	8.339	9.812
Anden gæld	14	16
<b>PASSIVER I ALT</b>	8.353	9.828

## Noter

1. <b>Finansielle instrumenter (i %)</b>			<b>30.06.2018</b>	<b>31.12.2017</b>
Børsnoterede finansielle instrumenter			97,70	98,24
Andre aktiver/anden gæld			2,30	1,76
<b>I alt finansielle instrumenter</b>			100,00	100,00
<p>Specifikation af afdelingens porteføljesammensætning pr. 30.06.2018 kan rekvireres ved henvendelse til Jyske Invest Fund Management A/S eller ses på Investeringsforeningens hjemmeside <a href="http://jyskeinvest.com">jyskeinvest.com</a>.</p>				
			<b>30.06.2018</b>	<b>30.06.2018</b>
			1.000 USD	1.000 USD
			Antal	Antal
			andele	andele
			Formue-	Formue-
			værdi	værdi
2. <b>Investorerens formue:</b>				
Investorerens formue (primo)		33.063	9.812	38.373
Indløsninger i perioden		-2.600	-759	-5.310
Netto indløsningsfradrag			2	
Overførsel af periodens resultat			-716	
<b>I alt investorerens formue</b>		30.463	8.339	33.063
				9.812

## Noter

Hoved- og nøgletal pr. 30.06.	2014	2015	2016	2017	2018
<u>Hovedtal:</u>					
Halvårets nettoresultat (1.000 USD)	1.048	590	311	1.490	-716
Antal andele	72.247	44.750	40.562	34.563	30.463
Investorenes formue (1.000 USD)	18.621	11.072	8.605	8.839	8.339
<u>Nøgletal:</u>					
Indre værdi (USD pr. andel)	257,74	247,42	212,15	255,72	273,74
Afkast (i %) i perioden:					
- Benchmark	6,14	2,95	6,41	18,43	-6,66
- Afdeling	6,27	3,97	3,57	18,22	-7,76
Administrationsomkostninger (i %)	0,90	0,95	0,92	0,92	0,94
Sharpe ratio:					
- Benchmark	0,52	0,26	-0,24	0,20	0,29
- Afdeling	0,48	0,22	-0,30	0,08	0,18
Standardafvigelse (i %):					
- Benchmark	19,16	18,05	16,52	14,40	14,89
- Afdeling	20,23	18,40	19,07	15,57	15,86
Tracking Error (i %)	3,45	3,86	3,78	3,65	3,35
Active Share (i %)	76,73	76,86	76,83	69,90	66,87



A Kina <b>34,10%</b>	K Indonesien <b>1,70%</b>
B Korea <b>16,80%</b>	L Tyrkiet <b>1,10%</b>
C Indien <b>10,30%</b>	M Øvrige <b>1,10%</b>
D Taiwan <b>9,80%</b>	
E Brasilien <b>6,40%</b>	
F Russiske Føderation <b>5,90%</b>	
G Sydafrika <b>4,60%</b>	
H Mexico <b>3,30%</b>	
I Malaysia <b>2,70%</b>	
J Thailand <b>2,20%</b>	

## Jyske Invest European Equities CL

### Investeringsområde og –profil

Afdelingen investerer fortrinsvis direkte og indirekte i aktier udstedt af selskaber, der har hjemsted eller som har over 50% af sine aktiviteter (omsætning eller produktion) i Europa eller som indgår i afdelingens benchmark. Selskaberne er spredt på flere lande og sektorer.

Afdelingens formue er primært investeret i børsnoterede aktier, dvs. aktier der handles på et reguleret marked. Afdelingen kan placere op til 10% af formuen i aktier, der ikke er børsnoterede.

Afdelingen kan investere indtil 10% af formuen i beviser i andre foreninger, afdelinger eller investeringsinstitutter.

Afdelingen kan anvende afledte finansielle instrumenter (derivater) med det formål at justere afdelingens risiko til den fastlagte risikoprofil.

### Afdelingsprofil

Fondstype	Certifikatudstedende, akkumulerende
ISIN-kode	DK0016261084
Børsnoteret	Nej
Oprettet	1. juni 1998
Funktionel valuta	Euro (EUR)
Benchmark	MSCI Europe Index, inkl. nettoudbytter
Risikoindikator	6
Risikokategori	Gul

### Investeringsfordeling

Afdelingens investeringsfordeling fremgår under afsnittet Formuefordeling i afdelingens regnskab.

### Nøgletal

Afdelingens nøgletal fremgår under afsnittet Hoved- og nøgletal i afdelingens regnskab.



# Jyske Invest European Equities CL

## Resultatopgørelse for 1. halvår

	2018 1.000 EUR	2017 1.000 EUR
Renter og udbytter	402	461
Kursgevinster og -tab	-756	201
Administrationsomkostninger	117	113
<b>Resultat før skat</b>	-471	549
Skat	30	40
<b>Halvårets nettoresultat</b>	-501	509

## Balance

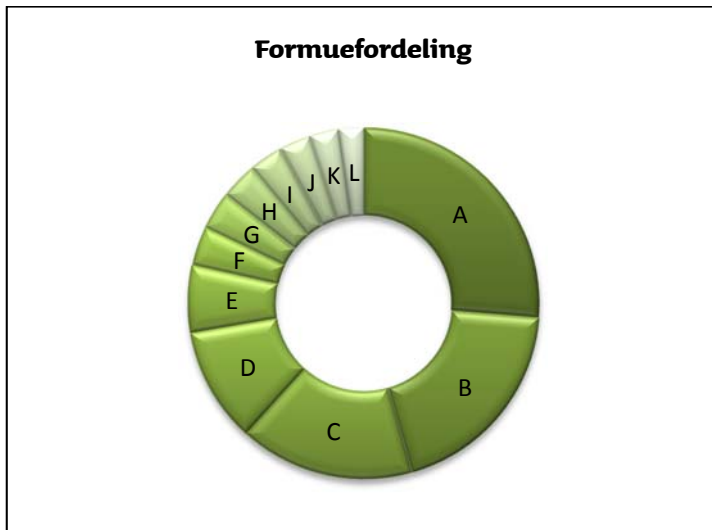
Note	30.06.2018 1.000 EUR	31.12.2017 1.000 EUR
<b>AKTIVER</b>		
1. Likvide midler	253	262
1. Kapitalandele	13.152	14.839
Andre aktiver	50	13
<b>AKTIVER I ALT</b>	13.455	15.114
<b>PASSIVER</b>		
2. Investorerne formue	13.437	15.095
Anden gæld	18	19
<b>PASSIVER I ALT</b>	13.455	15.114

## Noter

1. <b>Finansielle instrumenter (i %)</b>			<b>30.06.2018</b>	<b>31.12.2017</b>		
Børsnoterede finansielle instrumenter			97,88	98,30		
Andre aktiver/anden gæld			2,12	1,70		
<b>I alt finansielle instrumenter</b>			100,00	100,00		
<p>Specifikation af afdelingens porteføljesammensætning pr. 30.06.2018 kan rekvireres ved henvendelse til Jyske Invest Fund Management A/S eller ses på Investeringsforeningens hjemmeside <a href="http://jyskeinvest.com">jyskeinvest.com</a>.</p>						
			<b>30.06.2018</b>	<b>30.06.2018</b>	<b>31.12.2017</b>	<b>31.12.2017</b>
			1.000 EUR		1.000 EUR	
			Antal	Formue-	Antal	Formue-
			andele	værdi	andele	værdi
2. <b>Investorerne formue:</b>						
Investorerne formue (primo)		95.127	15.095	92.333	13.992	
Emissioner i perioden		133	20	6.484	1.021	
Indløsninger i perioden		-7.500	-1.178	-3.690	-590	
Netto emissionstillæg			0		1	
Netto indløsningsfradrag			1		0	
Overførsel af periodens resultat			-501		671	
<b>I alt investorerne formue</b>		87.760	13.437	95.127	15.095	

## Noter

Hoved- og nøgletal pr. 30.06.	2014	2015	2016	2017	2018
<u>Hovedtal:</u>					
Halvårets nettoresultat (1.000 EUR)	809	1.819	-1.557	509	-501
Antal andele	97.176	95.914	95.333	92.888	87.760
Investorenes formue (1.000 EUR)	13.136	14.726	13.147	14.579	13.437
<u>Nøgletal:</u>					
Indre værdi (EUR pr. andel)	135,18	153,54	137,91	156,95	153,11
Afkast (i %) i perioden:					
- Benchmark	6,15	12,75	-7,23	6,68	-0,48
- Afdeling	6,60	14,55	-10,13	3,58	-3,51
Administrationsomkostninger (i %)	0,75	0,72	0,73	0,76	0,80
Sharpe ratio:					
- Benchmark	1,04	1,00	0,37	0,98	0,72
- Afdeling	1,13	1,07	0,45	1,01	0,61
Standardafvigelse (i %):					
- Benchmark	12,39	11,64	13,34	11,32	11,56
- Afdeling	15,78	15,69	17,95	16,27	15,98
Tracking Error (i %)	2,37	2,39	3,12	2,52	2,60
Active Share (i %)	69,87	66,68	68,73	68,17	66,22



A Storbritannien <b>26,30%</b>	K Øvrige <b>2,70%</b>
B Tyskland <b>19,30%</b>	L Østrig <b>2,30%</b>
C Frankrig <b>16,10%</b>	
D Schweiz <b>10,60%</b>	
E Holland <b>6,20%</b>	
F Danmark <b>3,60%</b>	
G Italien <b>3,50%</b>	
H Sverige <b>3,40%</b>	
I Norge <b>3,10%</b>	
J Spanien <b>2,90%</b>	

## Jyske Invest Far Eastern Equities CL

### Investeringsområde og –profil

Afdelingens midler investeres fortrinsvis direkte og indirekte i aktier udstedt af selskaber, der har hjemsted eller som har over 50% af sine aktiviteter (omsætning eller produktion) i Fjernøsten, eksklusive Japan eller som indgår i afdelingens benchmark. Selskaberne er spredt på flere lande og sektorer.

Afdelingens formue er primært investeret i børsnoterede aktier, dvs. aktier der handles på et reguleret marked.

Afdelingen kan placere op til 10% af formuen i aktier, der ikke er børsnoterede.

Afdelingen kan investere indtil 10% af formuen i beviser i andre foreninger, afdelinger eller investeringsinstitutter.

Afdelingen kan anvende afledte finansielle instrumenter (derivater) med det formål at justere afdelingens risiko til den fastlagte risikoprofil.

### Afdelingsprofil

Fondstype	Certifikatudstedende, akkumulerende
ISIN-kode	DK0016260946
Børsnoteret	Nej
Oprettet	1. juni 1998
Funktionel valuta	US-dollar (USD)
Benchmark	MSCI All Country Asia ex. Japan Index, inkl. nettoudbytter
Risikoindikator	6
Risikokategori	Gul

### Investeringsfordeling

Afdelingens investeringsfordeling fremgår under afsnittet Formuefordeling i afdelingens regnskab.

### Nøgletal

Afdelingens nøgletal fremgår under afsnittet Hoved- og nøgletal i afdelingens regnskab.

# Jyske Invest Far Eastern Equities CL

## Resultatopgørelse for 1. halvår

	2018 1.000 USD	2017 1.000 USD
Renter og udbytter	259	212
Kursgevinster og -tab	-844	2.646
Administrationsomkostninger	155	123
<b>Resultat før skat</b>	-740	2.735
Skat	22	23
<b>Halvårets nettoresultat</b>	-762	2.712

## Balance

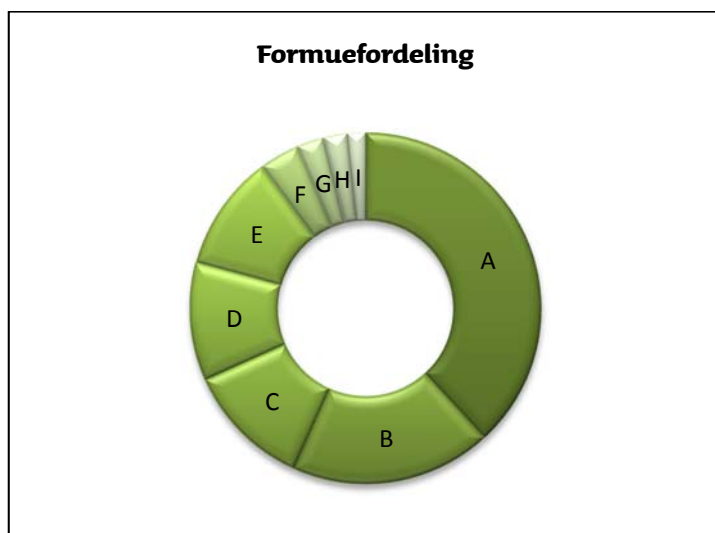
Note	30.06.2018 1.000 USD	31.12.2017 1.000 USD
<b>AKTIVER</b>		
1. Likvide midler	114	159
1. Kapitalandele	14.278	16.541
Andre aktiver	126	5
<b>AKTIVER I ALT</b>	14.518	16.705
<b>PASSIVER</b>		
2. Investorerens formue	14.494	16.678
Anden gæld	24	27
<b>PASSIVER I ALT</b>	14.518	16.705

## Noter

1. <b>Finansielle instrumenter (i %)</b>			<b>30.06.2018</b>	<b>31.12.2017</b>
Børsnoterede finansielle instrumenter			98,51	99,18
Andre aktiver/anden gæld			1,49	0,82
<b>I alt finansielle instrumenter</b>			100,00	100,00
Specifikation af afdelingens porteføljesammensætning pr. 30.06.2018 kan rekvireres ved henvendelse til Jyske Invest Fund Management A/S eller ses på Investeringsforeningens hjemmeside jyskeinvest.com.				
	<b>30.06.2018</b>	<b>30.06.2018</b>	<b>31.12.2017</b>	<b>31.12.2017</b>
		1.000 USD		1.000 USD
	Antal	Formue-	Antal	Formue-
	andele	værdi	andele	værdi
2. <b>Investorerens formue:</b>				
Investorerens formue (primo)	19.018	16.678	19.691	12.315
Emissioner i perioden	0	0	477	416
Indløsninger i perioden	-1.600	-1.424	-1.150	-818
Netto indløsningsfradrag		2		2
Overførsel af periodens resultat		-762		4.763
<b>I alt investorerens formue</b>	17.418	14.494	19.018	16.678

## Noter

Hoved- og nøgletal pr. 30.06.	2014	2015	2016	2017	2018
<u>Hovedtal:</u>					
Halvårets nettoresultat (1.000 USD)	1.476	2.079	-301	2.712	-762
Antal andele	38.929	27.541	22.291	18.841	17.418
Investorenes formue (1.000 USD)	25.738	19.909	13.952	14.441	14.494
<u>Nøgletal:</u>					
Indre værdi (USD pr. andel)	661,14	722,90	625,89	766,47	832,15
Afkast (i %) i perioden:					
- Benchmark	6,44	5,46	2,18	22,81	-4,76
- Afdeling	6,25	10,17	-1,45	22,56	-5,11
Administrationsomkostninger (i %)	0,89	0,91	0,92	0,90	0,92
Sharpe ratio:					
- Benchmark	0,62	0,48	-0,04	0,51	0,54
- Afdeling	0,68	0,58	0,04	0,58	0,48
Standardafvigelse (i %):					
- Benchmark	18,33	16,70	15,17	13,47	13,93
- Afdeling	18,91	17,47	18,04	14,66	15,21
Tracking Error (i %)	4,16	4,38	3,94	4,07	3,59
Active Share (i %)	73,50	70,62	70,28	64,47	63,63



- A Kina **38,20%**
- B Korea **18,50%**
- C Hong Kong **11,60%**
- D Taiwan **10,90%**
- E Indien **10,70%**
- F Singapore **3,70%**
- G Malaysia **2,50%**
- H Thailand **2,20%**
- I Indonesien **1,70%**

## Jyske Invest Income Strategy CL

### Investeringsområde og –profil

Afdelingen investerer i en global portefølje af obligationer. Der investeres fortrinsvis i obligationer udstedt af eller garanteret af stater, realkreditinstitutter og internationale organisationer. Der investeres også i obligationer fra emerging markets og i obligationer udstedt af virksomheder. Disse værdipapirer er forbundet med en vis risiko. Mindst 75% af formuen vil på ethvert tidspunkt være investeret i euro eller valutakurssikret over for euro. Afdelingen kan placere op til 10% af formuen i obligationer, der ikke er børsnoterede. Afdelingen kan anvende afledte finansielle instrumenter (derivater) med det formål at justere afdelingens risiko til den fastlagte risikoprofil.

### Afdelingsprofil

Fondstype	Certifikatudstedende, akkumulerende
ISIN-kode	DK0016261670
Børsnoteret	Nej
Oprettet	12. april 1991
Funktionel valuta	Euro (EUR)
Benchmark	Benchmark beregnet ved (valutakurssikret over for EUR): <ul style="list-style-type: none"><li>• 80% JP Morgan Hedged ECU Unit Government Bond Index Global</li><li>• 10% JP Morgan Emerging Markets Bond Index (EMBI) Global Diversified</li><li>• 5% Merrill Lynch European Currency High Yield, BB-B Constrained Index</li><li>• 5% Merrill Lynch US High Yield, BB-B Constrained Index</li></ul>
Risikoindikator	3
Risikokategori	Gul

### Investeringsfordeling

Afdelingens investeringsfordeling fremgår under afsnittet Formuefordeling i afdelingens regnskab.

### Nøgletal

Afdelingens nøgletal fremgår under afsnittet Hoved- og nøgletal i afdelingens regnskab.

# Jyske Invest Income Strategy CL

## Resultatopgørelse for 1. halvår

	2018 1.000 EUR	2017 1.000 EUR
Renter og udbytter	66	68
Kursgevinster og -tab	-180	77
Administrationsomkostninger	28	29
<b>Resultat før skat</b>	-142	116
<b>Halvårets nettoresultat</b>	-142	116

## Balance

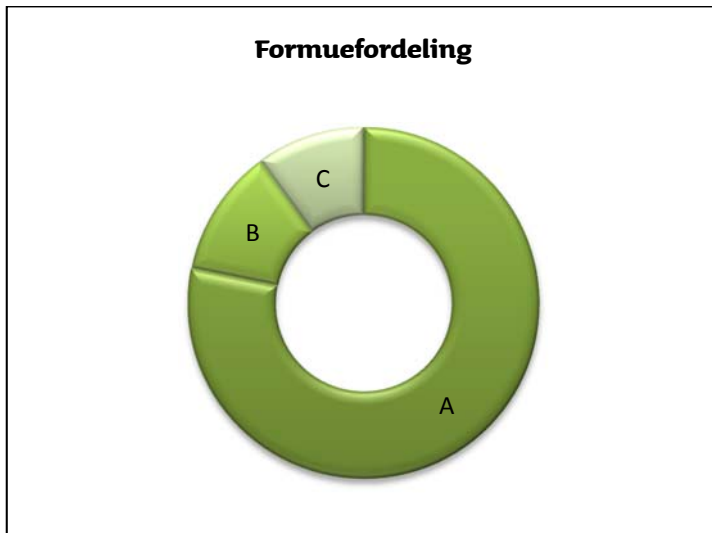
Note	30.06.2018 1.000 EUR	31.12.2017 1.000 EUR
<b>AKTIVER</b>		
1. Likvide midler	28	72
1. Obligationer	4.881	5.302
1. Kapitalandele	1.227	1.233
1. Afledte finansielle instrumenter	10	33
Andre aktiver	35	59
<b>AKTIVER I ALT</b>	6.181	6.699
<b>PASSIVER</b>		
2. Investorenes formue	6.178	6.694
1. Afledte finansielle instrumenter	0	1
Anden gæld	3	4
<b>PASSIVER I ALT</b>	6.181	6.699

## Noter

1. <b>Finansielle instrumenter (1 %)</b>			<b>30.06.2018</b>	<b>31.12.2017</b>		
Børsnoterede finansielle instrumenter			79,04	79,19		
Øvrige finansielle instrumenter			19,99	18,91		
Andre aktiver/anden gæld			0,97	1,90		
<b>I alt finansielle instrumenter</b>			<b>100,00</b>	<b>100,00</b>		
<p>Specifikation af afdelingens porteføljesammensætning pr. 30.06.2018 kan rekvireres ved henvendelse til Jyske Invest Fund Management A/S eller ses på Investeringsforeningens hjemmeside <a href="http://jyskeinvest.com">jyskeinvest.com</a>.</p>						
			<b>30.06.2018</b>	<b>30.06.2018</b>	<b>31.12.2017</b>	<b>31.12.2017</b>
			1.000 EUR		1.000 EUR	
			Antal	Formue-	Antal	Formue-
			andele	værdi	andele	værdi
2. <b>Investorenes formue:</b>						
Investorenes formue (primo)	145.238	6.694	171.523	7.707		
Emissioner i perioden	0	0	9.715	448		
Indløsninger i perioden	-8.300	-375	-36.000	-1.641		
Netto emissionstillæg		0		1		
Netto indløsningsfradrag		1		3		
Overførsel af periodens resultat		-142		176		
<b>I alt investorenes formue</b>	<b>136.938</b>	<b>6.178</b>	<b>145.238</b>	<b>6.694</b>		

## Noter

Hoved- og nøgletal pr. 30.06.	2014	2015	2016	2017	2018
<u>Hovedtal:</u>					
Halvårets nettoresultat (1.000 EUR)	619	-42	505	116	-142
Antal andele	290.908	255.523	192.523	148.523	136.938
Investorenes formue (1.000 EUR)	12.296	11.048	8.843	6.786	6.178
<u>Nøgletal:</u>					
Indre værdi (EUR pr. andel)	42,27	43,24	45,93	45,69	45,12
Afkast (i %) i perioden:					
- Benchmark	4,63	-0,13	6,63	0,97	-1,35
- Afdeling	4,95	-0,36	5,67	1,69	-2,12
Administrationsomkostninger (i %)	0,49	0,43	0,42	0,41	0,43
Sharpe ratio:					
- Benchmark	1,79	1,35	1,29	1,09	0,94
- Afdeling	1,37	0,93	0,89	0,95	0,85
Standardafvigelse (i %):					
- Benchmark	2,72	2,93	2,82	3,06	2,83
- Afdeling	2,96	2,99	2,84	2,89	2,60
Tracking Error (i %)	1,40	0,93	0,53	0,53	0,56



- A Traditionelle obligationer **78,20%**
- B Virksomhedsobligationer **11,80%**
- C Nye obligationsmarkeder **10,00%**



# Jyske Invest Stable Strategy CL

## Investeringsområde og –profil

Jyske Invest Stable Strategy CL investerer i en globalt sammensat aktie- og obligationsportefølje. Mindst 75% af formuen vil på ethvert tidspunkt være investeret i euro eller valutakurssikret over for euro.

## Indledning

Afdelingen udbydes i tre andelsklasser:

- Jyske Invest Stable Strategy EUR
- Jyske Invest Stable Strategy USD
- Jyske Invest Stable Strategy GBP

Samlet regnskab omregnet til euro for afdelingen, omfattende resultat af de investeringer, der foretages fælles for klasserne, samt klassernes egne investeringer, findes på de følgende sider.

Noter for de enkelte andelsklasser, udarbejdet i euro, findes på de følgende sider.

Nøgletal for indre værdier, afkast og omkostninger m.m. beregnes for hver andelsklasse.

# Jyske Invest Stable Strategy CL

## Resultatopgørelse for 1. halvår

	2018 1.000 EUR	2017 1.000 EUR
Renter og udbytter	3.860	3.249
Kursgevinster og -tab	-11.448	4.562
Administrationsomkostninger	1.693	1.474
<b>Resultat før skat</b>	<b>-9.281</b>	<b>6.337</b>
Skat	175	94
<b>Halvårets nettoresultat</b>	<b>-9.456</b>	<b>6.243</b>

## Balance

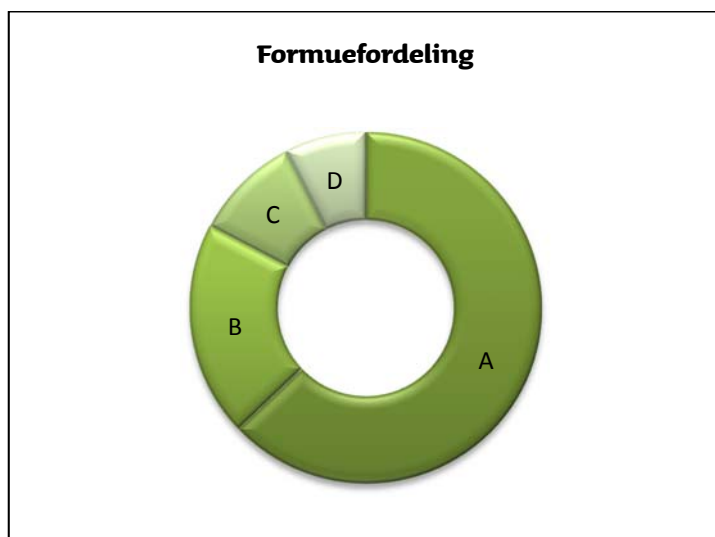
Note	30.06.2018 1.000 EUR	31.12.2017 1.000 EUR
<b>AKTIVER</b>		
1. Likvide midler	8.966	5.137
1. Obligationer	213.495	201.691
1. Kapitalandele	80.307	93.064
1. Afledte finansielle instrumenter	613	2.093
Andre aktiver	2.001	2.966
<b>AKTIVER I ALT</b>	<b>305.382</b>	<b>304.951</b>
<b>PASSIVER</b>		
2. Investoreernes formue	298.354	303.693
1. Afledte finansielle instrumenter	154	207
Anden gæld	6.874	1.051
<b>PASSIVER I ALT</b>	<b>305.382</b>	<b>304.951</b>

## Noter

1. <b>Finansielle instrumenter (i %)</b>			<b>30.06.2018</b>	<b>31.12.2017</b>		
Børsnoterede finansielle instrumenter			91,14	89,77		
Øvrige finansielle instrumenter			7,49	7,91		
Andre aktiver/anden gæld			1,37	2,32		
<b>I alt finansielle instrumenter</b>			<b>100,00</b>	<b>100,00</b>		
<p>Specifikation af afdelingens porteføljesammensætning pr. 30.06.2018 kan rekvireres ved henvendelse til Jyske Invest Fund Management A/S eller ses på Investeringsforeningens hjemmeside <a href="http://jyskeinvest.com">jyskeinvest.com</a>.</p>						
			<b>30.06.2018</b>	<b>30.06.2018</b>	<b>31.12.2017</b>	<b>31.12.2017</b>
			1.000 EUR	1.000 EUR		
			Antal andele	Formue-værdi	Antal andele	Formue-værdi
2. <b>Investoreernes formue:</b>						
Investoreernes formue (primo)		1.750.636	303.693	1.609.094	271.377	
Emissioner i perioden		53.119	6.419	167.086	23.943	
Indløsninger i perioden		-13.000	-2.318	-25.544	-4.495	
Netto emissionstillæg			12		38	
Netto indløsningsfradrag			4		6	
Overførsel af periodens resultat			-9.456		12.824	
<b>I alt investoreernes formue</b>		<b>1.790.755</b>	<b>298.354</b>	<b>1.750.636</b>	<b>303.693</b>	

## Noter

Hovedtal pr. 30.06.	2014	2015	2016	2017	2018
<u>Hovedtal:</u>					
Halvårets nettoresultat (1.000 EUR)	6.345	4.042	5.832	6.243	-9.456
Antal andele	1.066.511	1.386.784	1.387.009	1.673.785	1.790.755
Investorenes formue (1.000 EUR)	172.805	235.833	241.433	286.103	298.354



A Traditionelle obligationer **62,90%**

B Aktier **19,80%**

C Virksomhedsobligationer **9,80%**

D Nye obligationsmarkeder **7,50%**

# Jyske Invest Stable Strategy EUR

Andelsklasse under Jyske Invest Stable Strategy CL

## Investeringsområde og –profil

Afdelingen investerer i en globalt sammensat aktie- og obligationsportefølje. Andelen af aktier ligger mellem 0 – 40%. Selskaberne i aktiedelen er spredt på flere forskellige regioner, lande og sektorer. I obligationsdelen investeres der fortrinsvis i obligationer udstedt af eller garanteret af stater, realkreditinstitutter og internationale organisationer. Der investeres også i obligationer og aktier fra emerging markets og i obligationer udstedt af virksomheder. Disse værdipapirer er forbundet med en vis risiko. Mindst 75% af formuen vil på ethvert tidspunkt være investeret i euro eller valutakurssikret over for euro.

Afdelingen kan placere op til 10% af formuen i værdipapirer, der ikke er børsnoterede.

Afdelingen kan investere indtil 10% af formuen i beviser i andre foreninger, afdelinger eller investeringsinstitutter.

Afdelingen kan anvende afledte finansielle instrumenter (derivater) med det formål at justere afdelingens risiko til den fastlagte risikoprofil.

## Afdelingsprofil

Fondstype	Certifikatudstedende, akkumulerende
ISIN-kode	DK0016262058
Børsnoteret	Nej
Oprettet	24. juli 2000
Funktionel valuta	Euro (EUR)
Benchmark	Benchmark beregnet ved (valutakurssikret overfor EUR): <ul style="list-style-type: none"><li>• 65% JP Morgan Hedged ECU Unit Government Bond Index Global</li><li>• 20% MSCI AC World, inkl. nettoudbytter</li><li>• 7,5% JP Morgan Emerging Markets Bond Index (EMBI) Global Diversified</li><li>• 3,75% Merrill Lynch European Currency High Yield, BB-B Constrained Index</li><li>• 3,75% Merrill Lynch US High Yield, BB-B Constrained Index</li></ul>
Risikoindikator	3
Risikokategori	Gul

## Investeringsfordeling

Afdelingens investeringsfordeling fremgår under afsnittet Formuefordeling i afdelingens regnskab.

## Nøgletal

Andelsklassens nøgletal fremgår under afsnittet Hoved- og nøgletal i andelsklassens regnskab.



# Jyske Invest Stable Strategy USD

Andelsklasse under Jyske Invest Stable Strategy CL

## Investeringsområde og –profil

Afdelingen investerer i en globalt sammensat aktie- og obligationsportefølje. Andelen af aktier ligger mellem 0 – 40%. Selskaberne i aktiedelen er spredt på flere forskellige regioner, lande og sektorer. I obligationsdelen investeres der fortrinsvis i obligationer udstedt af eller garanteret af stater, realkreditinstitutter og internationale organisationer. Der investeres også i obligationer og aktier fra emerging markets og i obligationer udstedt af virksomheder. Disse værdipapirer er forbundet med en vis risiko. Mindst 75% af formuen vil på ethvert tidspunkt være investeret i amerikanske dollar (USD) eller valutakurssikret over for amerikanske dollar.

Afdelingen kan placere op til 10% af formuen i værdipapirer, der ikke er børsnoterede.

Afdelingen kan investere indtil 10% af formuen i beviser i andre foreninger, afdelinger eller investeringsinstitutter.

Afdelingen kan anvende afledte finansielle instrumenter (derivater) med det formål at justere afdelingens risiko til den fastlagte risikoprofil.

### Afdelingsprofil

Fondstype	Certifikatudstedende, akkumulerende
ISIN-kode	DK0060729259
Børsnoteret	Nej
Oprettet	12. april 2016
Funktionel valuta	US-dollar (USD)
Benchmark	Benchmark beregnet ved (valutakurssikret overfor EUR): <ul style="list-style-type: none"><li>• 65% JP Morgan Hedged ECU Unit Government Bond Index Global</li><li>• 20% MSCI AC World, inkl. nettoudbytter</li><li>• 7,5% JP Morgan Emerging Markets Bond Index (EMBI) Global Diversified</li><li>• 3,75% Merrill Lynch European Currency High Yield, BB-B Constrained Index</li><li>• 3,75% Merrill Lynch High Yield, BB-B Constrained Index</li></ul>
Risikoindikator	3
Risikokategori	Gul

### Investeringsfordeling

Afdelingens investeringsfordeling fremgår under afsnittet Formuefordeling i afdelingens regnskab.

### Nøgletal

Andelsklassens nøgletal fremgår under afsnittet Hoved- og nøgletal i andelsklassens regnskab.



# Jyske Invest Stable Strategy GBP

Andelsklasse under Jyske Invest Stable Strategy CL

## Investeringsområde og –profil

Afdelingen investerer i en globalt sammensat aktie- og obligationsportefølje. Andelen af aktier ligger mellem 0 – 40%. Selskaberne i aktiedelen er spredt på flere forskellige regioner, lande og sektorer. I obligationsdelen investeres der fortrinsvis i obligationer udstedt af eller garanteret af stater, realkreditinstitutter og internationale organisationer. Der investeres også i obligationer og aktier fra emerging markets og i obligationer udstedt af virksomheder. Disse værdipapirer er forbundet med en vis risiko. Mindst 75% af formuen vil på ethvert tidspunkt være investeret i britiske pund (GBP) eller valutakurssikret over for britiske pund.

Afdelingen kan placere op til 10% af formuen i værdipapirer, der ikke er børsnoterede.

Afdelingen kan investere indtil 10% af formuen i beviser i andre foreninger, afdelinger eller investeringsinstitutter.

Afdelingen kan anvende afledte finansielle instrumenter (derivater) med det formål at justere afdelingens risiko til den fastlagte risikoprofil.

### Afdelingsprofil

Fondstype	Certifikatudstedende, akkumulerende
ISIN-kode	DK0060729333
Børsnoteret	Nej
Oprettet	12. april 2016
Funktionel valuta	Britiske pund (GBP)
Benchmark	Benchmark beregnet ved (valutakurssikret overfor EUR): <ul style="list-style-type: none"><li>• 65% JP Morgan Hedged ECU Unit Government Bond Index Global</li><li>• 20% MSCI AC World, inkl. nettoudbytter</li><li>• 7,5% JP Morgan Emerging Markets Bond Index (EMBI) Global Diversified</li><li>• 3,75% Merrill Lynch European Currency High Yield, BB-B Constrained Index</li><li>• 3,75% Merrill Lynch US High Yield, BB-B Constrained Index</li></ul>
Risikoindikator	3
Risikokategori	Gul

### Investeringsfordeling

Afdelingens investeringsfordeling fremgår under afsnittet Formuefordeling i afdelingens regnskab.

### Nøgletal

Andelsklassens nøgletal fremgår under afsnittet Hoved- og nøgletal i andelsklassens regnskab.





# Jyske Invest Balanced Strategy CL

## Investeringsområde og –profil

Jyske Invest Balanced Strategy CL investerer i en globalt sammensat aktie- og obligationsportefølje. Mindst 75% af formuen vil på ethvert tidspunkt være investeret i euro eller valutakurssikret over for euro.

## Indledning

Afdelingen udbydes i to andelsklasser:

- Jyske Invest Balanced Strategy EUR
- Jyske Invest Balanced Strategy USD

Samlet regnskab omregnet til euro for afdelingen, omfattende resultat af de investeringer, der foretages fælles for klasserne, samt klassernes egne investeringer, findes på de følgende sider.

Noter for de enkelte andelsklasser, udarbejdet i euro, findes på de følgende sider.

Nøgletal for indre værdier, afkast og omkostninger m.m. beregnes for hver andelsklasse.

# Jyske Invest Balanced Strategy CL

## Resultatopgørelse for 1. halvår

	2018 1.000 EUR	2017 1.000 EUR
Renter og udbytter	1.857	1.480
Kursgevinster og -tab	-6.005	2.972
Administrationsomkostninger	1.056	897
<b>Resultat før skat</b>	<b>-5.204</b>	<b>3.555</b>
Skat	154	85
<b>Halvårets nettoresultat</b>	<b>-5.358</b>	<b>3.470</b>

## Balance

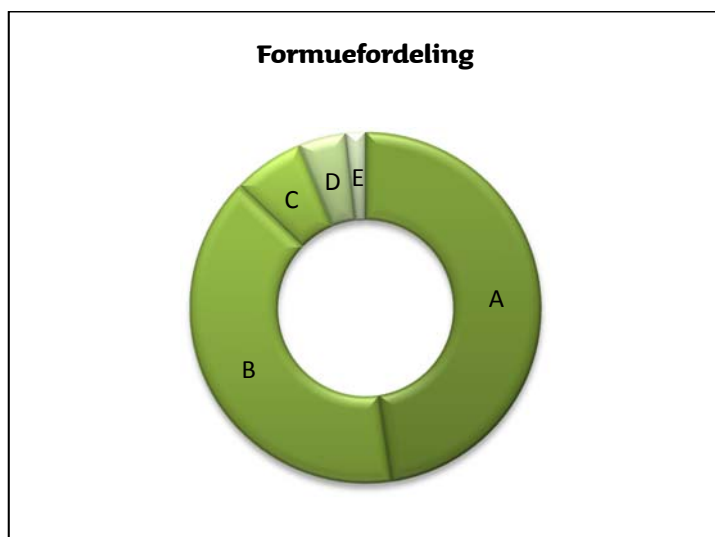
Note	30.06.2018 1.000 EUR	31.12.2017 1.000 EUR
<b>AKTIVER</b>		
1. Likvide midler	4.149	3.316
1. Obligationer	74.687	66.129
1. Kapitalandele	74.194	77.080
Afledte finansielle instrumenter	327	1.094
Andre aktiver	677	711
<b>AKTIVER I ALT</b>	<b>154.034</b>	<b>148.330</b>
<b>PASSIVER</b>		
2. Investoreernes formue	152.300	147.186
Afledte finansielle instrumenter	106	283
Anden gæld	1.628	861
<b>PASSIVER I ALT</b>	<b>154.034</b>	<b>148.330</b>

## Noter

1. <b>Finansielle instrumenter (i %)</b>			<b>30.06.2018</b>	<b>31.12.2017</b>		
Børsnoterede finansielle instrumenter			88,64	87,77		
Øvrige finansielle instrumenter			9,26	10,08		
Andre aktiver/anden gæld			2,10	2,15		
<b>I alt finansielle instrumenter</b>			<b>100,00</b>	<b>100,00</b>		
Specifikation af afdelingens porteføljesammensætning pr. 30.06.2018 kan rekvireres ved henvendelse til Jyske Invest Fund Management A/S eller ses på Investeringsforeningens hjemmeside <a href="http://jyskeinvest.com">jyskeinvest.com</a> .						
			<b>30.06.2018</b>	<b>30.06.2018</b>	<b>31.12.2017</b>	<b>31.12.2017</b>
			1.000 EUR		1.000 EUR	
			Antal	Formue-	Antal	Formue-
			andele	værdi	andele	værdi
2. <b>Investoreernes formue:</b>						
Investoreernes formue (primo)		1.016.043	147.186	961.572	132.302	
Emissioner i perioden		90.316	12.376	86.939	11.168	
Indløsninger i perioden		-14.150	-1.924	-32.468	-3.955	
Netto emissionstillæg			18		9	
Netto indløsningsfradrag			2		0	
Overførsel af periodens resultat			-5.358		7.662	
<b>I alt investoreernes formue</b>		<b>1.092.209</b>	<b>152.300</b>	<b>1.016.043</b>	<b>147.186</b>	

## Noter

Hoved- og nøgletal pr. 30.06.	2014	2015	2016	2017	2018
<u>Hovedtal:</u>					
Halvårets nettoresultat (1.000 EUR)	3.790	4.700	-9	3.470	-5.358
Antal andele	726.693	796.006	917.195	960.449	1.092.209
Investorenes formue (1.000 EUR)	99.457	117.024	124.436	136.278	152.300



A Traditionelle obligationer **47,60%**

B Aktier **39,60%**

C Virksomhedsobligationer **6,60%**

D Nye obligationsmarkeder **4,40%**

E Kontant **1,80%**

# Jyske Invest Balanced Strategy EUR

Andelsklasse under Jyske Invest Balanced Strategy CL

## Investeringsområde og –profil

Afdelingen investerer i en globalt sammensat aktie- og obligationsportefølje. Andelen af aktier ligger mellem 30 – 60%. Selskaberne i aktiedelen er spredt på flere forskellige regioner, lande og sektorer. I obligationsdelen investeres der fortrinsvis i obligationer udstedt af eller garanteret af stater, realkreditinstitutter og internationale organisationer. Der investeres også i obligationer og aktier fra emerging markets og i obligationer udstedt af virksomheder. Disse værdipapirer er forbundet med en vis risiko. Mindst 75% af formuen vil på ethvert tidspunkt være investeret i euro eller valutakurssikret over for euro.

Afdelingen kan placere op til 10% af formuen i værdipapirer, der ikke er børsnoterede.

Afdelingen kan anvende afledte finansielle instrumenter (derivater) med det formål at justere afdelingens risiko til den fastlagte risikoprofil.

### Afdelingsprofil

Fondstype	Certifikatudstedende, akkumulerende
ISIN-kode	DK0016262132
Børsnoteret	Nej
Oprettet	24. juli 2000
Funktionel valuta	Euro (EUR)
Benchmark	Benchmark beregnet ved (valutakurssikret overfor EUR): <ul style="list-style-type: none"><li>• 50% JP Morgan Hedged ECU Unit Government Bond Index Global</li><li>• 40% MSCI AC World Index, inkl. netto-udbytter</li><li>• 5% JP Morgan Emerging Markets Bond Index (EMBI) Global Diversified</li><li>• 2,5% Merrill Lynch European Currency High Yield, BB-B Constrained Index,</li><li>• 2,5% Merrill Lynch US High Yield, BB-B Constrained Index</li></ul>
Risikoindikator	4
Risikokategori	Gul

### Investeringsfordeling

Afdelingens investeringsfordeling fremgår under afsnittet Formuefordeling i afdelingens regnskab.

### Nøgletal

Andelsklassens nøgletal fremgår under afsnittet Hoved- og nøgletal i andelsklassens regnskab.



# Jyske Invest Balanced Strategy USD

Andelsklasse under Jyske Invest Balanced Strategy CL

## Investeringsområde og –profil

Afdelingen investerer i en globalt sammensat aktie- og obligationsportefølje. Andelen af aktier ligger mellem 30 – 60%. Selskaberne i aktiedelen er spredt på flere forskellige regioner, lande og sektorer. I obligationsdelen investeres der fortrinsvis i obligationer udstedt af eller garanteret af stater, realkreditinstitutter og internationale organisationer. Der investeres også i obligationer og aktier fra emerging markets og i obligationer udstedt af virksomheder. Disse værdipapirer er forbundet med en vis risiko. Mindst 75% af formuen vil på ethvert tidspunkt være investeret i amerikanske dollar (USD) eller valutakurssikret over for amerikanske dollar.

Afdelingen kan placere op til 10% af formuen i værdipapirer, der ikke er børsnoterede.

Afdelingen kan anvende afledte finansielle instrumenter (derivater) med det formål at justere afdelingens risiko til den fastlagte risikoprofil.

### Afdelingsprofil

Fondstype	Certifikatudstedende, akkumulerende
ISIN-kode	DK0060656197
Børsnoteret	Nej
Oprettet	25. september 2015
Funktionel valuta	US-dollar (USD)
Benchmark	Benchmark beregnet ved (valutakurssikret overfor EUR): <ul style="list-style-type: none"><li>• 50% JP Morgan Hedged ECU Unit Government Bond Index Global</li><li>• 40% MSCI AC World Index, inkl. netto-udbytter</li><li>• 5% JP Morgan Emerging Markets Bond Index (EMBI) Global Diversified</li><li>• 2,5% Merrill Lynch European Currency High Yield, BB-B Constrained Index,</li><li>• 2,5% Merrill Lynch US High Yield, BB-B Constrained Index</li></ul>
Risikoindikator	4
Risikokategori	Gul

### Investeringsfordeling

Afdelingens investeringsfordeling fremgår under afsnittet Formuefordeling i afdelingens regnskab.

### Nøgletal

Andelsklassens nøgletal fremgår under afsnittet Hoved- og nøgletal i andelsklassens regnskab.





## Jyske Invest Balanced Strategy (NOK) CL

### Investeringsområde og –profil

Afdelingen investerer i en globalt sammensat aktie- og obligationsportefølje. Andelen af aktier ligger mellem 30 – 60%. Selskaberne i aktiedelen er spredt på flere forskellige regioner, lande og sektorer. I obligationsdelen investeres der fortrinsvis i obligationer udstedt af eller garanteret af stater, realkreditinstitutter og internationale organisationer. Der investeres også i obligationer og aktier fra emerging markets og i obligationer udstedt af virksomheder. Disse værdipapirer er forbundet med en vis risiko. Mindst 75% af formuen vil på ethvert tidspunkt være investeret i norske kroner (NOK) eller valutakurssikret over for norske kroner. Afdelingen kan placere op til 10% af formuen i værdipapirer, der ikke er børsnoterede. Afdelingen kan anvende afledte finansielle instrumenter (derivater) med det formål at justere afdelingens risiko til den fastlagte risikoprofil.

### Afdelingsprofil

Fondstype	Certifikatudstedende, akkumulerende
ISIN-kode	DK0060129815
Børsnoteret	Nej
Oprettet	1. januar 2008
Funktionel valuta	Norske kroner (NOK)
Benchmark	Benchmark beregnet ved (valutakurssikret over for EUR): <ul style="list-style-type: none"><li>• 50% JP Morgan Hedged ECU Unit Government Bond Index Global</li><li>• 40% MSCI AC World Index, inkl. nettoudbytter</li><li>• 5% JP Morgan Emerging Markets Bond Index (EMBI) Global Diversified</li><li>• 2,5% Merrill Lynch European Currency High Yield, BB-B Constrained Index</li><li>• 2,5% Merrill Lynch US High Yield, BB-B Constrained Index</li></ul>
Risikoindikator	4
Risikokategori	Gul

### Investeringsfordeling

Afdelingens investeringsfordeling fremgår under afsnittet Formuefordeling i afdelingens regnskab.

### Nøgletal

Afdelingens nøgletal fremgår under afsnittet Hoved- og nøgletal i afdelingens regnskab.

# Jyske Invest Balanced Strategy (NOK) CL

## Resultatopgørelse for 1. halvår

	2018 1.000 NOK	2017 1.000 NOK
Renter og udbytter	2.091	1.239
Kursgevinster og -tab	-7.783	4.455
Administrationsomkostninger	1.258	774
<b>Resultat før skat</b>	<b>-6.950</b>	<b>4.920</b>
Skat	184	71
<b>Halvårets nettoresultat</b>	<b>-7.134</b>	<b>4.849</b>

## Balance

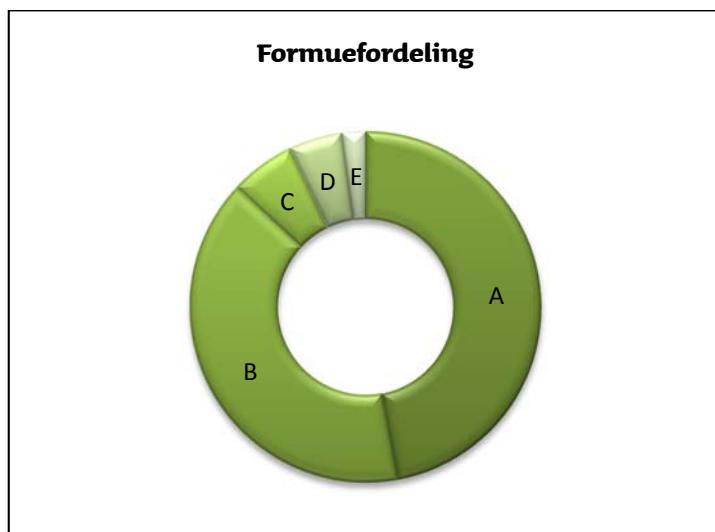
Note	30.06.2018 1.000 NOK	31.12.2017 1.000 NOK
<b>AKTIVER</b>		
1. Likvide midler	8.723	3.885
1. Obligationer	83.780	76.822
1. Kapitalandele	86.753	93.774
Afledte finansielle instrumenter	123	2.422
Andre aktiver	842	934
<b>AKTIVER I ALT</b>	<b>180.221</b>	<b>177.837</b>
<b>PASSIVER</b>		
2. Investorenes formue	175.216	176.158
Afledte finansielle instrumenter	522	37
Anden gæld	4.483	1.642
<b>PASSIVER I ALT</b>	<b>180.221</b>	<b>177.837</b>

## Noter

1. <b>Finansielle instrumenter (1 %)</b>			<b>30.06.2018</b>	<b>31.12.2017</b>
Børsnoterede finansielle instrumenter			87,63	86,95
Øvrige finansielle instrumenter			9,47	11,24
Andre aktiver/anden gæld			2,90	1,81
<b>I alt finansielle instrumenter</b>			<b>100,00</b>	<b>100,00</b>
<p>Specifikation af afdelingens porteføljesammensætning pr. 30.06.2018 kan rekvireres ved henvendelse til Jyske Invest Fund Management A/S eller ses på Investeringsforeningens hjemmeside <a href="http://jyskeinvest.com">jyskeinvest.com</a>.</p>				
			<b>30.06.2018</b>	<b>30.06.2018</b>
			1.000 NOK	1.000 NOK
			Antal	Antal
			andele	andele
			Formue-	Formue-
			værdi	værdi
2. <b>Investorenes formue:</b>				
Investorenes formue (primo)	1.135.125	176.158	755.551	107.563
Emissioner i perioden	60.500	9.229	381.574	57.818
Indløsninger i perioden	-20.000	-3.056	-2.000	-312
Netto emissionstillæg		15		39
Netto indløsningsfradrag		4		1
Overførsel af periodens resultat		-7.134		11.049
<b>I alt investorenes formue</b>	<b>1.175.625</b>	<b>175.216</b>	<b>1.135.125</b>	<b>176.158</b>

## Noter

Hoved- og nøgletal pr. 30.06.	2014	2015	2016	2017	2018
<u>Hovedtal:</u>					
Halvårets nettoresultat (1.000 NOK)	4.144	4.940	53	4.849	-7.134
Antal andele	738.572	822.071	724.249	760.309	1.175.625
Investorenes formue (1.000 NOK)	94.604	114.563	101.498	113.094	175.216
<u>Nøgletal:</u>					
Indre værdi (NOK pr. andel)	128,09	139,36	140,14	148,75	149,04
Afkast (i %) i perioden:					
- Benchmark	4,81	1,43	3,61	3,71	-0,80
- Afdeling	4,66	4,39	0,39	4,48	-3,96
Administrationsomkostninger (i %)	0,71	0,68	0,68	0,69	0,71
Sharpe ratio:					
- Benchmark	1,50	1,48	0,32	1,24	0,95
- Afdeling	1,63	1,83	0,44	1,31	0,85
Standardafvigelse (i %):					
- Benchmark	5,04	4,55	4,65	4,15	4,04
- Afdeling	6,11	5,76	6,02	5,49	5,34
Tracking Error (i %)	2,29	2,15	2,28	1,82	1,71



- A Traditionelle obligationer **47,00%**
- B Aktier **39,90%**
- C Virksomhedsobligationer **6,00%**
- D Nye obligationsmarkeder **4,90%**
- E Kontant **2,20%**

## Jyske Invest Balanced Strategy (GBP) CL

### Investeringsområde og –profil

Jyske Invest Balanced Strategy (GBP) CL investerer i en globalt sammensat aktie- og obligationsportefølje. Andelen af aktier ligger mellem 30 – 60%. Selskaberne i aktiedelen er spredt på flere forskellige regioner, lande og sektorer. I obligationsdelen investeres der fortrinsvis i obligationer udstedt af eller garanteret af stater, realkreditinstitutter og internationale organisationer. Der investeres også i obligationer og aktier fra emerging markets og i obligationer udstedt af virksomheder. Disse værdipapirer er forbundet med en vis risiko. Mindst 75% af formuen vil på ethvert tidspunkt være investeret i britiske pund (GBP) eller valutakurssikret over for britiske pund.

Afdelingen kan placere op til 10% af formuen i værdipapirer, der ikke er børsnoterede.

Afdelingen kan anvende afledte finansielle instrumenter (derivater) med det formål at justere afdelingens risiko til den fastlagte risikoprofil.

### Afdelingsprofil

Fondstype	Certifikatudstedende, akkumulerende
ISIN-kode	DK0060238194
Børsnoteret	Nej
Oprettet	20. juli 2010
Funktionel valuta	Britiske pund (GBP)
Benchmark	Benchmark beregnet ved (valutakurssikret over for EUR): <ul style="list-style-type: none"><li>• 50% JP Morgan Hedged ECU Unit Government Bond Index Global,</li><li>• 40% MSCI AC World Index, inkl. nettoudbytter</li><li>• 5% JP Morgan Emerging Markets Bond Index (EMBI) Global Diversified</li><li>• 2,5% Merrill Lynch European Currency High Yield, BB-B Constrained Index</li><li>• 2,5% Merrill Lynch US High Yield, BB-B Constrained Index</li></ul>
Risikoindikator	4
Risikokategori	Gul

### Investeringsfordeling

Afdelingens investeringsfordeling fremgår under afsnittet Formuefordeling i afdelingens regnskab.

### Nøgletal

Afdelingens nøgletal fremgår under afsnittet Hoved- og nøgletal i afdelingens regnskab.

# Jyske Invest Balanced Strategy (GBP) CL

## Resultatopgørelse for 1. halvår

	2018 1.000 GBP	2017 1.000 GBP
Renter og udbytter	476	399
Kursgevinster og -tab	-1.632	1.254
Administrationsomkostninger	274	241
<b>Resultat før skat</b>	-1.430	1.412
Skat	40	22
<b>Halvårets nettoresultat</b>	-1.470	1.390

## Balance

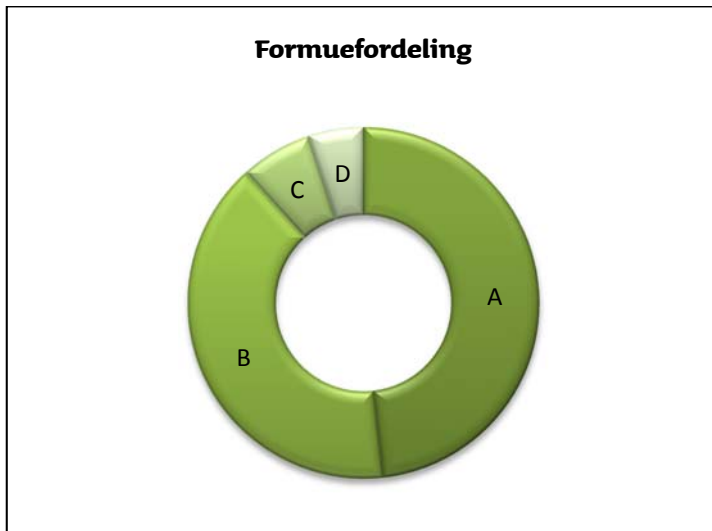
Note	30.06.2018 1.000 GBP	31.12.2017 1.000 GBP
<b>AKTIVER</b>		
1. Likvide midler	1.732	251
1. Obligationer	17.586	18.160
1. Kapitalandele	17.835	21.362
1. Afledte finansielle instrumenter	22	181
Andre aktiver	267	420
<b>AKTIVER I ALT</b>	37.442	40.374
<b>PASSIVER</b>		
2. Investorenes formue	36.029	40.151
1. Afledte finansielle instrumenter	133	71
Anden gæld	1.280	152
<b>PASSIVER I ALT</b>	37.442	40.374

## Noter

1. <b>Finansielle instrumenter (1 %)</b>			<b>30.06.2018</b>	<b>31.12.2017</b>		
Børsnoterede finansielle instrumenter			88,57	88,57		
Øvrige finansielle instrumenter			9,44	10,13		
Andre aktiver/anden gæld			1,99	1,30		
<b>I alt finansielle instrumenter</b>			<b>100,00</b>	<b>100,00</b>		
<p>Specifikation af afdelingens porteføljesammensætning pr. 30.06.2018 kan rekvireres ved henvendelse til Jyske Invest Fund Management A/S eller ses på Investeringsforeningens hjemmeside <a href="http://jyskeinvest.com">jyskeinvest.com</a>.</p>						
			<b>30.06.2018</b>	<b>30.06.2018</b>	<b>31.12.2017</b>	<b>31.12.2017</b>
			1.000 GBP		1.000 GBP	
			Antal	Formue-	Antal	Formue-
			andele	værdi	andele	værdi
2. <b>Investorenes formue:</b>						
Investorenes formue (primo)		276.714	40.151	254.396	34.163	34.163
Emissioner i perioden		0	0	22.319	3.107	3.107
Indløsninger i perioden		-18.656	-2.655	-1	0	0
Netto indløsningsfradrag			3		0	0
Overførsel af periodens resultat			-1.470			2.881
<b>I alt investorenes formue</b>		<b>258.058</b>	<b>36.029</b>	<b>276.714</b>	<b>40.151</b>	<b>40.151</b>

## Noter

Hoved- og nøgletal pr. 30.06.	2014	2015	2016	2017	2018
<u>Hovedtal:</u>					
Halvårets nettoresultat (1.000 GBP)	708	699	469	1.390	-1.470
Antal andele	177.685	198.712	225.642	269.155	258.058
Investorenes formue (1.000 GBP)	21.742	25.812	29.762	37.589	36.029
<u>Nøgletal:</u>					
Indre værdi (GBP pr. andel)	122,36	129,90	131,90	139,66	139,62
Afkast (i %) i perioden:					
- Benchmark	4,81	1,43	3,61	3,71	-0,80
- Afdeling	3,45	3,05	1,56	4,00	-3,78
Administrationsomkostninger (i %)	0,71	0,68	0,67	0,67	0,70
Sharpe ratio:					
- Benchmark	1,50	1,48	1,07	1,45	1,23
- Afdeling	1,25	1,26	0,78	1,21	0,87
Standardafvigelse (i %):					
- Benchmark	5,04	4,55	4,65	4,15	4,04
- Afdeling	5,63	5,08	6,25	5,53	5,30
Tracking Error (i %)	2,06	1,99	1,82	1,55	1,65



- A Traditionelle obligationer **48,20%**
- B Aktier **40,10%**
- C Virksomhedsobligationer **6,60%**
- D Nye obligationsmarkeder **5,10%**

# Jyske Invest Dynamic Strategy CL

## Investeringsområde og –profil

Afdelingen investerer i en globalt sammensat aktie- og obligationsportefølje. Andelen af aktier ligger mellem 40 – 80%. Selskaberne i aktiedelen er spredt på flere forskellige regioner, lande og sektorer. I obligationsdelen investeres der fortrinsvis i obligationer udstedt af eller garanteret af stater, realkreditinstitutter og internationale organisationer. Der investeres også i obligationer og aktier fra emerging markets og i obligationer udstedt af virksomheder. Disse værdipapirer er forbundet med en vis risiko. Mindst 75% af formuen vil på ethvert tidspunkt være investeret i euro eller valutakurssikret over for euro.

Afdelingen kan placere op til 10% af formuen i værdipapirer, der ikke er børsnoterede.

Afdelingen kan anvende afledte finansielle instrumenter (derivater) med det formål at justere afdelingens risiko til den fastlagte risikoprofil.

### Afdelingsprofil

Fondstype	Certifikatudstedende, akkumulerende
ISIN-kode	DK0060004794
Børsnoteret	Nej
Oprettet	13. december 2004
Funktionel valuta	Euro (EUR)
Benchmark	Benchmark beregnet ved (valutakurssikret overfor EUR) : <ul style="list-style-type: none"><li>• 60% MSCI AC World Index, inkl. netto-udbytte</li><li>• 30% JP Morgan Hedged ECU Unit Government Bond Index Global,</li><li>• 5% JP Morgan Emerging Markets Bond Index (EMBI) Global Diversified</li><li>• 2,5% Merrill Lynch European Currency High Yield, BB-B Constrained Index</li><li>• 2,5% Merrill Lynch US High Yield, BB-B Constrained Index</li></ul>
Risikoindikator	4
Risikokategori	Gul

### Investeringsfordeling

Afdelingens investeringsfordeling fremgår under afsnittet Formuefordeling i afdelingens regnskab.

### Nøgletal

Afdelingens nøgletal fremgår under afsnittet Hoved- og nøgletal i afdelingens regnskab.

# Jyske Invest Dynamic Strategy CL

## Resultatopgørelse for 1. halvår

	2018 1.000 EUR	2017 1.000 EUR
Renter og udbytter	316	279
Kursgevinster og -tab	-1.509	1.055
Administrationsomkostninger	177	170
<b>Resultat før skat</b>	<b>-1.370</b>	<b>1.164</b>
Skat	36	23
<b>Halvårets nettoresultat</b>	<b>-1.406</b>	<b>1.141</b>

## Balance

Note	30.06.2018 1.000 EUR	31.12.2017 1.000 EUR
<b>AKTIVER</b>		
1. Likvide midler	875	180
1. Obligationer	8.450	5.653
1. Kapitalandele	20.404	16.968
1. Afledte finansielle instrumenter	69	198
Andre aktiver	232	290
<b>AKTIVER I ALT</b>	<b>30.030</b>	<b>23.289</b>
<b>PASSIVER</b>		
2. Investorenes formue	29.992	23.256
1. Afledte finansielle instrumenter	8	8
Anden gæld	30	25
<b>PASSIVER I ALT</b>	<b>30.030</b>	<b>23.289</b>

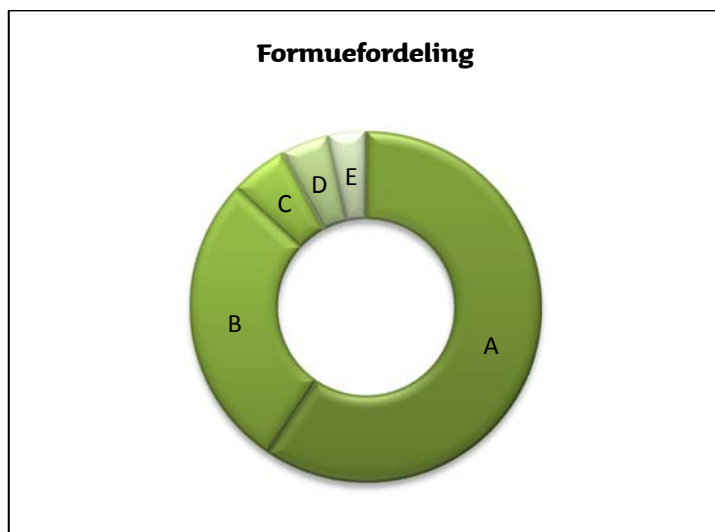
## Noter

1. <b>Finansielle instrumenter (1 %)</b>			<b>30.06.2018</b>	<b>31.12.2017</b>		
Børsnoterede finansielle instrumenter			87,40	87,33		
Øvrige finansielle instrumenter			9,01	10,75		
Andre aktiver/anden gæld			3,59	1,92		
<b>I alt finansielle instrumenter</b>			<b>100,00</b>	<b>100,00</b>		
<p>Specifikation af afdelingens porteføljesammensætning pr. 30.06.2018 kan rekvireres ved henvendelse til Jyske Invest Fund Management A/S eller ses på Investeringsforeningens hjemmeside <a href="http://jyskeinvest.com">jyskeinvest.com</a>.</p>						
			<b>30.06.2018</b>	<b>30.06.2018</b>	<b>31.12.2017</b>	<b>31.12.2017</b>
			1.000 EUR		1.000 EUR	
			Antal	Formue-	Antal	Formue-
			andele	værdi	andele	værdi
2. <b>Investorenes formue:</b>						
Investorenes formue (primo)			119.338	23.256	143.838	25.516
Emissioner i perioden			43.048	8.131	0	0
Indløsninger i perioden			0	0	-24.500	-4.533
Netto emissionstillæg				11		0
Netto indløsningsfradrag				0		4
Overførsel af periodens resultat				-1.406		2.269
<b>I alt investorenes formue</b>			<b>162.386</b>	<b>29.992</b>	<b>119.338</b>	<b>23.256</b>



## Noter

Hoved- og nøgletal pr. 30.06.	2014	2015	2016	2017	2018
<u>Hovedtal:</u>					
Halvårets nettoresultat (1.000 EUR)	922	1.786	-614	1.141	-1.406
Antal andele	155.164	165.258	136.084	123.838	162.386
Investorenes formue (1.000 EUR)	25.260	29.569	23.505	22.999	29.992
<u>Nøgletal:</u>					
Indre værdi (EUR pr. andel)	162,80	178,93	172,72	185,72	184,69
Afkast (i %) i perioden:					
- Benchmark	5,03	2,32	2,12	5,32	-0,74
- Afdeling	3,91	6,42	-2,29	4,69	-5,22
Administrationsomkostninger (i %)	0,72	0,69	0,69	0,69	0,73
Sharpe ratio:					
- Benchmark	1,23	1,26	0,69	1,47	1,19
- Afdeling	1,13	1,34	0,57	1,15	0,76
Standardafvigelse (i %):					
- Benchmark	7,55	6,68	6,63	5,69	5,70
- Afdeling	9,50	8,97	9,38	8,17	8,03
Tracking Error (i %)	2,63	2,79	2,82	2,46	2,23



- A Aktier **59,40%**
- B Traditionelle obligationer **27,40%**
- C Virksomhedsobligationer **5,30%**
- D Nye obligationsmarkeder **4,40%**
- E Kontant **3,50%**

# Jyske Invest Growth Strategy CL

## Investeringsområde og –profil

Afdelingen investerer i en globalt sammensat aktie- og obligationsportefølje. Andelen af aktier ligger mellem 60 – 100%. Selskaberne i aktiedelen er spredt på flere forskellige regioner, lande og sektorer. I obligationsdelen investeres der fortrinsvis i obligationer udstedt af eller garanteret af stater, realkreditinstitutter og internationale organisationer. Der investeres også i obligationer og aktier fra emerging markets og i obligationer udstedt af virksomheder. Disse værdipapirer er forbundet med en vis risiko. Mindst 75% af formuen vil på ethvert tidspunkt være investeret i euro eller valutakurssikret over for euro.

Afdelingen kan placere op til 10% af formuen i værdipapirer, der ikke er børsnoterede.

Afdelingen kan anvende afledte finansielle instrumenter (derivater) med det formål at justere afdelingens risiko til den fastlagte risikoprofil.

### Afdelingsprofil

Fondstype	Certifikatudstedende, akkumulerende
ISIN-kode	DK0016262215
Børsnoteret	Nej
Oprettet	24. juli 2000
Funktionel valuta	Euro (EUR)
Benchmark	Benchmark beregnet ved (valutakurssikret overfor EUR): <ul style="list-style-type: none"><li>• 80% MSCI AC World Index, inkl. netto-udbytte</li><li>• 10% JP Morgan Hedged ECU Unit Government Bond Index Global</li><li>• 5% JP Morgan Emerging Markets Bond Index (EMBI) Global Diversified</li><li>• 2,5% Merrill Lynch European Currency High Yield, BB-B Constrained Index</li><li>• 2,5% Merrill Lynch US High Yield, BB-B Constrained Index</li></ul>
Risikoindikator	5
Risikokategori	Gul

### Investeringsfordeling

Afdelingens investeringsfordeling fremgår under afsnittet Formuefordeling i afdelingens regnskab.

### Nøgletal

Afdelingens nøgletal fremgår under afsnittet Hoved- og nøgletal i afdelingens regnskab.

# Jyske Invest Growth Strategy CL

## Resultatopgørelse for 1. halvår

	2018 1.000 EUR	2017 1.000 EUR
Renter og udbytter	182	150
Kursgevinster og -tab	-860	670
Administrationsomkostninger	117	112
<b>Resultat før skat</b>	-795	708
Skat	25	15
<b>Halvårets nettoresultat</b>	-820	693

## Balance

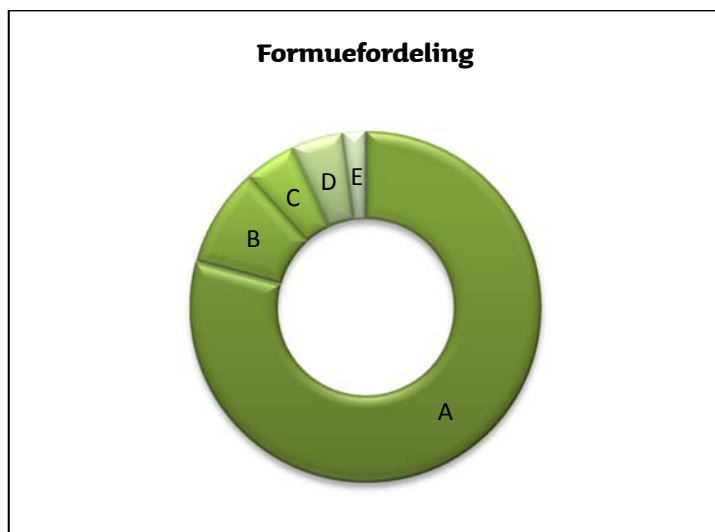
Note	30.06.2018 1.000 EUR	31.12.2017 1.000 EUR
<b>AKTIVER</b>		
1. Likvide midler	641	104
1. Obligationer	1.124	641
1. Kapitalandele	11.003	12.226
1. Afledte finansielle instrumenter	31	125
Andre aktiver	36	167
<b>AKTIVER I ALT</b>	12.835	13.263
<b>PASSIVER</b>		
2. Investorenes formue	12.419	13.239
1. Afledte finansielle instrumenter	4	6
Anden gæld	412	18
<b>PASSIVER I ALT</b>	12.835	13.263

## Noter

1. <b>Finansielle instrumenter (1 %)</b>			<b>30.06.2018</b>	<b>31.12.2017</b>		
Børsnoterede finansielle instrumenter			88,16	87,20		
Øvrige finansielle instrumenter			9,70	10,88		
Andre aktiver/anden gæld			2,14	1,92		
<b>I alt finansielle instrumenter</b>			<b>100,00</b>	<b>100,00</b>		
<p>Specifikation af afdelingens porteføljesammensætning pr. 30.06.2018 kan rekvireres ved henvendelse til Jyske Invest Fund Management A/S eller ses på Investeringsforeningens hjemmeside <a href="http://jyskeinvest.com">jyskeinvest.com</a>.</p>						
			<b>30.06.2018</b>	<b>30.06.2018</b>	<b>31.12.2017</b>	<b>31.12.2017</b>
			1.000 EUR	1.000 EUR		
			Antal	Formue-	Antal	Formue-
			andele	værdi	andele	værdi
2. <b>Investorenes formue:</b>						
Investorenes formue (primo)	95.403	13.239	101.053	12.521		
Emissioner i perioden	0	0	350	45		
Indløsninger i perioden	0	0	-6.000	-815		
Netto indløsningsfradrag		0		1		
Overførsel af periodens resultat		-820		1.487		
<b>I alt investorenes formue</b>	<b>95.403</b>	<b>12.419</b>	<b>95.403</b>	<b>13.239</b>		

## Noter

Hoved- og nøgletal pr. 30.06.	2014	2015	2016	2017	2018
<u>Hovedtal:</u>					
Halvårets nettoresultat (1.000 EUR)	369	977	-516	693	-820
Antal andele	104.531	102.590	88.233	101.113	95.403
Investorenes formue (1.000 EUR)	11.900	13.056	10.498	13.221	12.419
<u>Nøgletal:</u>					
Indre værdi (EUR pr. andel)	113,84	127,27	118,98	130,75	130,17
Afkast (i %) i perioden:					
- Benchmark	5,23	3,19	0,62	6,94	-0,70
- Afdeling	3,53	8,32	-4,61	5,53	-6,20
Administrationsomkostninger (i %)	0,86	0,84	0,84	0,86	0,90
Sharpe ratio:					
- Benchmark	1,09	1,12	0,55	1,36	1,09
- Afdeling	1,11	1,21	0,46	1,04	0,66
Standardafvigelse (i %):					
- Benchmark	10,18	8,97	8,78	7,41	7,55
- Afdeling	12,66	12,02	12,60	10,78	10,59
Tracking Error (i %)	3,29	3,60	3,62	3,22	2,77



- A Aktier **79,20%**
- B Traditionelle obligationer **9,10%**
- C Virksomhedsobligationer **4,80%**
- D Nye obligationsmarkeder **4,80%**
- E Kontant **2,10%**

# Jyske Invest Aggressive Strategy CL

(Binavn: Jyske Invest Favourite Equities CL)

## Investeringsområde og –profil

Jyske Invest Aggressive Strategy CL investerer fortrinsvis i en globalt sammensat aktieportefølje. Selskaberne er spredt på regioner, lande og sektorer. Porteføljen vil typisk bestå af 30 – 50 selskaber.

Afdelingen kan placere op til 10% af formuen i aktier, der ikke er børsnoterede.

Afdelingen kan investere indtil 10% af formuen i beviser i andre foreninger, afdelinger eller investeringsinstitutter.

Afdelingen kan anvende afledte finansielle instrumenter (derivater) med det formål at justere afdelingens risiko til den fastlagte risikoprofil.

### Afdelingsprofil

Fondstype	Certifikatudstedende, akkumulerende
ISIN-kode	DK0016262488 / DK0060005924
Børsnoteret	Nej
Oprettet	24. juli 2000
Funktionel valuta	Euro (EUR)
Benchmark	MSCI AC World Index, inkl. nettoudbytter
Risikoindikator	5
Risikokategori	Gul

### Investeringsfordeling

Afdelingens investeringsfordeling fremgår under afsnittet Formuefordeling i afdelingens regnskab.

### Nøgletal

Afdelingens nøgletal fremgår under afsnittet Hoved- og nøgletal i afdelingens regnskab.

# Jyske Invest Aggressive Strategy CL

## Resultatopgørelse for 1. halvår

	2018 1.000 EUR	2017 1.000 EUR
Renter og udbytter	498	506
Kursgevinster og -tab	-983	410
Administrationsomkostninger	302	331
<b>Resultat før skat</b>	<b>-787</b>	<b>585</b>
Skat	72	54
<b>Halvårets nettoresultat</b>	<b>-859</b>	<b>531</b>

## Balance

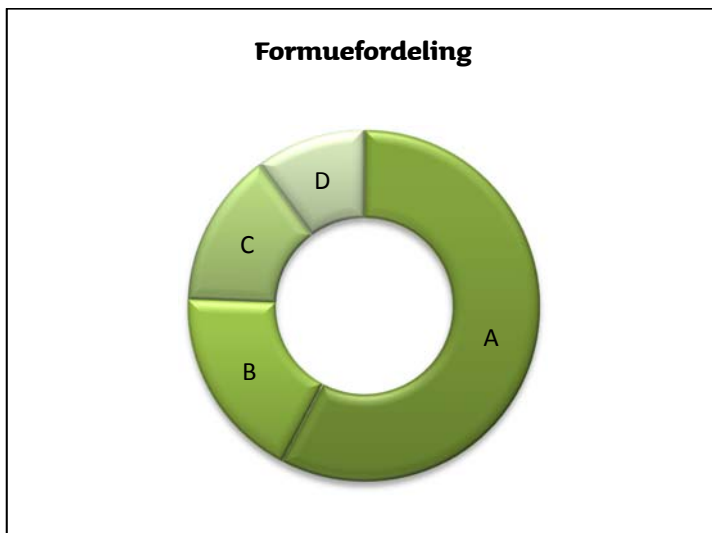
Note	30.06.2018 1.000 EUR	31.12.2017 1.000 EUR
<b>AKTIVER</b>		
1. Likvide midler	287	373
1. Kapitalandele	26.495	34.693
Andre aktiver	155	451
<b>AKTIVER I ALT</b>	<b>26.937</b>	<b>35.517</b>
<b>PASSIVER</b>		
2. Investoreernes formue	26.895	35.465
Anden gæld	42	52
<b>PASSIVER I ALT</b>	<b>26.937</b>	<b>35.517</b>

## Noter

1. <b>Finansielle instrumenter (i %)</b>		<b>30.06.2018</b>	<b>31.12.2017</b>	
Børsnoterede finansielle instrumenter		98,51	97,82	
Andre aktiver/anden gæld		1,49	2,18	
<b>I alt finansielle instrumenter</b>		<b>100,00</b>	<b>100,00</b>	
Specifikation af afdelingens porteføljesammensætning pr. 30.06.2018 kan rekvireres ved henvendelse til Jyske Invest Fund Management A/S eller ses på Investeringsforeningens hjemmeside jyskeinvest.com.				
	<b>30.06.2018</b>	<b>30.06.2018</b>	<b>31.12.2017</b>	<b>31.12.2017</b>
		1.000 EUR		1.000 EUR
		Formue-		Formue-
		andele		andele
		værdi		værdi
2. <b>Investoreernes formue:</b>				
Investoreernes formue (primo)	271.067	35.465	310.064	38.555
Emissioner i perioden	2.952	366	8.833	1.102
Indløsninger i perioden	-62.501	-8.081	-47.830	-6.125
Netto emissionstillæg		0		1
Netto indløsningsfradrag		4		3
Overførsel af periodens resultat		-859		1.929
<b>I alt investoreernes formue</b>	<b>211.518</b>	<b>26.895</b>	<b>271.067</b>	<b>35.465</b>

## Noter

Hoved- og nøgletal pr. 30.06.	2014	2015	2016	2017	2018
<u>Hovedtal:</u>					
Halvårets nettoresultat (1.000 EUR)	1.598	5.303	-3.053	531	-859
Antal andele	355.885	313.557	319.661	289.736	211.518
Investorenes formue (1.000 EUR)	34.457	39.162	36.734	36.471	26.895
<u>Nøgletal:</u>					
Indre værdi (EUR pr. andel)	96,82	124,90	114,91	125,88	127,15
Afkast (i %) i perioden:					
- Benchmark	6,86	11,49	-1,02	3,09	2,40
- Afdeling	4,67	15,69	-7,33	1,23	-2,82
Administrationsomkostninger (i %)	0,88	0,86	0,86	0,87	0,92
Sharpe ratio:					
- Benchmark	1,39	1,45	0,86	1,30	1,14
- Afdeling	1,35	1,48	0,74	1,01	0,76
Standardafvigelse (i %):					
- Benchmark	9,86	9,03	11,62	9,94	10,20
- Afdeling	14,22	14,46	15,93	14,46	14,57
Tracking Error (i %)	3,79	4,09	4,03	3,67	3,03
Active Share (i %)	93,83	90,61	90,91	89,80	88,21



- A Nord- & Sydamerika **57,70%**
- B Europa & Mellemøsten **17,90%**
- C Stillehavsområdet **14,30%**
- D Asien **10,10%**

# Ledelsespåtegning

Bestyrelse og direktion har dags dato behandlet og godkendt halvårsrapporten for 2018 omfattende perioden 1. januar - 30. juni 2018 for Investeringsforeningen Jyske Invest International.

Halvårsrapporten er aflagt i overensstemmelse med

*Lov om investeringsforeninger m.v.* og eventuelle krav i vedtægter eller aftale.

Halvårsregnskaberne for de enkelte afdelinger giver et retvisende billede af de enkelte afdelingers aktiver og passiver, finansielle stilling samt resultat.

Silkeborg, den 22. august 2018

## Bestyrelse

Hans Frimor  
Formand

Jane Soli Preuthun  
Næstformand

Steen Ørgaard Konradsen

Bo Sandemann Rasmussen

## Direktion

### Jyske Invest Fund Management A/S

Jan Houmann  
Managing Director



# Fælles noter

## Anvendt regnskabspraksis

### GENERELT

Den anvendte regnskabspraksis, som er anvendt i halvårsrapporten er uændret i forhold til den anvendte regnskabspraksis for årsrapporten for 2017.

Halvårsregnskabet er udarbejdet i overensstemmelse med almindeligt anerkendte regnskabsprincipper.

## Eventualposter

Investeringsforeningen Jyske Invest International er involveret i en række igangværende skattetvister. Tvisterne omhandler såvel rejste krav af Investeringsforeningen Jyske Invest International mod lokale skattemyndigheder som krav rejst mod Investeringsforeningen Jyske Invest International af lokale skattemyndigheder. Det er ledelsens vurdering, at tvisternes endelige udfald ikke, udover det i regnskabet indarbejdede, vil få væsentlig indvirkning på de berørte afdelingers resultat og finansielle stilling.